



**Sanpress Inox G med SC-Contur**

Rörssystem/systemteknik  
rostfritt stål

G2



**Presskopplingssystem med presskopplingar och rör av rostfritt stål material nr. 1.4401 enligt EN 10088, DVGW-arbetsblad GW 541, gaser enligt DVGW-arbetsblad G 260 i gasinstallationer enligt DVGW-TRGI 2008 (DVGW-arbetsblad G 600) / DVG-TRF 2012.**

- **Gasol i gasfas för hemmabruk och kommersiell användning, kontrollerat enligt DVGW-arbetsblad G 5614**
- **Rörledningar för eldningsolja enligt DIN 51603-1 och dieselbränsleledningar för dieselbränsle som sug- och tryckledning enligt EN 590 med hänsyn till byggkontrollants godkännande Z-38.4-184 (endast d 15-54)**

**För formstabila utanpåliggande och infällda dragningar av fördelnings- och stigarledningar samt sug- och tryckledning i installationer för eldningsolja.**

#### Presskopplingar

Alla storlekar med SC-Contur – opressade delar vid monteringen syns när anläggningen fylls. SC-Contur är certifierad och uppfyller kraven i DVGW-arbetsblad G 5614, pkt 4.4.1 (garanterat otätt vid opressade delar).

Vid täthetskontroller med vatten garanterar Viega att opressade delar syns inom tryckintervall 0,1 MPa–0,65 MPa, vid torr täthetskontroll med tryckluft eller inerta gaser från 22 hPa–0,3 MPa.

#### Märkning

##### Sanpress Inox G

- gul punkt på pressmuffen, gul fyrkant och texten „MOP 5 / GT5“

##### Koppling av rödgods (d 15-28)

- gul punkt på pressmuffen och gul fyrkant, märkning „MOP 5 / GT1“

#### Tätningselement

HNBR, gul

#### Rör

Rör av rostfritt stål lasersvetsade och av korrosionsbeständigt rostfritt stål

- Materialnr. 1.4401 (AISI 316L) (X5CrNiMo 17-12-2), med 2,3% molybden för ökad beständighet; gula pluggar

#### Dimensioner/material

Standardstorlekar: d 15; 18; 22; 28; 35; 42; 54 av rostfritt stål  
XL-storlekar: d 64,0; 76,1; 88,9; 108,0 av rostfritt stål

Presskoppling med gänganslutning d 15–54 av rostfritt stål

Presskoppling med gänganslutning d 15-28 av rödgods (observera godkännandet nedan för kopplingar av rödgods!)

#### Användningsområden

Naturgas/gasol  
Eldningsolja  
Dieselbränsle

För gasinstallationer är endast kopplingar med följande

märkning tillåtna:

##### Sanpress Inox G

- Gul fyrkant och Gas MOP 5 / GT5

##### Koppling av rödgods

- Gul fyrkant och Gas MOP 5 / GT1

Användning för andra användningsområden än de beskrivna skall stämmas av med en materialförfrågan med Viega Service Center.

#### Driftområde

##### Gas- och gasolininstallationer

- Drift- och omgivningstemperatur -20 °C upp till +70 °C
  - Drifttryck max 0,5 MPa
  - vid HTB-krav 650 °C/30 minuter max 0,5 MPa (5 bar)
- ##### Installationer för eldningsolja/dieselbränsle (d 15–54)
- Drifttemperatur max 40 °C
  - Drifttryck -0,05 up to +0,5 MPa

#### Godkännanden

##### Presskopplingar (d 15–108,0)

- DG-8531BR0333

##### Koppling av rödgods (d 15–28)

- DG-8531BP0069

#### Användning av pressverktyg

Funktionssäkerheten för Viega presskopplingssystem beror i första hand på att de använda pressmaskinerna och pressverktygen är i felfritt skick. För att göra presskopplingarna rekommenderar vi därför att Viega pressverktyg används och att de kontrolleras med jämna mellanrum av auktoriserade serviceställen.

#### Tekniska data

Presskopplingar och komponenter optimeras kontinuerligt. Vid behov kan de aktuella Z- och inbyggnadsmåtten laddas ner från Viegas hemsida [www.viega.se](http://www.viega.se)

**INNEHÅLLSREGISTER**

Rör	180
Böjar	181
T-rör	183
Adapterdelar/övergångsböjar	183
Muffar	185
Förminskningar	185
Skruvförband	186
Huvar	187
Flänsar	187
Ventilfästen	188
Gaskulventiler	188
Kulventil för gasmätare med en anslutning	190
Kulventil för gasmätare med två anslutningar	190
Kulventil för gasdriven enhet	191
Gasflödesvakt	191
Gasuttag och gasslangar	192
<b>Tillbehör</b>	
Monteringstillbehör för enkel- och dubbla mätare	193
Verktyg	193
Tätningselement	194



4 015211 305611

**EAN-koden**

EAN-numret består av den oföränderliga producentkoden 4015211 och ett sexsiffrigt artikelnummer, i detta fall 305 611. EAN-koden skapas genom att det aktuella artikelnumret utgör de sex sista siffrorna.

## RÖR



**Sanpress rör**  
**1.4401 (AISI 316L)**  
 - för dricksvatteninstallationer,  
 gasinstallationer  
 - rostfritt stål  
 - lasersvetsad  
**Modell 2203**

d	s	L [m]	PU	Art nr	RSK-nr
15	1	6	600	102 036	1451051
18	1	6	240	289 034	1451052
22	1,2	6	420	102 708	1451053
28	1,2	6	240	104 924	1451054
35	1,5	6	180	108 588	1451055
42	1,5	6	120	113 001	1451056
54	1,5	6	60	193 676	1451057



**Sanpress XL rör**  
**1.4401 (AISI 316L)**  
 - för dricksvatteninstallationer,  
 gasinstallationer  
 - rostfritt stål  
 - lasersvetsad  
**Modell 2203XL**

d	s	L [m]	PU	Art nr	RSK-nr
64,0	2	6	60	578 626	1453024
76,1	2	6	30	354 862	1451058
88,9	2	6	30	354 855	1451059
108,0	2	6	30	354 848	1451060



**Sanpress rörböj 15°**  
 - rostfritt stål  
 - insticksända  
**Modell 2209.4**

d	PU	Art nr	RSK-nr
15	5	594 459*	1453593
18	5	594 466*	1453594
22	5	594 473*	1453595
28	5	594 480*	1453596
35	5	594 497*	1453597
42	1	594 503*	1453219
54	1	594 510*	1453220

\* = Levereras så länge lagret räcker



**Sanpress XL rörböj 15°**  
 - rostfritt stål  
 - insticksända  
**Modell 2209.4XL**

d	PU	Art nr	RSK-nr
64,0	1	594 527*	1453221
108,0	1	594 558*	1453224

\* = Levereras så länge lagret räcker



**Sanpress rörböj 30°**  
 - rostfritt stål  
 - insticksända  
**Modell 2209.5**

d	PU	Art nr	RSK-nr
15	5	594 565*	1453225
18	5	594 572*	1453226
22	5	594 589*	1453227
28	5	594 596*	1453228
35	5	594 602*	1453229
42	1	594 619*	1453230
54	1	594 626*	1453231

\* = Levereras så länge lagret räcker



**Sanpress XL rörböj 30°**  
 - rostfritt stål  
 - insticksända  
**Modell 2209.5XL**

d	PU	Art nr	RSK-nr
64,0	1	594 633*	1453232
76,1	1	594 640*	1453233
88,9	1	594 657*	1453234
108,0	1	594 664*	1453235

\* = Levereras så länge lagret räcker



**Sanpress rörböj 45°**  
 - rostfritt stål  
 - insticksända  
**Modell 2209.1**

d	PU	Art nr	RSK-nr
18	5	288 990*	1452422
22	5	157 364*	1452423
35	5	163 433*	1452425
42	1	164 140*	1452426

\* = Levereras så länge lagret räcker



**Sanpress XL rörböj 45°**  
 - rostfritt stål  
 - insticksända  
**Modell 2209.1XL**

d	PU	Art nr	RSK-nr
64,0	1	594 671*	
76,1	1	594 688*	1453598
88,9	1	594 695*	1453599
108,0	1	594 701*	1453996

\* = Levereras så länge lagret räcker



**Sanpress rörböj 60°**  
 - rostfritt stål  
 - insticksända  
**Modell 2209.6**

d	PU	Art nr	RSK-nr
15	5	594 718*	1453236
18	5	594 725*	1453237
22	5	594 732*	1453238
28	5	594 749*	1453239
35	5	594 756*	1453240
42	1	594 763*	1453241
54	1	594 770*	1453242

\* = Levereras så länge lagret räcker



**Sanpress XL rörböj 60°**  
 - rostfritt stål  
 - insticksända  
**Modell 2209.6XL**

d	PU	Art nr	RSK-nr
64,0	1	594 787*	1453243
76,1	1	594 794*	1453244
88,9	1	594 800*	1453245
108,0	1	594 817*	1453246

\* = Levereras så länge lagret räcker



**Sanpress rörböj 75°**  
 - rostfritt stål  
 - insticksända  
**Modell 2209.7**

d	PU	Art nr	RSK-nr
15	5	594 824*	1453247
18	5	594 831*	1453248
22	5	594 848*	1453249
28	5	594 855*	1453250
35	5	594 862*	1453251
42	1	594 879*	1453252
54	1	594 886*	1453253

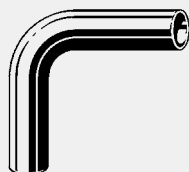
\* = Levereras så länge lagret räcker



**Sanpress XL rörböj 75°**  
 - rostfritt stål  
 - insticksända  
**Modell 2209.7XL**

d	PU	Art nr	RSK-nr
64,0	1	594 893*	1453254
76,1	1	594 909*	1453255
88,9	1	594 916*	1453256
108,0	1	594 923*	1453257

\* = Levereras så länge lagret räcker



**Sanpress XL rörböj 90°**  
 - rostfritt stål  
 - insticksända  
**Modell 2209XL**

d	PU	Art nr	RSK-nr
64,0	1	594 930*	1453258
76,1	1	594 947*	1453259
88,9	1	594 954*	1453260
108,0	1	594 961*	1453261

\* = Levereras så länge lagret räcker

## BÖJAR



**Sanpress Inox G böj 90° med SC-Contur**  
 - rostfritt stål  
 - presskoppling  
**Tillbehör**  
 HNBR O-ringar  
**Modell 0216**

d	PU	Art nr	RSK-nr
15	5	485 788	1455528
18	5	485 795	1455529
22	5	485 801	1455530
28	5	485 818	1455531
35	1	485 825	1455532
42	1	485 832	1455533
54	1	485 849	1455534



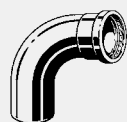
**Sanpress Inox G XL böj 90° med SC-Contur**  
 - rostfritt stål  
 - presskoppling  
**Tillbehör**  
 HNBR O-ringar, skärring, distansring  
**Modell 0216XL**

d	PU	Art nr	RSK-nr
64,0	1	577 476	
76,1	1	577 483	1455535
88,9	1	577 490	1455536
108,0	1	577 506	1455537



**Sanpress Inox G böj 90° med SC-Contur**  
 - rostfritt stål  
 - insticksända, presskoppling  
**Tillbehör**  
 HNBR O-ringar  
**Modell 0216.1**

d	PU	Art nr	RSK-nr
15	5	486 051	1455538
18	5	486 068	1455539
22	5	486 075	1455540
28	5	486 082	1455541
35	1	486 099	1455542
42	1	486 105	1455543
54	1	486 112	1455544



**Sanpress Inox G XL böj 90° med SC-Contur**  
 - rostfritt stål  
 - insticksända, presskoppling  
**Tillbehör**  
 HNBR O-ringar, skärring, distansring  
**Modell 0216.1XL**

d	PU	Art nr	RSK-nr
64,0	1	577 513	
76,1	1	577 520	1455545
88,9	1	577 537	1455546
108,0	1	577 544	1455547



**Sanpress Inox G böj 45° med SC-Contur**  
 - rostfritt stål  
 - presskoppling  
**Tillbehör**  
 HNBR O-ringar  
**Modell 0226**

d	PU	Art nr	RSK-nr
15	5	486 129	1455548
18	5	486 136	1455549
22	5	486 143	1455550
28	5	486 150	1455551
35	1	486 167	1455552
42	1	486 174	1455553
54	1	486 181	1455554



**Sanpress Inox G XL böj 45° med SC-Contur**  
 - rostfritt stål  
 - presskoppling  
**Tillbehör**  
 HNBR O-ringar, skärring, distansring  
**Modell 0226XL**

d	PU	Art nr	RSK-nr
64,0	1	578 251	
76,1	1	578 268	1455555
88,9	1	578 275	1455556
108,0	1	578 282	1455557



**Sanpress Inox G böj 45° med SC-Contur**  
 - rostfritt stål  
 - insticksända, presskoppling  
**Tillbehör**  
 HNBR O-ringar  
**Modell 0226.1**

d	PU	Art nr	RSK-nr
15	5	486 198	1455558
18	5	486 204	1455559
22	5	486 211	1455560
28	5	486 228	1455561
35	1	486 235	1455562
42	1	486 242	1455563
54	1	486 259	1455564



**Sanpress Inox G XL böj 45° med SC-Contur**  
 - rostfritt stål  
 - insticksända, presskoppling  
**Tillbehör**  
 HNBR O-ringar, skärring, distansring  
**Modell 0226.1XL**

d	PU	Art nr	RSK-nr
64,0	1	578 299	
76,1	1	578 305	1455565
88,9	1	578 312	1455566
108,0	1	578 329	1455567



**Sanpress S-böj**  
 - rostfritt stål  
 - insticksända  
**Modell 2209.3**

d	PU	Art nr	RSK-nr
15	5	193 324	1452637
18	5	289 010	1452638
22	5	193 331	1452639
28	5	193 294	1452640

**T-RÖR**

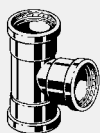
**Sanpress Inox G T-rör med SC-Contur**

- rostfritt stål
- presskoppling

**Tillbehör**  
HNBR O-ringar  
**Modell 0218**

d1	d2	d3	PU	Art nr	RSK-nr
15	15	15	5	486 457	1455591
18	15	18	5	486 471*	1455593
18	18	18	5	486 464	1455592
22	22	22	5	486 488	1455594
28	22	28	5	486 532	1455599
28	28	28	5	486 518	1455597
35	15	35	1	486 587*	1455601
35	28	35	1	486 570	1455603
35	35	35	1	486 556	1455600
42	28	42	1	486 600	1455605
42	42	42	1	486 594	1455604
54	28	54	1	570 477	1455608
54	42	54	1	486 631	1455609
54	54	54	1	486 624	1455607

\* = Levereras så länge lagret räcker


**Sanpress Inox G XL T-rör med SC-Contur**

- rostfritt stål
- presskoppling

**Tillbehör**  
HNBR O-ringar, skärring, distansring  
**Modell 0218XL**

d1	d2	d3	PU	Art nr	RSK-nr
64,0	64,0	64,0	1	578 206	
76,1	22	76,1	1	632 465*	
76,1	76,1	76,1	1	578 213	1455610
88,9	28	88,9	1	632 502*	
88,9	88,9	88,9	1	578 220	1455611
108,0	108,0	108,0	1	578 237	1455612

\* = Levereras så länge lagret räcker


**Sanpress Inox G T-rör med SC-Contur**

- rostfritt stål
- presskoppling, invändig gänga, polygon

**Tillbehör**  
HNBR O-ringar  
**Modell 0217.2**

d1	Rp	d2	PU	Art nr	RSK-nr
15	1/2	15	5	486 655	1455576
18	1/2	18	5	486 662	1455577
22	1/2	22	5	486 679	1455578
22	3/4	22	5	486 686	1455579
28	1/2	28	5	486 693	1455580
28	3/4	28	5	486 709	1455581
35	1/2	35	1	486 716	1455582
42	1/2	42	1	486 723	1455583
54	1/2	54	1	486 730	1455584


**Sanpress Inox G XL T-rör med SC-Contur**

- rostfritt stål
- presskoppling, invändig gänga, polygon

**Tillbehör**  
HNBR O-ringar, skärring, distansring  
**Modell 0217.2XL**

d1	Rp	d2	PU	Art nr	RSK-nr
64,0	3/4	64,0	1	578 435	
76,1	3/4	76,1	1	578 466	1455585
76,1	2	76,1	1	578 459	1455586
88,9	3/4	88,9	1	578 473	1455587
88,9	2	88,9	1	578 480	1455588
108,0	3/4	108,0	1	578 497	1455589
108,0	2	108,0	1	578 503	1455590

**ADAPTERDELAR/ÖVERGÅNGSBÖJAR**

**Sanpress Inox G övergångsstycke med SC-Contur**

- rostfritt stål
- presskoppling, Utvändig gänga

**Tillbehör**  
HNBR O-ringar, polygon  
**Modell 0211**

d	R	PU	Art nr	RSK-nr
15	1/2	5	486 266	1452659
15	3/4	5	486 273	1452660
18	1/2	5	486 280	1452661
18	3/4	5	486 297	1452662
22	1/2	5	486 747	1452663
22	3/4	5	486 754	1452664
22	1	5	486 761	1452665
28	3/4	5	486 778	1452666
28	1	5	486 785	1452667
35	1	1	486 792	1452668
35	1 1/4	1	486 808	1452669
42	1 1/2	1	486 815	1452670
54	2	1	486 822	1452671



**Sanpress Inox G XL övergångs-  
stycke  
med SC-Contur**  
- rostfritt stål  
- presskoppling, Utvändig gänga  
**Tillbehör**  
HNBR O-ringar, skärring,  
distansring, polygon  
**Modell 0211XL**

d	R	PU	Art nr	RSK-nr
76,1	2½	1	632 526	
88,9	3	1	632 533	



**Sanpress Inox G övergångsstycke  
med SC-Contur**  
- rostfritt stål  
- presskoppling, invändig gänga  
**Tillbehör**  
HNBR O-ringar, polygon  
**Modell 0212**

d	Rp	PU	Art nr	RSK-nr
15	½	5	486 839	1452674
15	¾	5	486 846	1452673
18	½	5	486 853	1452672
18	¾	5	486 860	1452675
22	½	5	486 877	1452676
22	¾	5	486 884	1452677
22	1	5	486 891	1452678
28	¾	5	486 907	1452679
28	1	5	486 914	1452680
35	1¼	1	486 921	1452681
42	1½	1	486 938	1452682
54	2	1	486 945	1452683



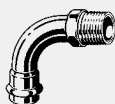
**Sanpress Inox insticksstycke**  
- rostfritt stål  
- insticksända, Utvändig gänga  
**Tillbehör**  
Polygon  
**Modell 2311.1**

d	R	PU	Art nr	RSK-nr
15	½	5	436 704	1452618
18	½	5	436 711	1452619
18	¾	5	436 728	1452620
22	½	5	436 735	1452621
22	¾	5	436 742	1452622
28	1	5	436 759	1452623
35	1¼	5	436 766	1452624
42	1½	1	436 773	1452625
54	2	1	436 780	1452626



**Sanpress Inox insticksstycke**  
- rostfritt stål  
- insticksända, invändig gänga  
**Tillbehör**  
Polygon  
**Modell 2312.1**

d	Rp	PU	Art nr	RSK-nr
15	½	5	436 797	1452627
18	½	5	436 803	1452628
18	¾	5	436 810	1452629
22	½	5	436 827	1452630
22	¾	5	436 834	1452631
28	¾	5	436 841	1452632
28	1	5	436 858	1452633
35	1¼	5	436 865	1452634
42	1½	1	436 872	1452635
54	2	1	436 889	1452636



**Sanpress Inox G övergångsböj 90°  
med SC-Contur**  
- rostfritt stål  
- presskoppling, Utvändig gänga  
**Tillbehör**  
HNBR O-ringar, polygon  
**Modell 0214**

d	R	PU	Art nr	RSK-nr
15	½	5	485 993	1455520
18	½	5	486 006	1455521
18	¾	5	486 013	1455522
22	¾	5	486 020	1455523
28	1	5	486 037	1455524
35	1¼	1	486 044	1455525
42	1½	1	486 358	1455526
54	2	1	486 365	1455527



**Sanpress Inox G övergångsvin-  
kel 90°  
med SC-Contur**  
- rostfritt stål  
- presskoppling, invändig gänga  
**Tillbehör**  
HNBR O-ringar  
**Modell 0214.2**

d	Rp	PU	Art nr	RSK-nr
18	½	5	486 389	1455569
22	¾	5	486 402	1455571
28	1	5	486 419	1455572
35	1¼	1	486 426	1455573
42	1½	1	486 433	1455574
54	2	1	486 440	1455575



**MUFFAR**

**Sanpress Inox G muff med SC-Contur**

- rostfritt stål
- presskoppling

**Tillbehör**

HNBR O-ringar

**Modell 0215**

d	PU	Art nr	RSK-nr
15	10	486 969	1455500
18	10	486 976	1455501
22	10	486 983	1455502
28	5	486 990	1455503
35	5	487 003	1455504
42	1	487 010	1455505
54	1	487 027	1455506


**Sanpress Inox G XL muff med SC-Contur**

- rostfritt stål
- presskoppling

**Tillbehör**

HNBR O-ringar, skärring, distansring

**Modell 0215XL**

d	PU	Art nr	RSK-nr
64,0	1	578 244	
76,1	1	578 558	1455507
88,9	1	578 565	1455508
108,0	1	578 572	1455509


**Sanpress Inox G skjutmuff med SC-Contur**

- rostfritt stål
- presskoppling

**Tillbehör**

HNBR O-ringar

**Modell 0215.5**

d	PU	Art nr	RSK-nr
15	10	487 034	1455510
18	10	487 041	1455511
22	10	487 058	1455512
28	5	487 065	1455513
35	1	487 072	1455514
42	1	487 089	1455515
54	1	487 096	1455516


**Sanpress Inox G XL skjutmuff med SC-Contur**

- rostfritt stål
- presskoppling

**Tillbehör**

HNBR O-ringar, skärring, distansring

**Modell 0215.5XL**

d	PU	Art nr	RSK-nr
64,0	1	578 589	
76,1	1	578 596	1455517
88,9	1	578 602	1455518
108,0	1	578 619	1455519

G2

**FÖRMINSKNINGAR**

**Sanpress Inox G förminskning med SC-Contur**

- rostfritt stål
- insticksända, presskoppling

**Tillbehör**

HNBR O-ringar

**Modell 0215.1**

d1	d2	PU	Art nr	RSK-nr
18	15	10	487 102	1455613
22	15	10	487 119	1455614
22	18	10	487 126	1455615
28	15	5	487 133	1455616
28	18	5	487 140	1455617
28	22	5	487 157	1455618
35	22	5	487 164	1455619
35	28	5	487 171	1455620
42	22	1	487 188	1455621
42	28	1	487 195	1455622
42	35	1	487 201	1455623
54	35	1	487 218	1455624
54	42	1	487 225	1455625


**Sanpress Inox G XL förminskning med SC-Contur**

- rostfritt stål
- insticksända, presskoppling

**Tillbehör**

HNBR O-ringar, skärring, distansring

**Modell 0215.1XL**

d1	d2	PU	Art nr	RSK-nr
64,0	54	1	578 336	
76,1	54	1	578 350	1455627
76,1	64,0	1	578 343	
88,9	54	1	578 367	1455629
88,9	64,0	1	578 374	
88,9	76,1	1	578 381	1455631
108,0	54	1	578 398	1455632
108,0	64,0	1	578 404*	
108,0	76,1	1	578 411	1455634
108,0	88,9	1	578 428	1455635

\* = Levereras så länge lagret räcker

**SKRUVFÖRBAND**

**Profipress G skruvförband med SC-Contur**

- rödgods
- presskoppling, polygon
- koniskt tätande

**Tillbehör**

HNBR O-ringar

**Modell 2650**

d	PU	Art nr	RSK-nr
15	1	379 254	1759330
18	1	379 261	1759331
22	1	379 278	1759332
28	1	379 285	1759333


**Profipress G skruvförband med SC-Contur**

- rödgods
- presskoppling, invändig gänga, polygon
- koniskt tätande

**Tillbehör**

HNBR O-ringar

**Modell 2652**

d	Rp	PU	Art nr	RSK-nr
15	1/2	1	379 322	1759337
18	1/2	1	379 339	1759338
22	3/4	1	379 346	1759339
28	1	1	379 353	1759340


**Profipress G skruvförband med SC-Contur**

- rödgods
- presskoppling, Utvändig gänga, polygon
- koniskt tätande

**Tillbehör**

HNBR O-ringar

**Modell 2654**

d	R	PU	Art nr	RSK-nr
15	1/2	1	379 391	1759344
15	3/4	1	390 662	1759345
18	1/2	1	379 407	1759346
18	3/4	1	390 679	1759347
22	3/4	1	379 414	1759348
22	1	1	390 686	1759349
28	3/4	1	477 981	1759350
28	1	1	379 421	1759351


**Profipress G skruvförband med SC-Contur**

- för gaskulventiler, gasventil
- rödgods
- presskoppling, G-gänga
- koniskt tätande

**Tillbehör**

HNBR O-ringar

**Modell 2661**

d	G	PU	Art nr	RSK-nr
15	7/8	5	351 113	1759355
18	1 3/8	5	534 745	1759356
22	1 1/8	5	351 120	1759357
22	1 3/8	5	408 237	1759358
28	1 3/8	5	351 137	1759359


**Profipress G skruvförband med SC-Contur**

- för tryckregleringsventil
- rödgods
- presskoppling, G-gänga
- plantätning

**Tillbehör**

HNBR O-ringar

**Modell 2666**

d	G	PU	Art nr	RSK-nr
28	1 1/4	5	477 455	
28	1 1/2	1	490 829	



NY

**Sanpress Inox G skruvförband med SC-Contur**

- rostfritt stål
- presskoppling, G-gänga
- plantätning

**Tillbehör**

HNBR O-ringar, planpackning, förskruvning

**Modell 0263.1**

d	G	PU	Art nr	RSK-nr
18	3/4	1	735 821	
22	1	1	735 838	
28	1 1/4	1	735 845	
35	1 1/2	1	735 852	
42	2	1	735 869	
54	2 3/8	1	735 876	

**HUVAR**

**Sanpress Inox G huv med SC-Contur**

- rostfritt stål
- presskoppling

**Tillbehör**

HNBR O-ringar

**Modell 0256**

d	PU	Art nr	RSK-nr
15	10	487 232	1455636
18	10	487 249	1455637
22	10	487 256	1455638
28	5	487 263	1455639
35	1	487 270	1455640
42	1	487 287	1455641
54	1	487 294	1455642


**Sanpress Inox G XL huv med SC-Contur**

- rostfritt stål
- presskoppling

**Tillbehör**

HNBR O-ringar, skärring, distansring

**Modell 0256.1XL**

d	PU	Art nr	RSK-nr
64,0	1	578 640	
76,1	1	578 633	1455643
88,9	1	578 657	1455644
108,0	1	578 664	1455645


**Skyddskåpa**

- för förslutningsstycke
- inte lämplig för läckage-och trycktest
- plast

**Modell 2259.1**

d	PU	Art nr	RSK-nr
15	10	611 149	
18	10	612 054	
22	10	612 061	
28	10	612 078	
35	10	612 085	
42	10	612 092	
54	10	612 108	


**Skyddskåpa**

- för förslutningsstycke
- inte lämplig för läckage-och trycktest
- plast

**Modell 2259.1XL**

d	PU	Art nr	RSK-nr
64,0	10	612 115	
76,1	10	612 122	
88,9	10	612 139	
108,0	10	612 146	

**FLÄNSAR**

**Profipress G flänsövergång med SC-Contur**

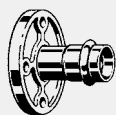
- rödgods
- flänsövergång, presskoppling

**Tillbehör**

Lös fläns PN 10/16 svart pulverlackerad, HNBR O-ringar

**Modell 2659.5**

DN	d	PU	Art nr	RSK-nr
25	28	1	490 669	


**Sanpress Inox G flänsövergång med SC-Contur**

- rostfritt stål
- presskoppling, flänsövergång

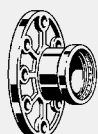
**Tillbehör**

HNBR O-ringar, planpackning

**Modell 0259**

NY

DN	d	PU	Art nr	RSK-nr
20	22	1	735 777	
25	28	1	735 784	
32	35	1	735 791	
40	42	1	735 807	
50	54	1	735 814	


**Sanpress Inox G XL flänsövergång med SC-Contur**

- rostfritt stål
- flänsövergång, presskoppling

**Tillbehör**

HNBR O-ringar, skärring, distansring n = antal hål

**Modell 0259XL**

DN	d	n	PU	Art nr	RSK-nr
50	64,0	4	1	641 757	
65	76,1	8	1	578 534	1455657
80	88,9	8	1	578 541	1455658
100	108,0	8	1	578 510	1455659



**Monteringsset**  
- för flänsförbindelse  
- förzinkat stål

DN	PN	M	L	PU	Art nr	RSK-nr
25	16	12	65	1	494 056	

**Tillbehör**  
4 skruvar, 8 brickor, 4 muttrar  
**Modell 2259.7**



**Sanpress Inox monteringsset**  
- för flänsförbindelse  
- rostfritt stål

**Tillbehör**  
4 skruvar, 8 brickor, 4 muttrar  
**Modell 2359.7**

DN	PN	M	L	PU	Art nr	RSK-nr
20/25	10/16	12	60	1	611 262	
32/50	10/16	16	70	1	611 279	



**Sanpress Inox XL monteringsset**  
- för flänsförbindelse  
- rostfritt stål

**Tillbehör**  
8 skruvar, 16 brickor, 8 muttrar  
**Modell 2359.7XL**

för DN	PN	M	L	PU	Art nr	RSK-nr
65/100	10/16	16	70	1	583 682	1453044



**Packning**  
- AFM 34  
**Modell 2259.9**

DN	PN	PU	Art nr	RSK-nr
25	16	10	409 128	
50	16	10	409 258	



**Packning**  
- AFM 34  
**Modell 2259.9XL**

DN	PN	PU	Art nr	RSK-nr
65	16	10	356 293	
80	16	10	356 309	
100	16	10	356 316	

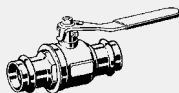
## VENTILFÄSTEN



**Sanpress Inox G ventilfäste med SC-Contur**  
- rostfritt stål  
- presskoppling, invändig gänga  
**Tillbehör**  
HNBR O-ringar, monteringsfläns  
**Modell 0225.5**


d	Rp	PU	Art nr	RSK-nr
15	½	5	487 300	1455646
18	½	5	487 317	1455647
22	½	5	487 324	1455648
22	¾	5	493 974	1455649

## GASKULVENTILER



**Profipress G gaskulventiler med SC-Contur**  
- presskoppling  
- låsbar  
**Tillbehör**  
Kåpa av rödgods, HNBR O-ringar  
**Teknisk data**  
HTB (högre termisk belastbarhet) 650°C/30 min. GT1  
drifttryck max 0,5 MPa (MOP 5)  
med DIN-DVGW-G-kontrollmärke  
**Modell 2670**

DN	d	PU	Art nr	RSK-nr
15	15	1	492 854	
15	18	1	492 861	
20	22	1	492 878	
25	28	1	492 885	


**Profipress G gaskulventiler med SC-Contur**

- invändig gänga, presskoppling
- läsbar

**Tillbehör**

Kåpa av rödgods, HNBR O-ringar

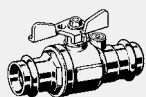
**Teknisk data**

HTB (högre termisk belastbarhet) 650°C/30 min. GT1  
 driftryck max 0,5 MPa (MOP 5)  
 med DIN-DVGW-G-kontrollmärke

**Modell 2670.4**

DN	d	Rp	PU	Art nr	RSK-nr
15	18	1/2	1	<b>587 376*</b>	
25	28	1	1	<b>587 390*</b>	

\* = Levereras så länge lagret räcker


**Profipress G gaskulventiler med SC-Contur**

- presskoppling
- läsbar

**Tillbehör**


Kåpa av rödgods, aktiveringsgrepp av stålplåt gul pulverlackad, provöppning, HNBR O-ringar

**Teknisk data**

HTB (högre termisk belastbarhet) 650°C/30 min. GT1  
 driftryck max 0,5 MPa (MOP 5)  
 med DIN-DVGW-G-kontrollmärke

**Modell 2671**

DN	d	PU	Art nr	RSK-nr
15	18	1	<b>587 437</b>	
20	22	1	<b>587 444</b>	
25	28	1	<b>587 451</b>	


**Profipress G gaskulventiler med SC-Contur**

- ingång: invändig gänga, utgång: Profipress G anslutning
- läsbar

**Tillbehör**

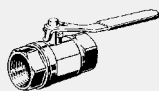
Kåpa av rödgods, provöppning, aktiveringsgrepp av stålplåt gul pulverlackad, HNBR O-ringar

**Teknisk data**

HTB (högre termisk belastbarhet) 650°C/30 min. GT1  
 driftryck max 0,5 MPa (MOP 5)  
 med DIN-DVGW-G-kontrollmärke

**Modell 2671.3**

DN	Rp	d	PU	Art nr	RSK-nr
20	3/4	22	1	<b>587 468</b>	
25	3/4	28	1	<b>587 475</b>	
25	1	22	1	<b>659 318</b>	
25	1	28	1	<b>638 887</b>	


**Gaskulventiler**

- mässing
- invändig gänga
- läsbar, plomberbar, tung och rakt utförande

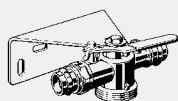
**Teknisk data**

omgivningstemperatur max 70 °C  
 HTB (högre termisk belastbarhet) 650°C/30 min. GT1  
 driftryck max 0,5 MPa (MOP 5)  
 med DIN-DVGW-G-kontrollmärke

**Modell G2101**

DN	Rp	PU	Art nr	RSK-nr
15	1/2	1	<b>525 934</b>	
20	3/4	1	<b>525 941</b>	
25	1	1	<b>525 958</b>	
32	1 1/4	1	<b>532 550</b>	
40	1 1/2	1	<b>532 567</b>	
50	2	1	<b>532 574</b>	

## KULVENTIL FÖR GASMÄTARE MED EN ANSLUTNING



### Profipress G kulventil för gasmätare med SC-Contour

- för gasmätare med en stos
- mässing
- ingång/utgång: Profipress G tätning (båda sidorna gjutna i ett stycke)
- låsbar, plomberbar, genomgångsform

#### Tillbehör

Provöppning < 1 mm, vägghållare/fästsats, provskruv G1/8, HNBR O-ringar

#### Teknisk data

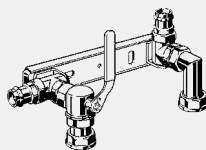
omgivningstemperatur max 70 °C  
 HTB (högre termisk belastbarhet) 650°C/30 min. GT1  
 drifttryck max 0,5 MPa (MOP 5)  
 med DIN-DVGW-G-kontrollmärke

Modell	d	TAE	GTK	V <sub>Gas</sub>	PU	Art nr	RSK-nr
2645	28				1	632 717	
2645T	28	✓			1	632 724	
2645S	28		✓	2,5	1	618 124	
2645S	28		✓	4	1	618 131	
2645S	28		✓	6	1	618 148	

TAE = termisk avstängningsanordning

GTK = gasflödeskontroll typ K driftstryck 15-100 mbar

## KULVENTIL FÖR GASMÄTARE MED TVÅ ANSLUTNINGAR



### Profipress G monteringsenhet med SC-Contour

- för gasmätare med två stosar
- mässing
- ingång/utgång: Profipress G vinkel av rödgods
- låsbar, plomberbar

#### Tillbehör

Integrerat mätarskruvförband, kulventil, anslutningsvinkel, väggekonsol, HNBR O-ringar

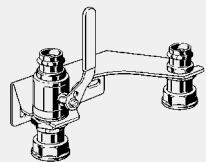
#### Teknisk data

omgivningstemperatur max 70 °C  
 HTB (högre termisk belastbarhet) 650°C/30 min. GT1  
 drifttryck max 0,5 MPa (MOP 5)

#### Modell G2343S

d	V <sub>Gas</sub>	GTK	PU	Art nr	RSK-nr
28	2,5	✓	1	618 247	
28	4	✓	1	618 254	
28	6	✓	1	618 261	

GTK = gasflödeskontroll typ K driftstryck 15-100 mbar



### Profipress G monteringsenhet med SC-Contour

- för gasmätare med två stosar
- ingång: Kulventil av mässing med Profipress G anslutning, utgång: Profipress G anslutning
- låsbar, plomberbar

#### Tillbehör

Skruvbar mätare kan monteras på båda sidor, väggekonsol, HNBR O-ringar

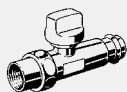
#### Teknisk data

omgivningstemperatur max 70 °C  
 HTB (högre termisk belastbarhet) 650°C/30 min. GT1  
 drifttryck max 0,5 MPa (MOP 5)  
 med DIN-DVGW-G-kontrollmärke

Modell	d	V <sub>Gas</sub>	GTK	TAE	PU	Art nr	RSK-nr
2648	28				1	615 260	
2648T	28			✓	1	632 755	
2648S	28	2,5	✓		1	618 278	
2648S	28	4	✓		1	618 285	
2648S	28	6	✓		1	618 292	

GTK = gasflödeskontroll typ K driftstryck 15-100 mbar

TAE = termisk avstängningsanordning

**KULVENTIL FÖR GASDRIVEN ENHET**

**Profipress G kulventil för gasdriven enhet med SC-Contur**

- för värmearrättningar, varmvattenberedare
- mässing
- utgång: skruvförband invändig gänga, ingång: Profipress G anslutning

**Tillbehör**

Fasthakande säkerhetsspärr, HNBR O-ringar

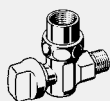
**Teknisk data**

omgivningstemperatur max 70 °C  
 HTB (högre termisk belastbarhet) 650°C/30 min. GT1  
 driftryck max 0,5 MPa (MOP 5)  
 med DIN-DVGW-G-kontrollmärke

**Modell 2646**

DN	d	Rp	TAE	PU	Art nr	RSK-nr
15	15	1/2	✓	1	<b>537 180</b>	
15	18	1/2	✓	1	<b>537 197</b>	
20	22	3/4	✓	1	<b>537 203</b>	

TAE = termisk avstängningsanordning


**Hörnkulventil för gasapparat**

- för värmearrättningar, varmvattenberedare
- förkromad mässing
- ingång: utvändig gänga, utgång: skruvförband invändig gänga
- vinklade

**Tillbehör**

Fasthakande säkerhetsspärr

**Teknisk data**

omgivningstemperatur max 70 °C  
 HTB (högre termisk belastbarhet) 650°C/30 min. GT1  
 driftryck max 0,5 MPa (MOP 5)  
 med DIN-DVGW-G-kontrollmärke

**Modell G2109T**

R	Rp	TAE	PU	Art nr	RSK-nr
1/2	1/2	✓	1	<b>526 177</b>	
3/4	3/4	✓	1	<b>526 184</b>	
1	1	✓	1	<b>526 160</b>	

TAE = termisk avstängningsanordning

**GASFLÖDESVAKT**

**Profipress G gasflödesvakt**
**typ M/K**
**med SC-Contur**

- för avstängning av gasflödet när gasflödet inte överstiger en avsedd volym
- rödgods
- ingång: utvändig gänga, utgång: Profipress G anslutning

**Tillbehör**

HNBR O-ringar

**Teknisk data**

HTB (högre termisk belastbarhet) 650°C/30 min.  
 driftryck 15–100 mbar  
 med DVGW-G-kontrollmärke

**Modell 2641.2HT**

R	d	V <sub>Gas</sub>	PU	Art nr	RSK-nr
1	28	2,5	1	<b>653 156</b>	
1	28	4	1	<b>653 163</b>	
1	28	6	1	<b>653 170</b>	

## GASUTTAG OCH GASSLANGAR



### Gasuttag

- avsedd för gasinsticksslang modell G2023
- förkromad mässing
- ingång: utvändig gänga, utgång: uttag enligt DIN 3383-1
- högre termisk belastbarhet

### Tillbehör

Indikator öppen/stängd, standardkontakt

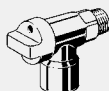
### Teknisk data

omgivningstemperatur max 70 °C  
drifttryck max 0,1 bar  
med DIN-DVGW-G-kontrollmärke

**Modell G2016T**

R	TAE	PU	Art nr	RSK-nr
1/2	✓	1	<b>526 788</b>	

TAE = termisk avstängningsanordning



### Gasuttag

- avsedd för gasinsticksslang modell G2023
- förkromad mässing
- ingång: utvändig gänga, utgång: uttag enligt DIN 3383-1
- högre termisk belastbarhet

### Tillbehör

Indikator öppen/stängd

### Teknisk data

omgivningstemperatur max 70 °C  
drifttryck max 0,1 bar  
med DIN-DVGW-G-kontrollmärke

**Modell G2019T**

R	TAE	PU	Art nr	RSK-nr
1/2	✓	1	<b>525 767</b>	

TAE = termisk avstängningsanordning



### Gasinsticksslang

- avsedd för gasuttag modell G2016T, G2019T
- ingång: standard enligt DIN 3383-1, utgång: invändig gänga
- genomgångsform

### Tillbehör

Innerslang: armerad slang av rostfritt stål, externa slang: rostfritt stålnät med plastöverdrag

### Teknisk data

omgivningstemperatur max 70 °C  
drifttryck max 0,1 bar

### Hänvisning

Maximal slanglängd i husinstallationer 2m!

med DIN-DVGW-G-kontrollmärke, enligt EN 14800

**Modell G2023**

Rp	L	PU	Art nr	RSK-nr
1/2	500	1	<b>531 904</b>	
1/2	750	1	<b>531 911</b>	
1/2	1000	1	<b>531 928</b>	
1/2	1250	1	<b>531 935</b>	
1/2	1500	1	<b>531 942</b>	
1/2	2000	1	<b>532 338</b>	
1/2	2500	1	<b>532 345</b>	
1/2	3000	1	<b>532 352</b>	



**TILLBEHÖR**  
**MONTERINGSTILLBEHÖR FÖR ENKEL- OCH DUBBLA MÄTARE**



**Anslutningsvinkel**  
 - avsedd för hörnkulventil för  
 gasmätare modell G2110,  
 G2110S, G2110T  
 - rödgods  
 - Utvändig gänga, invändig gänga  
**Modell 2614.5**

R	Rp	PU	Art nr	RSK-nr
1	1	1	<b>444 792</b>	




**Profipress G anslutningsvinkel med SC-Contur**  
 - avsedd för grundplatta  
 modell 2624, 2624.1  
 - rödgods  
 - presskoppling, invändig gänga  
**Tillbehör**  
 Vridsäkring, fästmaterial, HNBR  
 O-ringar  
**Modell 2614.6**

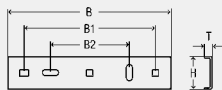
d	Rp	PU	Art nr	RSK-nr
22	¾	1	<b>475 079</b>	
22	1	1	<b>473 730</b>	
28	1	1	<b>473 747</b>	




**Grundplatta**  
 - för enkel- och dubbla mätare  
 - avsedd för monteringskena modell 8001, Profipress G anslutningsvinkel modell 2614.6  
 - förzinkat stål



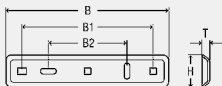
**Tillbehör**  
 Fästmaterial  
**Hänvisning**  
 monteringskena modell 8001 se element och installationsväggteknik!  
**Modell 2624.1**



B	B1	B2	H	T	PU	Art nr	RSK-nr
290	250	150	45	12	1	<b>473 723</b>	




**Grundplatta**  
 - för enkel- och dubbla mätare  
 - avsedd för Profipress G anslutningsvinkel modell 2614.6  
 - förzinkat stål



**Modell 2624**

B	B1	B2	H	T	PU	Art nr	RSK-nr
310	250	150	60	12	1	<b>441 562</b>	



**Monteringshjälp**  
 - för att behålla den faktiska  
 dimensionen 250 mm, mätare med  
 två stosar  
 - G-gänga  
**Modell 2630**

G	PU	Art nr	RSK-nr
1	1	<b>470 357</b>	

**TILLBEHÖR**  
**VERKTYG**


**Modell 2490.1**

PU	Art nr	RSK-nr
1	<b>606 121</b>	

TILLBEHÖR  
TÄTNINGSELEMENT



**Profipress G tätningselement**

**HNBR**

- för gasledning, eldningsolja, dieselbränsleledningar

**Modell 2687**

för d	Inv Ø	s	PU	Art nr	RSK-nr
15	15,1	2,6	5	<b>348 588</b>	<b>1759398</b>
18	18,2	2,6	5	<b>348 595</b>	<b>1759399</b>
22	22,2	3,1	5	<b>348 601</b>	<b>1759400</b>
28	28,3	3,1	5	<b>348 618</b>	<b>1759401</b>
35	35,4	3,25	5	<b>348 625</b>	<b>1759402</b>
42	42,4	4,13	5	<b>348 632</b>	<b>1759403</b>
54	54,4	4,13	5	<b>348 649</b>	<b>1759404</b>