



## Nya Viega produkter

Rörssystem/systemteknik  
Installationsväggs- och  
cisternteknik  
Avloppsteknik



**viega**



INNEHÅLLSREGISTER

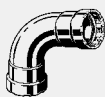
F2 Megapress	4
G2 Sanpress Inox G	7
L3 Raxofix	7
P1 Systempressverktyg	8
T2 Steptec	10
T6 Utställningsspolknapp	10
V1 Avlopp för bad- och duschkar	11
X1 Advantix-duschrännor, Advantix Vario duschrännor	12



4 015211 305611

**EAN-koden**

EAN-numret består av den oföränderliga producentkoden 4015211 och ett sexsiffrigt artikelnummer, i detta fall 305 611. EAN-koden skapas genom att det aktuella artikelnumret utgör de sex sista siffrorna.

**F2 MEGAPRESS**

**Megapress böj 90°  
med SC-Contur**

- för stålrör enligt EN 10220/10255
- olegerat stål, zink-nickel-beläggning
- presskoppling

**Tillbehör**

EPDM O-ring, skärring, distansring

**Modell 4216**

	DN	D	PU	Art nr	RSK-nr
NY	10	¾	10	739 362	


**Megapress böj 90°  
med SC-Contur**

- för stålrör enligt EN 10220/10255
- olegerat stål, zink-nickel-beläggning
- presskoppling, insticksända

**Tillbehör**

EPDM O-ring, skärring, distansring

**Modell 4216.1**

	DN	D	PU	Art nr	RSK-nr
NY	10	¾	10	739 386	


**Megapress böj 45°  
med SC-Contur**

- för stålrör enligt EN 10220/10255
- olegerat stål, zink-nickel-beläggning
- presskoppling

**Tillbehör**

EPDM O-ring, skärring, distansring

**Modell 4226**

	DN	D	PU	Art nr	RSK-nr
NY	10	¾	10	739 379	


**Megapress böj 45°  
med SC-Contur**

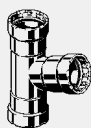
- för stålrör enligt EN 10220/10255
- olegerat stål, zink-nickel-beläggning
- presskoppling, insticksända

**Tillbehör**

EPDM O-ring, skärring, distansring

**Modell 4226.1**

	DN	D	PU	Art nr	RSK-nr
NY	10	¾	10	739 393	


**Megapress T-rör  
med SC-Contur**

- för stålrör enligt EN 10220/10255
- olegerat stål, zink-nickel-beläggning
- presskoppling

**Tillbehör**

EPDM O-ring, skärring, distansring

**Modell 4218**

	DN	D1	D2	D3	PU	Art nr	RSK-nr
NY	10	¾	¾	¾	5	739 423	
NY	32	1¼	½	1¼	1	747 794 <sup>1</sup>	

<sup>1)</sup> Kan levereras från tredje kvartalet 2016!


**Megapress övergångsstycke med SC-Contur**

- för stålrör enligt EN 10220/10255
- olegerat stål, zink-nickel-beläggning
- presskoppling, Utvändig gänga

**Tillbehör**

EPDM O-ring, skärring, distansring, polygon

**Modell 4211**

	DN	D	R	PU	Art nr	RSK-nr
NY	10	3/8	3/8	10	740 177	
NY	10	3/8	1/2	10	740 160	


**Megapress övergångsstycke med SC-Contur**

- för stålrör enligt EN 10220/10255
- olegerat stål, zink-nickel-beläggning
- presskoppling, invändig gänga

**Tillbehör**

EPDM O-ring, skärring, distansring, polygon

**Modell 4212**

	DN	D	Rp	PU	Art nr	RSK-nr
NY	10	3/8	3/8	10	740 184	
NY	10	3/8	1/2	10	740 191	


**Megapress övergångsstycke med SC-Contur**

- för stålrör enligt EN 10220/10255, Prestabo
- olegerat stål, zink-nickel-beläggning
- presskoppling

**Tillbehör**

EPDM O-ring, skärring, distansring

**Modell 4213**

	DN	D	d	PU	Art nr	RSK-nr
NY	10	3/8	15	5	740 207	



NY

**Megapress insticksanslutning**

- för stålrör enligt EN 10220/10255
- avsedd för verktygssats insticksanslutning modell 4278.5
- olegerat stål, zink-nickel-beläggning
- insticksanslutning, invändig gänga

**Tillbehör**

Profiltättningsring, polygon

**Hänvisning**

Verktyg: Se produktgrupp

Pressverktyg!

**Modell 4212.2**

För D	Rp	PU	Art nr	RSK-nr
1 1/2	3/4	1	731 168	
2	3/4	1	731 175	
2 1/2	3/4	1	731 182	
3	3/4	1	731 199	
4	3/4	1	731 205	
5	3/4	1	731 212	
6	3/4	1	731 229	



NY

**Förminskning**

- avsedd för Megapress insticksanslutning modell 4212.2

- rödgods

- G-gänga, invändig gänga

**Tillbehör**

Tättningsring EPDM, polygon

**Modell 3241.1**

G	Rp	PU	Art nr	RSK-nr
3/4	1/2	1	731 236	



**Megapress muff  
med SC-Contur**

- för stålror enligt EN 10220/10255
- olegerat stål, zink-nickel-beläggning
- presskoppling

**Tillbehör**

EPDM O-ring, skärring, distansring

**Modell 4215**

	DN	D	PU	Art nr	RSK-nr
NY	10	3/8	10	739 409	



**Megapress skjutmuff  
med SC-Contur**

- för stålror enligt EN 10220/10255
- olegerat stål, zink-nickel-beläggning
- presskoppling

**Tillbehör**

EPDM O-ring, skärring, distansring

**Modell 4215.5**

	DN	D	PU	Art nr	RSK-nr
NY	10	3/8	10	739 416	



**Megapress förminskning  
med SC-Contur**

- för stålror enligt EN 10220/10255
- olegerat stål, zink-nickel-beläggning
- presskoppling, insticksända

**Tillbehör**

EPDM O-ring, skärring, distansring

**Modell 4215.1**

	DN1	D1	DN2	D2	PU	Art nr	RSK-nr
NY	15	1/2	10	3/8	5	739 430	
NY	20	3/4	10	3/8	5	739 447	



**Megapress skruvförband  
med SC-Contur**

- för stålror enligt EN 10220/10255
- olegerat stål, zink-nickel-beläggning
- presskoppling, Utvändig gänga
- plantätning

**Tillbehör**

EPDM packning, EPDM O-ring, skärring, distansring

**Modell 4265**

	VdS	DN	D	R	PU	Art nr	RSK-nr
NY	✓	40	1 1/2	1 1/2	1	747 800 <sup>1</sup>	
NY	✓	50	2	2	1	747 817 <sup>1</sup>	

VdS = VdS-godkännande

<sup>1</sup> Kan levereras från tredje kvartalet 2016!



**Megapress skruvförband  
med SC-Contur**

- för stålror enligt EN 10220/10255
- olegerat stål, zink-nickel-beläggning
- presskoppling, G-gänga
- plantätning

**Tillbehör**

EPDM packning, EPDM O-ring, skärring, distansring

**Modell 4263**

	VdS	DN	D	G	PU	Art nr	RSK-nr
NY	✓	40	1 1/2	1 1/2	1	747 824 <sup>1</sup>	
NY	✓	50	2	2	1	747 831 <sup>1</sup>	

VdS = VdS-godkännande

<sup>1</sup> Kan levereras från tredje kvartalet 2016!


**Megapress huv  
med SC-Contur**

- för stålrör enligt EN 10220/10255
- olegerat stål, zink-nickel-beläggning
- presskoppling

**Tillbehör**

EPDM O-ring, skärring, distansring

**Modell 4256**

	DN	D	PU	Art nr	RSK-nr
NY	10	3/4	10	740 153	



NY

**Megapress markeringspenna**

- för stålrör

**Hänvisning**

Inte lämplig för permanent märkning!

**Modell 4290.1**

	PU	Art nr	RSK-nr
	1	750 091	


**Megapress tätningselement**

- för värmeanläggningar
- EPDM
- temperaturbeständighet upp till 110 °C

**Hänvisning**

Inför användning inom andra användningsområden ska alltid kontakt ske med Viega representant!

**Modell 4289**

	För D	DN	Inv Ø	s	PU	Art nr	RSK-nr
NY	3/4	10	24	3	10	740 214	

**G2 SANPRESS INOX G**


NY

**Sanpress Inox G skruvförband  
med SC-Contur**

- rostfritt stål
- presskoppling, G-gänga
- plantätning

**Tillbehör**

HNBR O-ringar, planpackning, förskruvning

**Modell 0263.1**

d	G	PU	Art nr	RSK-nr
18	3/4	1	735 821	
22	1	1	735 838	
28	1 1/4	1	735 845	
35	1 1/2	1	735 852	
42	2	1	735 869	
54	2 3/4	1	735 876	



NY

**Sanpress Inox G flänsövergång  
med SC-Contur**

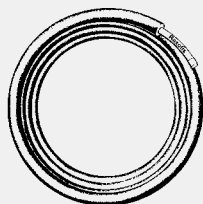
- rostfritt stål
- presskoppling, flänsövergång

**Tillbehör**

HNBR O-ringar, planpackning

**Modell 0259**

DN	d	PU	Art nr	RSK-nr
20	22	1	735 777	
25	28	1	735 784	
32	35	1	735 791	
40	42	1	735 807	
50	54	1	735 814	

**L3 RAXOFIX**

**Raxofix rör  
PE-Xc/Al/PE-Xc**


- för dricksvatten- och värmeinstallationer, kallt kallvattenledningar enligt DIN 1988-200 tabell 8, rad 1
- dimensionsstabil

**Tillbehör**

 Grå isolering runtom 9 mm ( $\lambda=0,040$  W/mK)

**Modell 5302.5**

	d	s	V [l/m]	L [m]	PU	Art nr	RSK-nr
NY	32	3,2	0,522	25	25/200	743 284	



**Raxofix rör  
PE-Xc/Al/PE-Xc**

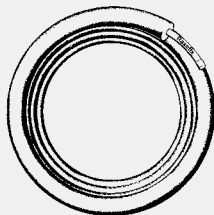
- för dricksvatten- och värmeinstallationer, kallvattenledningar DIN 1988-200 tabell 8, rad 2 och 6, varmvatten enligt DIN 1988-200 tabell 9, rad 5, värmesystemet enligt EnEV bilaga 5 tabell 1 rad 5 och 6
- dimensionsstabil

**Tillbehör**

Grå isolering runtom 13 mm ( $\lambda=0,040$  W/mK)

**Modell 5302.4**

	d	s	V [l/m]	L [m]	PU	Art nr	RSK-nr
NY	25	2,7	0,305	25	25/250	<b>743 291</b>	
NY	32	3,2	0,522	25	25/150	<b>743 307</b>	



**Raxofix rör  
PE-Xc/Al/PE-Xc**

- för dricksvatten- och värmeinstallationer, kallvattenledningar enligt DIN 1988-200 tabell 8, rad 3, varmvatten enligt DIN 1988-200 tabell 9, rad 1, värmesystem enligt EnEV bilaga 5 tabell 1 rad 1
- dimensionsstabil

**Tillbehör**

Grå isolering runtom 26 mm ( $\lambda=0,040$  W/mK)

**Modell 5302.3**

	d	s	V [l/m]	L [m]	PU	Art nr	RSK-nr
NY	25	2,7	0,305	25	25/100	<b>743 314</b>	



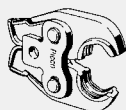
**Raxofix T-rör  
med SC-Contur**

- rödgods
- presskoppling

**Modell 5318**

	d1	d2	d3	PU	Art nr	RSK-nr
NY	25	25	20	5	<b>738 457</b>	

**P1 SYSTEMPRESSVERKTYG**



NY

**Pressbackar  
Picco  
med tryckfunktion**

- rekommenderas för batteridrivna pressverktyg Picco, Pressgun Picco och Ridgid RP 210
- fosfaterat stål

**Hänvisning**

enhands-montering på grund av oberoende stängning av pressbacken under pressning!

**Modell 2489.9**

PPM	PU	Art nr	RSK-nr
12	1	<b>735 371</b>	
15	1	<b>735 388</b>	
18	1	<b>735 395</b>	
22	1	<b>735 401</b>	
28	1	<b>735 418</b>	
35	1	<b>735 425</b>	

PPM = för presskopplingar av metall presssystem



**Megapress pressbackar  
PT2 ny generation**

- endast för Megapress
- rekommenderas för pressverktyg type 2 (PT2), PT3-H, PT3-AH, PT3-EH och Pressgun 4E, 4B och 5, batteridrivna systempressverktyg från tillverkaren Holger Clasen, Geberit/Mepla pressmaskin type PWH 75, type N 230 V och type N Akku, Geberit/Mapress pressmaskin type EFP II, ACO 1, ECO 1, ACO 201, ECO 201, AFP 201, EFP 201, ACO 202 och ECO 202, Ridgid pressverktyg RP 10-S, RP 10-B, RP 330C/330B, RP 340C och RP 340B
- inte lämplig för Sanpress, Sanpress Inox, Sanpress Inox G, Prestabo, Profipress, Profipress G, Profipress S, Profipress CR, pressverktyg type 1
- fosfaterat stål

**Modell 4299.9**

	För D	PU	Art nr	RSK-nr
NY	3/8	1	<b>740 221</b>	

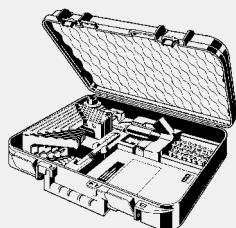



**Megapress pressbackar**
**Picco**

- endast för Megapress
- rekommenderas för batteridrivna pressverktyg Picco, Pressgun Picco och Ridgid RP 210
- fosfaterat stål

**Modell 4284.9**

	För D	PU	Art nr	RSK-nr
NY	3/8	1	740 238	


**Verktygssats**
**insticksanslutning**

- för stål rör enligt EN 10220/10255, skapande av gängade anslutningar i rörledningar
- utrustad med borrkrona artikel 731 151

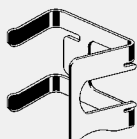
**Tillbehör**

Borransordning, borrxaxel, positioneringsfixtur, insticksverktyg, borrkrona, väska, plats för Megapress insticksanslutning

**Modell 4278.5**

	PU	Art nr	RSK-nr
	1	731 243	

NY


**Positioneringsfixtur**

- avsedd för Megapress insticksanslutning modell 4212.2
- reservdelar till verktygssats insticksanslutning modell 4278.5
- rostfritt stål

**Modell 4278.6**

För D	PU	Art nr	RSK-nr
1½	1	746 353	
2	1	746 025	
2½	1	746 032	
3	1	746 049	
4	1	746 452	
5	1	746 469	
6	1	746 476	

NY


**Borrkrona**

- reservdelar till verktygssats insticksanslutning modell 4278.5
- stål

**Modell 4278**

Ø	PU	Art nr	RSK-nr
27	1	731 151	

NY


**Centerborr**

- reservdelar till verktygssats insticksanslutning modell 4278.5
- stål

**Modell 4279**

Ø	PU	Art nr	RSK-nr
6	1	734 688	

NY


**Adapter sexkantig enhet**

- för användning med borrchuck utan SDS-plus adapter
- avsedd för verktygssats insticksanslutning modell 4278.5
- stål

**Tillbehör**

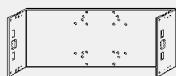
Sexkant för borrchuck

**Modell 4280**

	PU	Art nr	RSK-nr
	1	735 753	

NY

**T2 STEPTEC**



**Armatrhållare**

- för inbyggda armaturer
- förzinkat stål


**Tillbehör**

Fästmaterial

**Hänvisning**


hållaren är lämplig för följande kopplingar: Grohe „Rapido E“, Hansa „HANSAVAROX“, Hansgrohe „iBox“ Ideal Standard „EASY-Box“, Keuco „Flexx Boxx“!

**Modell 8065**



NY

B	H	T	PU	Art nr	RSK-nr
430	160	75	1	741 198	



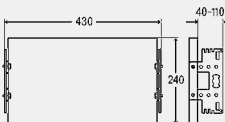
**Armatrhållare**

- för inbyggda armaturer, dold avstängningsventil, vattenmätarenhet för inbyggd
- förzinkat stål
- ställbar i djupled, inställning 40–110 mm

**Tillbehör**

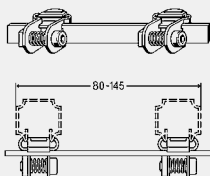
Vattenfast trälaminatskiva, fästmaterial

**Modell 8063.2**



NY

B	H	PU	Art nr	RSK-nr
430	240	1	745 080	



**Steptec parallellport**

- avsedd för Steptec monterings-skena modell 8401
- förzinkat stål

**Hänvisning**

Kan levereras från andra kvartalet 2016!

**Modell 8414**

IND	PU	Art nr	RSK-nr
80–145	5	747 237	

IND = installationsdjup

NY

**T6 UTSTÄLLNINGSSPOLKNAPP**



**Utställningsspolknapp för dold kopplingsdosa**

- för utställningsbruk
- plast
- utan funktion

**Tillbehör**

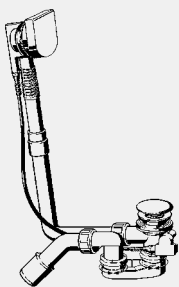
Täckplatta, avloppsböj, fästmaterial

**Modell 8314.80**

utförande	PU	Art nr	RSK-nr
förkromad	1	745 998	

NY

## V1 AVLOPP FÖR BAD- OCH DUSCHKAR


**Multiplex utlopp- och breddavloppssats**
**Visign M9**
**vattennivåökning plus 5 cm**

- platt design, endast 33 mm utrymme krävs bakom badkaret, alternativ ökning av vattennivån

**Tillbehör**

Breddavloppsenshet, vridbar ventilkrona, ventilkona, vattenlås, avloppsböj 45°, förkromad ventil

**Hänvisning**

se aktuell översikt över användningsanvisningar!

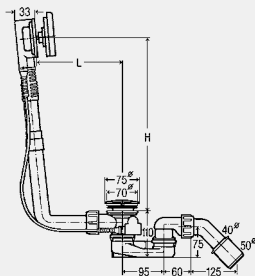
Modell	DN	BWL	L	H	BS	BCA	BXL	PU	Art nr	RSK-nr
6171.10	40/50	560	100-260	180-400	✓			5	724 566	
6171.11	40/50	725	130-370	180-430		✓		10	733 582	
6171.12	40/50	1070	100-680	180-480			✓	10	733 599	

BWL = Bowdenkabelängd

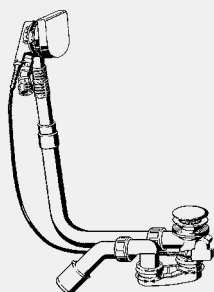
BS = badkar standard

BCA = badkar centrumanslutning

BXL = badkar extra långa



NY


**Multiplex Trio utlopp- och breddavloppssats**
**Visign MT9**
**vattennivåökning plus 5 cm**

- för vattenanslutning genom breddavlopp

- platt design, endast 33 mm utrymme krävs bakom badkaret, alternativ ökning av vattennivån

**Tillbehör**

Breddavloppsenshet, vridbar ventilkrona, ventilkona, vattenlås, avloppsböj 45°, förkromad ventil

**Hänvisning**

se aktuell översikt över användningsanvisningar!

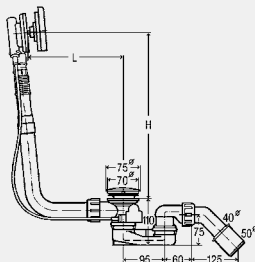
Modell	DN	BWL	L	H	BS	BCA	BXL	PU	Art nr	RSK-nr
6170.10	40/50	560	100-260	180-400	✓			5	723 347	
6170.11	40/50	725	130-370	180-430		✓		10	733 605	
6170.12	40/50	1070	100-680	180-480			✓	1	733 612	

BWL = Bowdenkabelängd

BS = badkar standard

BCA = badkar centrumanslutning

BXL = badkar extra långa



NY


**Anslutnings slang**

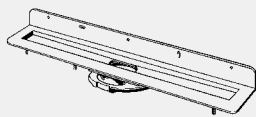
- för Multiplex Trio, Rotaplex Trio

**Modell 6149.95**

G	Ø	L	PU	Art nr	RSK-nr
¾	19	550	1	750 657	

NY

X1 ADVANTIX-DUSCHRÄNNOR, ADVANTIX VARIO DUSCHRÄNNOR



**Advantix grundkropp för Advantix duschvägg**

- för dunnbett-konstruktioner (helkaklat badrum) med flytfolier eller tätningbanor
- rostfritt stål 1.4301

**Tillbehör**

Vinklad tätningsfläns för väggmontering, anslutning till avloppsränna

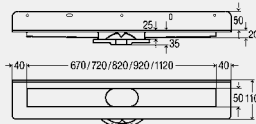
**Teknisk data**

belastningsklass K=300 kg

**Hänvisning**

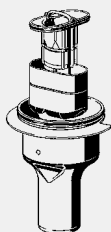
Materialets väggdjocklek hos flänsen är 4,5 mm inkl. ljudisoleringstejp!

**Modell 4982.25**



NY

L	PU	Art nr	RSK-nr
750	1	753 450	
800	1	753 467	
900	1	753 474	
1000	1	753 481	
1200	1	753 498	



**Advantix vattenlås**

**för Advantix duschränna**

- för installationshöjd från 40 mm
- lodrätt avlopp

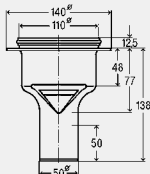
**Tillbehör**

Avtagbart vattenlås, möjlig rengöring av anslutningsledningen

**Teknisk data**

vattenbarriär höjd 50 mm

**Modell 4982.94**

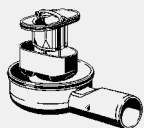


NY

DC 10 [l/s]	UK 20 [l/s]	DN	PU	Art nr	RSK-nr
0,9	1,1	50	1	737 597	

DC 10 = dräneringskapacitet ackumuleringshöjd 10 mm (i enlighet med DIN EN 1253)

UK 20 = utloppskapacitetens höjd 20 mm (enligt EN 1253)



**Advantix vattenlås för Advantix duschränna (reoveringsmodell)**

- för installationshöjd från 70 mm

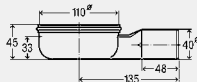
**Tillbehör**

Avtagbart vattenlås, möjlig rengöring av anslutningsledningen, roterbart avlopp DN40

**Teknisk data**

vattenbarriär höjd 25 mm

**Modell 4982.93**

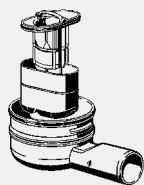


NY

DC 10 [l/s]	UK 20 [l/s]	PU	Art nr	RSK-nr
0,4	0,45	1	737 580	

DC 10 = dräneringskapacitet ackumuleringshöjd 10 mm (i enlighet med DIN EN 1253)

UK 20 = utloppskapacitetens höjd 20 mm (enligt EN 1253)



**Advantix vattenlås  
för Advantix duschränna**

- för installationshöjd från 95 mm
- kan förkortas efter installationen som rekonstruktion modell

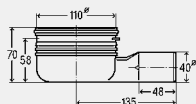
**Tillbehör**

Avtagbart vattenlås, möjlig rengöring av anslutningsledningen, roterbart avlopp DN40

**Teknisk data**

vattenbarriär höjd 50 mm

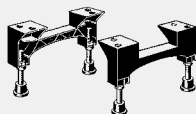
**Modell 4982.92**



NY

DC 10 [l/s]	PU	Art nr	RSK-nr
0,5	1	737 573	

DC 10 = dräneringskapacitet ackumuleringshöjd 10 mm (i enlighet med DIN EN 1253)



**Advantix monteringsfötter  
för Advantix duschränna**

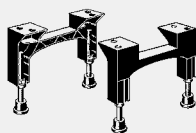
(renoveringsmodell)

**Modell 4982.91**

NY

BH	AS	PU	Art nr	RSK-nr
70-95	2	1	737 566	

BH = Bygghöjd  
AS = Antal per/set



**Advantix monteringsfötter  
för Advantix duschränna**

**Modell 4982.90**

NY

BH	AS	PU	Art nr	RSK-nr
95-160	2	1	737 559	

BH = Bygghöjd  
AS = Antal per/set



NY

**Advantix monteringsram  
för Advantix duschränna**

**konturvinkel**

- för höjd 8-20 mm (klinker + fästmassa)
- avsedd för Advantix galler för Advantix duschränna Visign ER10 modell 4982.50, 4982.51, Advantix galler för Advantix duschränna Visign ER13 modell 4982.70, Advantix galler för Advantix duschränna Visign ER12 modell 4982.71, Advantix galler för Advantix duschränna Visign ER14 modell 4982.80, 4982.81, Advantix galler för Advantix duschränna Visign ER10 modell 4982.50, 4982.51, Advantix galler för Advantix duschränna Visign ER12 modell 4982.71, Advantix galler för Advantix duschränna Visign ER13 modell 4982.70, Advantix galler för Advantix duschränna Visign ER14 modell 4982.80, 4982.81
- rostfritt stål 1.4301
- höjjusterbar

**Modell 4982.30**

L	PU	Art nr	RSK-nr
750	1	736 804	
800	1	736 811	
900	1	736 828	
1000	1	736 835	
1200	1	736 842	



NY

**Advantix monteringsram för Advantix duschränna runda**

- för höjd 8–20 mm (klinker + fästmassa)
- avsedd för Advantix galler för Advantix duschränna Visign ER11 modell 4982.60, 4982.61, Advantix galler för Advantix duschränna Visign ER13 modell 4982.70, Advantix galler för Advantix duschränna Visign ER12 modell 4982.71, Advantix galler för Advantix duschränna Visign ER14 modell 4982.80, 4982.81, Advantix galler för Advantix duschränna Visign ER11 modell 4982.60, 4982.61, Advantix galler för Advantix duschränna Visign ER12 modell 4982.71, Advantix galler för Advantix duschränna Visign ER13 modell 4982.70, Advantix galler för Advantix duschränna Visign ER14 modell 4982.80, 4982.81

- rostfritt stål 1.4301
- höjdjusterbar

**Modell 4982.40**

L	PU	Art nr	RSK-nr
750	1	737 061	
800	1	737 078	
900	1	737 085	
1000	1	737 092	
1200	1	737 108	



NY

**Advantix tillbehör set för Advantix duschränna**

- för natursten täcker 23–36 mm
- avsedd för Advantix monteringsram för Advantix duschränna modell 4982.30, 4982.40

**Modell 4982.96**

PU	Art nr	RSK-nr
1	745 400	



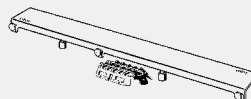
NY

**Advantix monteringsram för Advantix duschränna**

- för alla Advantix galler för duschränna, höjd 12–15 mm (klinker + fästmassa)
- rostfritt stål 1.4301

**Modell 4982.45**

L	PU	Art nr	RSK-nr
750	1	745 356	
800	1	745 363	
900	1	745 370	
1000	1	745 387	
1200	1	745 394	



NY

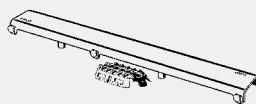
**Advantix galler Visign ER10, för Advantix duschränna konturvinkel**

- för höjd 6–15 mm (klinker + fästmassa)
- rostfritt stål 1.4301
- höjdjusterbar

**Tillbehör**

Monteringsfötter, silinsats

Modell	L	utförande	PU	Art nr	RSK-nr
4982.50	750	matt	1	737 153	
4982.50	800	matt	1	737 160	
4982.50	900	matt	1	737 177	
4982.50	1000	matt	1	737 184	
4982.50	1200	matt	1	737 191	
4982.51	750	blank	1	737 207	
4982.51	800	blank	1	737 214	
4982.51	900	blank	1	737 221	
4982.51	1000	blank	1	737 238	
4982.51	1200	blank	1	737 245	



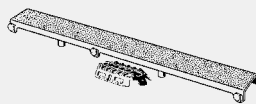
NY

**Advantix galler**  
**Visign ER11, för Advantix duschränna runda**

- för höjd 6–15 mm (klinker + fästmassa)
- rostfritt stål 1.4301
- höjjusterbar

**Tillbehör**  
Monteringsfötter, silinsats

Modell	L	utförande	PU	Art nr	RSK-nr
4982.60	750	matt	1	737 252	
4982.60	800	matt	1	737 269	
4982.60	900	matt	1	737 276	
4982.60	1000	matt	1	737 283	
4982.60	1200	matt	1	737 290	
4982.61	750	blank	1	737 306	
4982.61	800	blank	1	737 313	
4982.61	900	blank	1	737 320	
4982.61	1000	blank	1	737 337	
4982.61	1200	blank	1	737 344	



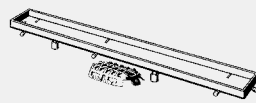
NY

**Advantix galler**  
**Visign ER12, för Advantix duschränna**

- för insättning på en yta av kakel eller natursten på en valfri höjd
- rostfritt stål 1.4301
- höjjusterbar

**Tillbehör**  
Monteringsfötter, silinsats  
**Modell 4982.71**

L	PU	Art nr	RSK-nr
750	1	737 405	
800	1	737 412	
900	1	737 429	
1000	1	737 436	
1200	1	737 443	



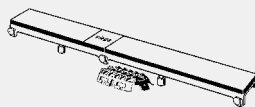
NY

**Advantix galler**  
**Visign ER13, för Advantix duschränna**

- för insättning på en yta av kakel eller natursten på en valfri höjd
- rostfritt stål 1.4301
- höjjusterbar, 10 mm hög kant

**Tillbehör**  
Monteringsfötter, silinsats  
**Modell 4982.70**

L	PU	Art nr	RSK-nr
750	1	737 351	
800	1	737 368	
900	1	737 375	
1000	1	737 382	
1200	1	737 399	



NY

**Advantix galler**  
**Visign ER14, för Advantix duschränna**

- för höjd 6–18 mm (klinker + fästmassa)
- säkerhetsglas (ESG)
- höjjusterbar

**Tillbehör**


Monteringsfötter, silinsats, kvadrat av rostfritt stål

Modell	L	utförande	PU	Art nr	RSK-nr
4982.80	750	glas klar/svart	1	737 450	
4982.80	800	glas klar/svart	1	737 467	
4982.80	900	glas klar/svart	1	737 474	
4982.80	1000	glas klar/svart	1	737 481	
4982.80	1200	glas klar/svart	1	737 498	
4982.81	750	glas klar/ljusgrå	1	737 504	
4982.81	800	glas klar/ljusgrå	1	737 511	
4982.81	1000	glas klar/ljusgrå	1	737 535	
4982.81	1200	glas klar/ljusgrå	1	737 542	



## Profipress med SC-Contur

Rörsystem/systemteknik  
koppar/rödgods



**viega**

**Presskopplingssystem med presskopplingar av koppar och rödgods kontrollerade enligt DVGW-arbetsblad W 534 med DVGW-godkännandemärke och rör av koppar enligt EN 1057, enligt DVGW-arbetsblad GW 392.**

**Lämpad för dricksvatteninstallationer enligt DIN 1988.**

**För formstabila utanpåliggande och infällda installationer av fördelnings- och stigarledningar i Viega systemkombinationer.**

#### Presskopplingar

Alla storlekar med SC-Contur – opressade delar vid monteringen syns när anläggningen fylls. SC-Contur är certifierad och uppfyller kraven i DVGW-arbetsblad W 534, pkt 12.14 (garanterat otätt vid opressade delar).

Vid täthetskontroller med vatten garanterar Viega att opressade delar syns inom tryckintervallet 0,1 MPa–0,65 MPa, vid torr täthetskontroll med tryckluft eller inerta gaser från 22 hPa–0,3 MPa.

#### Märkning

Grön punkt på pressmuffen

#### Tätningselement

EPDM, svart (etylen-propylen-dien-kautschuk); upp till 110 °C; ej beständigt mot kolvätelösningsmedel, klorerade kolväten, terpentin, bensin

#### Dimensioner/material

Standardstorlekar: d 12; 15; 18; 22; 28; 35; 42; 54 av koppar  
XL-storlekar: d 64,0; 66,7; 76,1; 88,9; 108,0 av koppar

XL-storlekar: d 76,1; 88,9; 108,0 av rödgods

Presskoppling med gånganslutning av rödgods: d 12–54; 76,1–108,0

Presskoppling med gånganslutning av koppar: d 64,0

#### Användningsområden

Dricksvatten

Värme/inkoppling av värmeelement

Regnvatten

Tryckluft, inerta gaser

Kylvattenledning

Industri

Anläggningskonstruktion

#### Specialtillämpningar

med EPDM-tätningselement, från tillverkaren

- Stationära sprinklersläckningssystem – med VdS-certifikat G 4980009 för storlekarna DN20–DN50 tillsammans med kopparrör enligt EN 1057 R290 (hårt)

- Solvärmearläggningar med plana solfångare

med FKM-tätningselement (tillbehör)

- Solvärmearläggningar med plana solfångare/vakuum-solfångare

- Fjärrvärme- och lågtrycksånganläggningar

Användning för andra användningsområden än de beskrivna skall stämmas av med en materialförfrågan med Viega Service Center.

#### Driftområde

Dricksvatteninstallationer

- Drifttemperatur max 85 °C

- Drifttryck max 1,6 MPa

Värmeinstallationer

- Drifttemperatur max 110 °C

- Drifttryck max 1,6 MPa

#### Observera

Observera flödesriktning!

Komponenter av koppar får inte monteras framför galvaniserade järnmaterial!

#### Observera – användningsgränser dricksvatten

Rör och kopplingar av koppar får endast användas när pH-värdet för dricksvattnet är  $\geq 7,4$  eller när den totala mängden av organiskt kol inte överskrider  $\text{TOC}_{\text{max}} \leq 1,5 \text{ mg/l}$  med värde mellan  $\text{pH} = 7,0\text{-}7,4!$

#### Observera – användningsgränser värmearläggningar

Obs. VDI 2035 och EN 12828!

#### Godkännanden

Profipress (d 12–54)

- DVGW-Reg.-No. DW-8511BQ0586

Profipress XL (d 64.0)

- DVGW-Reg.-No. DW-8511BQ0586

#### Användning av pressverktyg

Funktionssäkerheten för Viega presskopplingssystem beror i första hand på att de använda pressmaskinerna och pressverktygen är i felfritt skick. För att göra presskopplingarna rekommenderar vi därför att Viega pressverktyg används och att de kontrolleras med jämna mellanrum av auktoriserade serviceställen.

#### Tekniska data

Presskopplingar och komponenter optimeras kontinuerligt. Vid behov kan de aktuella Z- och inbyggnadsmåtten laddas ner från Viegas hemsida [www.viega.se](http://www.viega.se)

Tillbehör för användning med Easytop-armaturer se produktområdet systemavstängningsventiler.

**INNEHÅLLSREGISTER**

Böjar	20
T-rör	22
Adapterdelar/övergångsböjar	25
Muffar	29
Förminskningar	30
Skruvförband	32
Huvar, proppar	34
Flänsar	35
Ventilfästen	36
Monteringsenheter	37
Väggenomföringar	38
Smartloop inliner system: invändiga cirkulationsledningar	39
Axialkompensatorer	40
Avstängningsventil av rödgods	40
Kulventil av rödgods	41
Inbyggd friflödesventil, inbyggd rak sätesventil	42
Fördelare, korsstycke	42
Radiatoranslutningar	43
Fotlistanslutningar för radiator	46
<b>Tillbehör</b>	
Verktyg	48
Tätningselement	48



4 015211 305611

**EAN-koden**

EAN-numret består av den oföränderliga producentkoden 4015211 och ett sexsiffrigt artikelnummer, i detta fall 305 611. EAN-koden skapas genom att det aktuella artikelnumret utgör de sex sista siffrorna.

**BÖJAR**

**Profifress böj 90° med SC-Contur**

- koppar
- presskoppling

**Tillbehör**

EPDM O-ring

**Modell 2416**

VdS	d	PU	Art nr	RSK-nr
	12	10	291 488	1769030
	14	10	443 863	1769871
	15	10/100	291 501	1770406
	16	10	443 870	1769872
	18	10/100	291 495	1770407
✓	22	10/100	291 518	1769033
✓	28	5/50	291 525	1770408
✓	35	5	291 532	1770409
✓	42	5	291 549	1770410
✓	54	1	291 556	1770430

VdS = VdS-godkännande


**Profifress XL böj 90° med SC-Contur**


- koppar
- presskoppling

**Tillbehör**

EPDM O-ring, skärring, distansring

**Modell 2416XL**

d	PU	Art nr	RSK-nr
64,0	1	577 681	1765112
76,1	1	476 847	1765113
88,9	1	476 854	1765114
108,0	1	476 861	1765115


**Sanpress XL böj 90° med SC-Contur**

- rödgods
- presskoppling

**Tillbehör**

EPDM O-ring, skärring

**Modell 2216XL**

d	PU	Art nr	RSK-nr
76,1	1	350 697	1769351
88,9	1	350 680	1769352
108,0	1	350 703	1769353


**Profifress böj 90° med SC-Contur**

- koppar
- insticksända, presskoppling

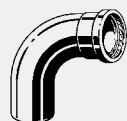
**Tillbehör**

EPDM O-ring

**Modell 2416.1**

VdS	d	PU	Art nr	RSK-nr
	12	10	291 648	1769038
	14	10	444 099	
	15	10/100	291 662	1770431
	16	10	444 105	
	18	10/100	291 655	1770432
✓	22	10/100	291 679	1770433
✓	28	5/50	291 686	1770434
✓	35	5	291 693	1770435
✓	42	5	291 709	1770436
✓	54	1	291 716	1770438

VdS = VdS-godkännande


**Profifress XL böj 90° med SC-Contur**

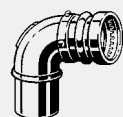
- koppar
- insticksända, presskoppling

**Tillbehör**

EPDM O-ring, skärring, distansring

**Modell 2416.1XL**

d	PU	Art nr	RSK-nr
64,0	1	577 698	1765108
76,1	1	476 878	1765109
88,9	1	476 885	1765110
108,0	1	476 892	1765111


**Sanpress XL böj 90° med SC-Contur**

- rödgods
- insticksända, presskoppling

**Tillbehör**

EPDM O-ring, skärring

**Modell 2216.1XL**

d	PU	Art nr	RSK-nr
76,1	1	353 650	1769354
88,9	1	353 667	1769355
108,0	1	353 674	1769356


**Profifress böj 45° med SC-Contur**

- koppar
- presskoppling

**Tillbehör**

EPDM O-ring

**Modell 2426**

VdS	d	PU	Art nr	RSK-nr
	12	10	292 409	1769046
	14	10	444 051	
	15	10/100	292 348	1770439
	16	10	444 068	
	18	10/100	292 416	1770440
✓	22	10/100	292 355	1770441
✓	28	5/50	292 362	1770442
✓	35	5	292 379	1770443
✓	42	5	292 386	1770444
✓	54	1	292 393	1770446

VdS = VdS-godkännande


**Profifress XL böj 45° med SC-Contur**

- koppar
- presskoppling

**Tillbehör**

EPDM O-ring, skärring, distansring

**Modell 2426XL**

d	PU	Art nr	RSK-nr
64,0	1	577 766	1765120
76,1	1	476 908	1765121
88,9	1	476 915	1765122
108,0	1	476 922	1765123


**Sanpress XL böj 45° med SC-Contur**

- rödgods
- presskoppling

**Tillbehör**

EPDM O-ring, skärring

**Modell 2226XL**

d	PU	Art nr	RSK-nr
76,1	1	351 342	1769357
88,9	1	351 359	1769358
108,0	1	351 366	1769359


**Profifress böj 45° med SC-Contur**

- koppar
- insticksända, presskoppling

**Tillbehör**

EPDM O-ring

**Modell 2426.1**

VdS	d	PU	Art nr	RSK-nr
	12	10	292 577	1769054
	14	10	444 112	
	15	10/100	292 508	1770447
	16	10	444 129	
	18	10/100	292 560	1770448
✓	22	10/100	292 515	1770449
✓	28	5/50	292 522	1770450
✓	35	5	292 539	1770451
✓	42	5	292 546	1770453
✓	54	1	292 553	1770454

VdS = VdS-godkännande


**Profifress XL böj 45° med SC-Contur**

- koppar
- insticksända, presskoppling

**Tillbehör**

EPDM O-ring, skärring, distansring

**Modell 2426.1XL**

d	PU	Art nr	RSK-nr
64,0	1	577 773	1765116
76,1	1	476 939	1765117
88,9	1	476 946	1765118
108,0	1	476 953	1765119


**Sanpress XL böj 45° med SC-Contur**

- rödgods
- insticksända, presskoppling

**Tillbehör**

EPDM O-ring, skärring

**Modell 2226.1XL**

d	PU	Art nr	RSK-nr
76,1	1	353 681	1769360
88,9	1	353 698	1769361
108,0	1	353 704	1769362


**Profifress S-böj med SC-Contur**

- koppar
- insticksända, presskoppling

**Tillbehör**

EPDM O-ring

**Modell 2427**

d	PU	Art nr	RSK-nr
12	10	322 359	1769148
15	10	322 342	1769149
18	10	322 335	1769150
22	10	322 328	1769151



**Profipress S-böj  
med SC-Contur**

- koppar
- presskoppling

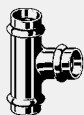
**Tillbehör**

EPDM O-ring

**Modell 2428**

d	PU	Art nr	RSK-nr
15	10	352 134	1769152
18	10	352 141	1769153
22	10	352 158	1769154

**T-RÖR**



**Profipress T-rör  
med SC-Contur**

- koppar
- presskoppling

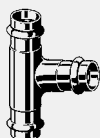
**Tillbehör**

EPDM O-ring

**Modell 2418**

VdS	d1	d2	d3	PU	Art nr	RSK-nr
	12	12	12	10	291 884	1769091
	12	15	12	10	322 717	1769092
	14	12	14	10	443 900	1771063
	14	14	14	10	443 887	1771064
	15	12	12	10	291 907	1769094
	15	12	15	10	291 914	1769095
	15	15	12	5	315 085	1769096
	15	15	15	10/100	291 952	1769093
	15	18	15	10	322 724	1769097
	15	22	15	10	322 700	1769098
	16	12	14	5	443 917	1771065
	16	14	16	10	443 924	1771066
	16	16	16	10	443 894	1771067
	18	12	15	5	365 073	1769100
	18	12	18	10	324 827	1769101
	18	14	18	10	443 931	1771068
	18	15	15	10	291 921	1769102
	18	15	18	10/50	291 938	1769103
	18	16	18	10	443 948	1771069
	18	18	15	10	315 009	1769104
	18	18	18	10/100	291 891	1769099
	18	22	18	10	322 694	1769105
	22	12	22	10	324 834	1769107
	22	14	22	10	443 955	1771071
	22	15	15	10	292 010	1769108
	22	15	18	5	315 078	1769109
	22	15	22	10/50	292 027	1769110
	22	16	22	10	443 962	1771072
	22	18	15	5	315 061	1769111
	22	18	18	5	315 054	1769112
	22	18	22	10/50	291 945	1769113
	22	22	15	5	315 047	1769114
	22	22	18	5	315 030	1769115
✓	22	22	22	10/100	291 969	1769106
✓	22	28	22	5	322 687	1769116
	28	15	22	5	324 841	1769118
	28	15	28	5/50	295 189	1769119
	28	18	22	5	324 858	1769120
	28	18	28	5	315 023	1769121
✓	28	22	22	5	307 899	1769122
✓	28	22	28	5	295 196	1769123
✓	28	28	22	5	315 016	1769124
✓	28	28	28	5/50	291 976	1769117
	35	15	35	5	324 865	1769126
	35	18	35	5	324 872	1769127
✓	35	22	28	5	324 889	1769128
✓	35	22	35	5	292 034	1769129
✓	35	28	28	5	324 896	1769130
✓	35	28	35	5	292 041	1769131
✓	35	35	22	5	365 882	1769132
✓	35	35	28	5	365 080	1769133
✓	35	35	35	5	291 983	1769125
✓	42	22	42	5	324 902	1769135
✓	42	28	42	5	292 058	1769136
✓	42	35	42	5	292 065	1769137
✓	42	42	42	5	291 990	1769134
✓	54	22	54	1	324 919	1769139
✓	54	28	54	1	324 926	1769140
✓	54	35	54	1	324 933	1769141
✓	54	42	54	1	292 072	1769142
✓	54	54	54	1	292 003	1769138

VdS = VdS-godkännande


**Sanpress T-rör med SC-Contur**

- rödgods
- presskoppling

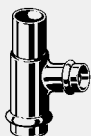
**Tillbehör**

EPDM O-ring

**Modell 2218**

VdS	d1	d2	d3	PU	Art nr	RSK-nr
	28	28	15	5	<b>314 132</b>	<b>1769143</b>
	28	28	18	5	<b>314 163</b>	<b>1769144</b>
	42	15	42	1	<b>314 224</b>	<b>1769145</b>
✓	42	35	35	1	<b>283 551</b>	<b>1769146</b>
✓	54	42	42	1	<b>187 279</b>	<b>1769147</b>

VdS = VdS-godkännande


**Profipress T-rör med SC-Contur**

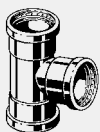
- koppar
- presskoppling, insticksända

**Tillbehör**

EPDM O-ring

**Modell 2418.1**

d1	d2	d3	PU	Art nr	RSK-nr
22	15	22	5	<b>477 356</b>	<b>1769455</b>


**Profipress XL T-rör med SC-Contur**


- koppar
- presskoppling

**Tillbehör**

EPDM O-ring, skärring, distansring

**Modell 2418XL**

d1	d2	d3	PU	Art nr	RSK-nr
64,0	35	64,0	1	<b>577 735</b>	<b>1765133</b>
64,0	42	64,0	1	<b>577 742</b>	<b>1765134</b>
64,0	54	64,0	1	<b>577 759</b>	<b>1765135</b>
64,0	64,0	64,0	1	<b>577 728</b>	<b>1765132</b>
76,1	54	76,1	1	<b>476 977</b>	<b>1765137</b>
76,1	76,1	76,1	1	<b>476 960</b>	<b>1765136</b>
88,9	54	88,9	1	<b>476 991</b>	<b>1765139</b>
88,9	76,1	88,9	1	<b>477 004</b>	<b>1765140</b>
88,9	88,9	88,9	1	<b>476 984</b>	<b>1765138</b>
108,0	54	108,0	1	<b>477 028</b>	<b>1765142</b>
108,0	76,1	108,0	1	<b>477 035</b>	<b>1765143</b>
108,0	88,9	108,0	1	<b>477 042</b>	<b>1765144</b>
108,0	108,0	108,0	1	<b>477 011</b>	<b>1765141</b>


**Sanpress XL T-rör med SC-Contur**

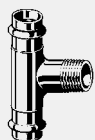
- rödgods
- presskoppling

**Tillbehör**

EPDM O-ring, skärring

**Modell 2218XL**

d1	d2	d3	PU	Art nr	RSK-nr
76,1	54	76,1	1	<b>354 398</b>	<b>1769364</b>
76,1	76,1	76,1	1	<b>350 628</b>	<b>1769363</b>
88,9	54	88,9	1	<b>354 404</b>	<b>1769366</b>
88,9	76,1	88,9	1	<b>354 411</b>	<b>1769367</b>
88,9	88,9	88,9	1	<b>350 635</b>	<b>1769365</b>
108,0	54	108,0	1	<b>354 428</b>	<b>1769369</b>
108,0	76,1	108,0	1	<b>354 435</b>	<b>1769370</b>
108,0	88,9	108,0	1	<b>354 442</b>	<b>1769371</b>
108,0	108,0	108,0	1	<b>350 642</b>	<b>1769368</b>


**Sanpress T-rör med SC-Contur**

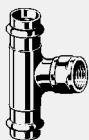
- rödgods
- presskoppling, Utvändig gänga

**Tillbehör**

EPDM O-ring

**Modell 2217.1**

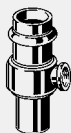
d1	R	d2	PU	Art nr	RSK-nr
18	¾	18	5	<b>281 328</b>	<b>1769155</b>
22	¾	22	5	<b>194 123</b>	<b>1769156</b>
28	¾	28	5	<b>194 130</b>	<b>1769157</b>
35	¾	35	5	<b>194 147</b>	<b>1769158</b>
42	¾	42	1	<b>273 231</b>	<b>1769159</b>
54	¾	54	1	<b>197 858</b>	<b>1769160</b>
54	1	54	1	<b>310 929</b>	<b>1769161</b>
54	1¼	54	1	<b>310 936</b>	<b>1769162</b>



**Sanpress T-rör med SC-Contur**  
 - rödgods  
 - presskoppling, invändig gänga  
**Tillbehör**  
 EPDM O-ring, polygon  
**Modell 2217.2**

VdS	d1	Rp	d2	PU	Art nr	RSK-nr
	12	1/2	12	5	290 986	1769163
	15	3/8	15	5	313 951	1769164
	15	1/2	15	5	115 630	1769165
	18	1/2	18	5	281 359	1769166
✓	22	1/2	22	5	115 944	1769167
✓	22	3/4	22	5	313 975	1769168
✓	28	1/2	28	5	119 768	1769169
✓	28	3/4	28	5	313 968	1769170
✓	35	1/2	35	5	121 945	1769171
✓	35	1	35	1	361 204	1769172
✓	42	1/2	42	1	126 230	1769173
✓	42	1	42	1	361 211	1769174
✓	54	1/2	54	1	197 353	1769175
✓	54	1	54	1	361 228	1769176

VdS = VdS-godkännande



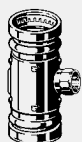
**Sanpress T-rör G 1/4, med insticksände med SC-Contur**  
 - för extraktionsventil, tömningsventil, montering av provtagningspunkt i installationen, anslutning för tömningsventil  
 - rödgods  
 - G-gänga, insticksända, presskoppling  
**Tillbehör**  
 EPDM O-ring  
**Hänvisning**  
 Använd Sanpress skjutmuff model 2215.5!  
**Modell 2217.4**

d1	G	PU	Art nr	RSK-nr
15	1/4	1	705 596	
18	1/4	1	705 602	
22	1/4	1	705 619	
28	1/4	1	705 626	
35	1/4	1	705 633	
42	1/4	1	705 640	
54	1/4	1	705 855	



**Profifress XL T-rör med SC-Contur**  
 - koppar  
 - presskoppling, invändig gänga, polygon  
**Tillbehör**  
 EPDM O-ring, skärring, distansring  
**Modell 2417.2XL**

d1	Rp	d2	PU	Art nr	RSK-nr
64,0	3/4	64,0	1	577 704	1765124
64,0	1	64,0	1	577 711	1765125
76,1	3/4	76,1	1	534 073	1765126
76,1	2	76,1	1	534 080	1765127
88,9	3/4	88,9	1	534 097	1765128
88,9	2	88,9	1	534 103	1765129
108,0	3/4	108,0	1	534 110	1765131
108,0	2	108,0	1	534 127	1765130



**Sanpress XL T-rör med SC-Contur**  
 - rödgods  
 - presskoppling, invändig gänga, polygon  
**Tillbehör**  
 EPDM O-ring, skärring  
**Modell 2217.2XL**

d1	Rp	d2	PU	Art nr	RSK-nr
76,1	3/4	76,1	1	354 572	1769372
76,1	2	76,1	1	351 434	1769373
88,9	3/4	88,9	1	354 589	1769374
88,9	2	88,9	1	351 441	1769375
108,0	3/4	108,0	1	354 596	1769376
108,0	2	108,0	1	352 097	1769377



**ADAPTERDELAR/ÖVERGÅNGSBÖJAR**


**Sanpress övergångsstycke med SC-Contur**  
 - rödgods  
 - presskoppling, Utvändig gänga  
**Tillbehör**  
 EPDM O-ring, polygon  
**Modell 2211**

VdS	d	R	PU	Art nr	RSK-nr
	12	3/8	5	290 771	1769177
	12	1/2	5	290 764	1769178
	14	3/8	5	443 689	
	14	1/2	5	443 696	
	15	3/8	5	297 985	1769179
	15	1/2	5/100	105 044	1769180
	15	3/4	5	287 764	1769181
	16	1/2	5	443 702	
	16	3/4	5	443 719	
	18	1/2	5	283 490	1769182
	18	3/4	5	283 230	1769183
✓	22	1/2	5	297 961	1769184
✓	22	3/4	5	104 306	1769185
✓	22	1	5	287 771	1769186
✓	28	3/4	5	297 954	1769187
✓	28	1	5	106 508	1769188
✓	28	1 1/4	5	297 978	1769189
✓	35	1	5	297 947	1769190
✓	35	1 1/4	5	110 352	1769191
✓	35	1 1/2	5	314 651	1769192
✓	42	1 1/4	5	297 930	1769193
✓	42	1 1/2	1	115 340	1769194
✓	54	1 1/2	1	314 668	1769195
✓	54	2	1	195 267	1769196

VdS = VdS-godkännande



**Sanpress övergångsstycke**  
 - presskoppling, NPT-gänga  
**Tillbehör**  
 EPDM O-ring, polygon  
**Modell 2211.2**

d	NPT	PU	Art nr	RSK-nr
15	1/2	5	493 851	
22	3/4	5	493 868	
28	1	5	493 875	
35	1 1/4	5	493 882	
42	1 1/2	1	493 899	
54	2	1	493 905	



**Profipress XL övergångsstycke med SC-Contur**  
 - koppar  
 - presskoppling, Utvändig gänga  
**Tillbehör**  
 EPDM O-ring, skärring, distansring, polygon  
**Modell 2411XL**

d	R	PU	Art nr	RSK-nr
64,0	2 1/2	1	577 674	1765158
76,1	2 1/2	1	534 134	1765159
88,9	3	1	534 141	1765160
108,0	4	1	534 158	1765161



**Sanpress XL övergångsstycke med SC-Contur**  
 - rödgods  
 - presskoppling, Utvändig gänga  
**Tillbehör**  
 EPDM O-ring, skärring  
**Modell 2211XL**

d	R	PU	Art nr	RSK-nr
76,1	2 1/2	1	350 659	1769387
88,9	3	1	350 666	1769388
108,0	4	1	350 673	1769389


**Sanpress övergångsstycke med SC-Contur**

- rödgods
- presskoppling, invändig gänga

**Tillbehör**

EPDM O-ring, polygon

**Modell 2212**

VdS	d	Rp	PU	Art nr	RSK-nr
	12	3/8	5	291 075	1769197
	12	1/2	5	291 068	1769198
	14	1/2	5	443 726	
	15	3/8	5	298 074	1769199
	15	1/2	5	107 543	1769200
	15	3/4	5	298 098	1769201
	16	1/2	5	443 733	
	18	1/2	5	283 483	1769202
	18	3/4	5	294 519	1769203
✓	22	1/2	5	298 067	1769204
✓	22	3/4	5	108 465	1769205
✓	22	1	5	298 128	1769206
✓	28	1/2	5	428 174	1769207
✓	28	3/4	5	298 081	1769208
✓	28	1	5	114 329	1769209
✓	28	1 1/4	5	298 104	1769210
✓	35	3/4	5	357 542	1769211
✓	35	1	5	298 111	1769212
✓	35	1 1/4	5	116 774	1769213
✓	42	1 1/4	1	298 050	1769214
✓	42	1 1/2	1	124 236	1769215
✓	54	1 1/2	1	365 097	1769216
✓	54	2	1	195 304	1769217

VdS = VdS-godkännande


**Sanpress övergångsstycke**

- rödgods
- presskoppling, NPT-gänga

**Tillbehör**

EPDM O-ring, polygon

**Modell 2212.2**

d	NPT	PU	Art nr	RSK-nr
15	1/2	5	493 912	
22	3/4	5	493 929	
42	1 1/2	1	493 950*	

\* = Levereras så länge lagret räcker


**Profipress XL övergångsstycke med SC-Contur**

- koppar
- presskoppling, invändig gänga

**Tillbehör**

EPDM O-ring, skärring, distansring, polygon

**Modell 2412XL**

d	Rp	PU	Art nr	RSK-nr
64,0	2 1/2	1	577 667	1765162


**Sanpress övergångsstycke med SC-Contur**

- rödgods
- presskoppling, invändig gänga

**Tillbehör**

EPDM O-ring, vridsäkring

**Modell 2212.3**

d	Rp	PU	Art nr	RSK-nr
15	1/2	5	287 016	
18	1/2	5	298 913	
22	1/2	5	287 009	


**Sanpress övergångsstycke med SC-Contur**

- rödgods
- presskoppling, invändig gänga
- ljuddämpande

**Tillbehör**

EPDM O-ring, ljudabsorberande skivor

**Modell 2212.4**

d	Rp	PU	Art nr	RSK-nr
18	1/2	5	335 021*	

\* = Levereras så länge lagret räcker


**Sanpress övergångsstycke med SC-Contur**

- för stålror till Viega presssystem
- rödgods
- skruvförband, presskoppling

**Tillbehör**

Polygon, klämring, EPDM O-ring, förskruvning

**Modell 2215.6**

DN	d	PU	Art nr	RSK-nr
25	28	1	588 564	1452685
32	35	1	588 328	


**Profipress övergångsstycke med SC-Contur**

- för alla Viega metallsystem
- rödgods
- presskoppling

**Tillbehör**

EPDM O-ring, presskoppling av rostfritt stål, presskoppling till Viegatherm P-PE-Xc rör med Profipress

**Modell 1075.12P**

d1	d2	PU	Art nr	RSK-nr
14	15	10	314 958	


**Raxofix övergångsstycke med SC-Contur**

- för alla Viega metallsystem
- rödgods
- presskoppling

**Tillbehör**

EPDM O-ring

**Modell 5313P**

d1	d2	PU	Art nr	RSK-nr
16	15	5	646 707	1881393
16	18	5	646 714	1881394
20	15	5	646 721	1881395
20	18	5	646 738	1881396
20	22	5	646 745	1881397
25	22	1	646 752	1452686
32	28	1	646 769	1881398
40	28	1	646 776	1881399
40	35	1	646 783	1881400
50	35	1	646 790	1881401


**Raxofix insticksstycke med SC-Contur**

- för alla Viega metallsystem
- rödgods
- presskoppling, insticksända

**Modell 5313**

d1	d2	PU	Art nr	RSK-nr
16	15	5	646 554	1881385
16	18	5	646 561	1881386
20	18	5	646 578	1881387
20	22	5	646 585	1881388
25	22	5	646 592	1881389
32	28	5	646 608	1881390
40	35	1	646 615	1881391
50	42	1	646 622	1881392


**Sanpress insticksstycke**

- rödgods
- insticksända, Utvändig gänga

**Tillbehör**

Polygon

**Modell 2211.1**

d	R	PU	Art nr	RSK-nr
12	½	5	291 310	1769218
15	½	5	115 418	1769219
18	½	5	285 081	1769220
18	¾	5	285 104	1769221
22	½	5	119 676	1769222
22	¾	5	116 767	1769223
28	1	5	122 034	1769224
35	1¼	5	125 288	1769225
42	1½	1	132 231	1769226


**Sanpress insticksstycke**

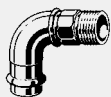
- rödgods
- insticksända, invändig gänga

**Tillbehör**

Polygon

**Modell 2212.1**

d	Rp	PU	Art nr	RSK-nr
12	½	5	291 341	1769227
15	½	5	117 733	1769228
18	½	5	287 085	1769229
18	¾	5	287 108	1769230
22	½	5	120 917	1769231
22	¾	5	117 481	1769232
28	¾	5	130 954	1769233
28	1	5	122 942	1769234
35	1	5	134 730	1769236
35	1¼	5	130 589	1769235
42	1½	1	135 430	1769237
54	2	1	199 104	1769238



**Sanpress övergångsböj 90° med SC-Contur**

- rödgods
- presskoppling, Utvändig gänga

**Tillbehör**  
EPDM O-ring, polygon  
**Modell 2214**

d	R	PU	Art nr	RSK-nr
12	3/8	5	290 863	1769062
12	1/2	5	290 870	1769063
14	1/2	5	444 006	
15	3/8	5	314 361	1769064
15	1/2	5	112 950	1769065
15	3/4	5	443 030	1769066
16	1/2	5	444 013	
18	1/2	5	281 205	1769067
18	3/4	5	314 354	1769068
22	3/4	5	115 623	1769069
28	1	5	118 730	1769070
35	1 1/4	5	127 329	1769071
42	1 1/2	1	128 500	1769072
54	2	1	197 988	1769073



**Sanpress övergångsvinkel 90° med SC-Contur**

- rödgods
- presskoppling, Utvändig gänga

**Tillbehör**  
EPDM O-ring  
**Modell 2214.1**

d	R	PU	Art nr	RSK-nr
15	1/2	5	335 281	



**Sanpress övergångsvinkel 90° med SC-Contur**

- rödgods
- presskoppling, invändig gänga

**Tillbehör**  
EPDM O-ring  
**Modell 2214.2**

d	Rp	PU	Art nr	RSK-nr
12	3/8	5	290 924	1769075
12	1/2	5	290 931	1769076
14	1/2	5	444 020	
15	3/8	5	298 241	1769077
15	1/2	5	108 441	1769078
15	3/4	5	314 385	1769079
16	1/2	5	444 037	
18	1/2	5	281 236	1769080
18	3/4	5	298 227	1769081
22	1/2	5	298 234	1769082
22	3/4	5	283 711	1769083
22	1	5	314 378	1769084
28	1/2	5	442 033	1769085
28	3/4	5	446 611	1769086
28	1	5	283 728	1769087
35	1 1/4	5	283 704	1769088
42	1 1/2	1	299 415	1769089
54	2	1	299 422	1769090



**Sanpress insticksvinkel**

- rödgods
- insticksända, invändig gänga

**Modell 2214.3**

d	Rp	PU	Art nr	RSK-nr
15	1/2	5	308 001	1769074



**Slangmunstycke**

- rödgods
- presskoppling

**Tillbehör**  
EPDM O-ring  
**Modell 2213.3**

d	IDS	PU	Art nr	RSK-nr
10	3/8	5	480 783 <sup>1,2</sup>	
12	3/8	5	473 716	

IDS = för ID-slang

<sup>1)</sup> Endast de delar som är markerade med en grön prick har SC-Contur!

<sup>2)</sup> Pressförbandet d10 skall pressas med 12 mm pressback!

## MUFFAR


**Profipress muff med SC-Contur**

- koppar
- presskoppling

**Tillbehör**

EPDM O-ring

**Modell 2415**

VdS	d	PU	Art nr	RSK-nr
	12	10	292 737	1769239
	14	10	443 740	
	15	10/100	292 690	1769240
	16	10	443 856	
	18	10/100	292 744	1769241
✓	22	10/100	292 683	1769242
✓	28	5/50	292 676	1769243
✓	35	5	292 706	1769244
✓	42	5	292 713	1769245
✓	54	1	292 720	1769246

VdS = VdS-godkännande


**Profipress XL muff med SC-Contur**

- koppar
- presskoppling

**Tillbehör**

EPDM O-ring, skärring, distansring

**Modell 2415XL**

d	PU	Art nr	RSK-nr
64,0	1	577 582	1765104
76,1	1	477 059	1765105
88,9	1	477 066	1765106
108,0	1	477 073	1765107


**Sanpress XL muff med SC-Contur**

- rödgods
- presskoppling

**Tillbehör**

EPDM O-ring, skärring

**Modell 2215XL**

d	PU	Art nr	RSK-nr
76,1	1	350 598	1769345
88,9	1	350 604	1769346
108,0	1	350 611	1769347


**Profipress skjutmuff med SC-Contur**

- koppar
- presskoppling

**Tillbehör**

EPDM O-ring

**Modell 2415.3**

d	PU	Art nr	RSK-nr
12	10	713 416	1769745
15	10	461 256	
18	10	461 263	
22	10	461 270	1769746
28	5	461 287	1769747
35	5	461 294	1769748
42	5	461 317	1769749
54	1	461 300	1769750


**Profipress XL skjutmuff med SC-Contur**

- koppar
- presskoppling

**Tillbehör**

EPDM O-ring, skärring, distansring

**Modell 2415.5XL**

d	PU	Art nr	RSK-nr
64,0	1	577 650	1765100
76,1	1	477 080	1765101
88,9	1	477 097	1765102
108,0	1	477 103	1765103


**Sanpress XL skjutmuff med SC-Contur**

- rödgods
- presskoppling

**Tillbehör**

EPDM O-ring, skärring

**Modell 2215.5XL**

d	PU	Art nr	RSK-nr
76,1	1	353 315	1769348
88,9	1	353 322	1769349
108,0	1	353 339	1769350



**Sanpress skjutmuff med SC-Contur**

- rödgods
- presskoppling

**Tillbehör**

EPDM O-ring

**Modell 2215.5**

VdS	d	PU	Art nr	RSK-nr
	15	5	119 485	1769256
	18	5	287 061	1769257
✓	22	5	119 041	1769258
✓	28	5	122 133	1769259
✓	35	5	124 335	1769260
✓	42	1	131 494	1769261
✓	54	1	216 153	1769262

VdS = VdS-godkännande



**Sanpress skjutmuff med SC-Contur**

- rödgods
- insticksända, presskoppling

**Tillbehör**

EPDM O-ring

**Modell 2215.4**

d	PU	Art nr	RSK-nr
22	5	588 533	1769535
28	5	588 540	1769536
35	5	588 557	1769537



**Sanpress muff**

- rödgods
- presskoppling

**Tillbehör**

EPDM O-ring

**Modell 9777.9**

d	PU	Art nr	RSK-nr
10	20	335 946 <sup>1)</sup>	1769444

<sup>1)</sup> Pressförbandet d10 skall pressas med 12 mm pressback!

**FÖRMINSKNINGAR**



**Profifress förminskning med SC-Contur**

- koppar
- insticksända, presskoppling

**Tillbehör**

EPDM O-ring

**Modell 2415.1**

VdS	d1	d2	PU	Art nr	RSK-nr
	14	12	10	443 771	
	15	12	10	296 414	1769263
	16	12	10	443 788	
	16	14	10	443 795	
	18	12	10	298 586	1769264
	18	14	10	443 801	
	18	15	10	296 407	1769265
	18	16	10	443 818	
	22	14	10	443 825	
	22	15	10/50	296 377	1769266
	22	16	10	443 832	
	22	18	10	296 391	1769267
	28	15	5	296 469	1769268
	28	18	10	296 384	1769269
✓	28	22	10/50	296 506	1769270
✓	35	22	5	296 452	1769271
✓	35	28	5	296 490	1769272
✓	42	22	5	296 445	1769273
✓	42	28	5	296 483	1769274
✓	42	35	5	296 476	1769275
✓	54	28	5	366 476	1769276
✓	54	35	5	296 438	1769277
✓	54	42	5	296 421	1769278

VdS = VdS-godkännande



**Profifress XL förminskning med SC-Contur**

- koppar
- insticksända, presskoppling

**Tillbehör**

EPDM O-ring, skärring, distansring

**Modell 2415.1XL**

d1	d2	PU	Art nr	RSK-nr
64,0	42	1	577 605	1765145
64,0	54	1	577 612	1765146
76,1	54	1	477 110	1765147
76,1	64,0	1	587 505	1765148
88,9	54	1	477 127	1765149
88,9	76,1	1	477 134	1765150
108,0	54	1	477 141	1765151
108,0	76,1	1	477 158	1765152
108,0	88,9	1	477 165	1765153



**Sanpress förminskning med SC-Contur**  
 - rödgods  
 - insticksända, presskoppling  
**Tillbehör**  
 EPDM O-ring  
**Modell 2215.1**

d1	d2	PU	Art nr	RSK-nr
22	12	5	<b>366 865</b>	<b>1769405</b>

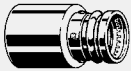


**Sanpress förminskning**  
 - rödgods  
 - insticksända, presskoppling  
**Tillbehör**  
 EPDM O-ring  
**Modell 2215.1NC**

d1	d2	PU	Art nr	RSK-nr
15	14	5	<b>323 707<sup>1</sup></b>	
15	16	5	<b>323 714<sup>2</sup></b>	<b>1769279</b>
18	16	5	<b>323 721<sup>2</sup></b>	

<sup>1)</sup> Pressförbandet d14 skall pressas med 15 mm pressback!

<sup>2)</sup> Pressförbandet d16 skall pressas med 18 mm pressback!



**Sanpress XL förminskning med SC-Contur**  
 - rödgods  
 - insticksända, presskoppling  
**Tillbehör**  
 EPDM O-ring, skärring  
**Modell 2215.1XL**

d1	d2	PU	Art nr	RSK-nr
76,1	54	1	<b>354 664</b>	<b>1769378</b>
88,9	54	1	<b>354 671</b>	<b>1769379</b>
88,9	76,1	1	<b>354 688</b>	<b>1769380</b>
108,0	54	1	<b>354 695</b>	<b>1769381</b>
108,0	76,1	1	<b>354 701</b>	<b>1769382</b>
108,0	88,9	1	<b>354 718</b>	<b>1769383</b>



**Profipress förminskningsmuff med SC-Contur**  
 - koppar  
 - presskoppling  
**Tillbehör**  
 EPDM O-ring  
**Modell 2415.2**

VdS	d1	d2	PU	Art nr	RSK-nr
	15	12	10	<b>325 770</b>	<b>1769247</b>
	18	15	10	<b>325 787</b>	<b>1769248</b>
	22	15	10	<b>325 794</b>	<b>1769249</b>
	22	18	10	<b>325 800</b>	<b>1769250</b>
✓	28	22	5	<b>325 817</b>	<b>1769251</b>
✓	35	28	5	<b>328 269</b>	<b>1769252</b>
✓	42	35	1	<b>328 252</b>	<b>1769253</b>
✓	54	42	1	<b>328 276</b>	<b>1769254</b>

VdS = VdS-godkännande



**Sanpress förminskningsmuff med SC-Contur**  
 - rödgods  
 - presskoppling  
**Tillbehör**  
 EPDM O-ring  
**Modell 2215.2NC**

d1	d2	PU	Art nr	RSK-nr
15	14	5	<b>363 420<sup>1</sup></b>	
16	15	5	<b>363 437<sup>2</sup></b>	<b>1769255</b>
18	16	5	<b>363 444<sup>2</sup></b>	

<sup>1)</sup> Pressförbandet d14 skall pressas med 15 mm pressback!

<sup>2)</sup> Pressförbandet d16 skall pressas med 18 mm pressback!



**Sanpress förminskningsmuff**  
 - rödgods  
 - presskoppling  
**Tillbehör**  
 EPDM O-ring

Modell	d1	d2	PU	Art nr	RSK-nr
<b>9778.0</b>	12	10	1/200	<b>335 953<sup>1</sup></b>	<b>1769445</b>
<b>9778.1</b>	15	10	1/350	<b>335 960<sup>1</sup></b>	<b>1769446</b>

<sup>1)</sup> Pressförbandet d10 skall pressas med 12 mm pressback!

## SKRUVFÖRBAND



### Sanpress skruvförband med SC-Contur

- rödgods
- presskoppling
- plantätning

#### Tillbehör

EPDM O-ring, EPDM packning, förskruvning, polygon

#### Modell 2260

d	PU	Art nr	RSK-nr
12	5	293 017	1769280
15	1	126 148	1769281
18	1	287 436	1769282
22	1	126 124	1769283
28	1	124 311	1769284
35	1	130 947	1769285
42	1	132 446	1769286
54	1	226 329	1769287



### Sanpress övergångsstycke med SC-Contur

- rödgods
- presskoppling, invändig gänga
- plantätning

#### Tillbehör

EPDM O-ring, EPDM packning, förskruvning, polygon

#### Modell 2262

d	Rp	PU	Art nr	RSK-nr
12	1/2	5	293 024	1769288
15	1/2	1	131 937	1769289
15	3/4	1	133 160	1769290
18	1/2	1	283 384	1769291
18	3/4	1	314 910	1769292
22	3/4	1	125 318	1769293
22	1	1	133 900	1769294
28	3/4	1	365 103	1769295
28	1	1	128 975	1769296
35	1 1/4	1	138 875	1769297
42	1 1/2	1	141 745	1769298
54	2	1	222 017	1769299



### Sanpress övergångsstycke med SC-Contur

- rödgods
- presskoppling, Utvändig gänga
- plantätning

#### Tillbehör

EPDM O-ring, EPDM packning, förskruvning, polygon

#### Modell 2265

d	R	PU	Art nr	RSK-nr
12	3/8	5	291 372	1769300
12	1/2	5	291 389	1769301
15	1/2	1	120 108	1769302
15	3/4	1	140 878	1769303
18	1/2	1	283 360	1769304
18	3/4	1	283 377	1769305
22	1/2	1	142 674	1769306
22	3/4	1	119 133	1769307
22	1	1	148 492	1769308
28	3/4	1	365 110	1769309
28	1	1	120 047	1769310
35	1 1/4	1	128 425	1769311
42	1 1/2	1	135 966	1769312
54	2	1	221 997	1769313



### Sanpress övergångsstycke 90° med SC-Contur

- rödgods
- presskoppling, invändig gänga
- plantätning, vinklade

#### Tillbehör

EPDM O-ring, EPDM packning, förskruvning, polygon

#### Modell 2255

d	Rp	PU	Art nr	RSK-nr
12	1/2	5	292 980	1769314
15	1/2	5	125 660	1769315
18	1/2	5	283 469	1769316
18	3/4	5	283 452	1769317
22	3/4	5	122 614	1769318
22	1	5	132 637	1769319
28	1	5	128 159	1769320
35	1 1/4	5	132 729	1769321
42	1 1/2	1	139 872	1769322
54	2	1	221 676	1769323




**Sanpress skruvförband med SC-Contur**

- rödgods
- presskoppling, G-gänga
- plantätning

**Tillbehör**

EPDM O-ring, EPDM packning, förskruvning

**Modell 2263**

VdS	d	G	PU	Art nr	RSK-nr
	12	3/8	5	475 956	
	12	1/2	5	380 878	1769414
	12	3/4	5	293 611	1769415
	14	3/8	5	476 786	
	14	1/2	5	443 849	
	14	3/4	5	444 150	
	15	3/8	5	475 963	
	15	1/2	5	380 885	1769416
	15	3/4	1	265 663	1769417
	15	1	5	305 000	1769418
	15	1 1/4	1	424 534	1769419
	16	1/2	5	444 167	
	16	3/4	5	444 174	
	18	3/4	1	283 391	1769420
	18	1	5	305 017	1769421
	22	3/4	1	351 502	1769422
✓	22	1	1	265 687	1769423
✓	22	1 1/4	5	367 015	1769424
✓	22	1 1/2	5	305 260	1769425
	28	1	5	692 629	
✓	28	1 1/4	1	265 700	1769426
✓	28	1 1/2	5	305 048	1769427
✓	35	1 1/2	1	265 731	1769428
✓	35	2	5	305 024	1769429
✓	42	1 3/4	1	265 304	1769430
✓	42	2	1	305 031	1769431
✓	54	2 1/4	1	426 743	1769432
✓	54	2 3/8	1	265 328	1769433
✓	54	2 1/2	1	341 961	1769434
✓	54	2 3/4	1	426 750	1769435

VdS = VdS-godkännande


**Sanpress XL skruvförband med SC-Contur**

- rödgods
- G-gänga, presskoppling
- plantätning

**Tillbehör**

EPDM O-ring, EPDM packning, skärring, distansring, förskruvning

**Modell 2263XL**

G	d	PU	Art nr	RSK-nr
3	76,1	1	365 127	1769436
3 1/2	88,9	1	365 134	1769437


**Sanpress skruvförband**

- rödgods
- insticksända, G-gänga
- plantätning

**Tillbehör**

EPDM packning, förskruvning

**Modell 2264**

d	G	PU	Art nr	RSK-nr
15	3/4	5	338 503	
18	3/4	5	338 510	
22	1	5	338 527	
28	1 1/4	5	338 534	
35	1 1/2	5	338 541	
42	1 3/4	1	338 558	
54	2 3/8	1	338 565	


**Sanpress isolerskruförband med SC-Contur**

- rödgods
- invändig gänga, presskoppling
- plantätning

**Tillbehör**

EPDM O-ring, EPDM packning, förskruvning, distansring, polygon

**Modell 2267**

Rp	d	PU	Art nr	RSK-nr
1/2	15	1	469 450	1452649
3/4	15	1	469 467	1452650
1/2	18	1	469 474	1452651
3/4	18	1	469 481	1452652
3/4	22	1	469 498	1452653
1	22	1	469 504	1452654
1	28	1	469 511	1452655
1 1/4	35	1	469 528	1452656
1 1/2	42	1	469 535	1452657
2	54	1	469 542	1452658



### Packning

- för Viega skruvförband med EPDM planpackning
- EPDM

**Modell 2263.1-182**

för G	Inv Ø	Ø	H	PU	Art nr	RSK-nr
½	12	18,5	2	1	443 184	
¾	17	24	2	1	342 425	
1	21	30	2	1	342 418	
1¼	27	39	2	1	342 401	
1½	35	44,5	2	1	342 395	
1¾	41	50,5	2	1	342 449	
2	44	56	2	1	446 055	
2¼	52	62	2	1	446 062	
2¾	53	66	2	1	342 388	
2½	58	70	2	1	342 432	
2¾	62	78	2	1	446 079	

### HUVAR, PROPPAR



#### Profipress huv med SC-Contur

- koppar
- presskoppling

#### Tillbehör

EPDM O-ring

**Modell 2456**

VdS	d	PU	Art nr	RSK-nr
	12	10	349 295	1769331
	14	10	444 075	
	15	10	349 301	1769332
	16	10	444 082	
	18	10	349 363	1769333
✓	22	10	349 356	1769334
✓	28	5	349 349	1769335
✓	35	5	349 332	1769336
✓	42	1	349 325	1769337
✓	54	1	349 318	1769338

VdS = VdS-godkännande



#### Profipress XL huv med SC-Contur

- koppar
- presskoppling, invändig gänga

#### Tillbehör

EPDM O-ring, skärring, distansring

**Modell 2456XL**

d	Rp	PU	Art nr	RSK-nr
64,0	¾	1	577 780	1765154
76,1	¾	1	534 165	1765155
88,9	¾	1	534 172	1765156
108,0	¾	1	534 189	1765157



#### Sanpress XL huv med SC-Contur

- rödgods
- presskoppling, invändig gänga

#### Tillbehör

EPDM O-ring, skärring

**Modell 2256XL**

d	Rp	PU	Art nr	RSK-nr
76,1	¾	1	353 377	1769384
88,9	¾	1	353 384	1769385
108,0	¾	1	353 391	1769386

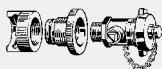


#### Profipress propp

- koppar
- insticksända

**Modell 2457**

d	PU	Art nr	RSK-nr
15	10	330 903	1769324
18	10	330 897	1769325
22	5	314 576	1769326
28	5	314 569	1769327
35	5	314 552	1769328
42	1	314 545	1769329
54	1	314 538	1769330


**Provtryckningsplugg**

- för täthetskontroll, tillfällig avstängning av rörsystem
- mässing
- skruvförband, slanganslutning för påfyllningsslang

**Tillbehör**

KFE-kran, förskruvning

**Modell 2269**

d	PU	Art nr	RSK-nr
12	1	290 801	1769406
15	1	141 523	1769407
18	1	289 423	1769408
22	1	140 557	1769409
28	1	142 568	1769410
35	1	144 111	1769411
42	1	144 999	1769412
54	1	187 798	1769413

**FLÄNSAR**

**Sanpress flänsövergång med SC-Contur**

- rödgods
- flänsövergång, presskoppling

**Tillbehör**

Lös fläns PN 10/16 svart pulverlackerad, EPDM O-ring, bygel

**Modell 2259.5**

DN	d	n	PU	Art nr	RSK-nr
25	28	4	1	479 855	1769390
32	35	4	1	479 879	1769391
40	42	4	1	479 886	1769392
50	54	4	1	479 893	1769393

n = antal hål


**Profipress XL flänsövergång med SC-Contur**

- koppar
- flänsövergång, presskoppling

**Tillbehör**

Lös fläns PN 10/16 svart pulverlackerad, EPDM O-ring, skärring, distansring

**Modell 2459.5XL**

DN	d	PU	Art nr	RSK-nr
65	64,0	1	577 797	1765163
65	76,1	1	534 042	1765164
80	88,9	1	534 059	1765165
100	108,0	1	534 066	1765166


**Sanpress XL flänsövergång med SC-Contur**

- rödgods
- flänsövergång, presskoppling

**Tillbehör**

Lös fläns PN 10/16 svart pulverlackerad, EPDM O-ring, skärring, bygel

**Modell 2259.5XL**

DN	d	n	PU	Art nr	RSK-nr
65	76,1	8	1	479 954	1769394
80	88,9	8	1	479 978	1769395
100	108,0	8	1	480 011	1769396

n = antal hål


**Sanpress XL fläns PN 16**

- rödgods
- invändig gänga

**Modell 2259.2XL**

DN	Rp	PU	Art nr	RSK-nr
80	3	1	641 603	
100	4	1	641 610	


**Monteringsset**

- för flänsförbindelse
- förzinkat stål

**Tillbehör**

4 skruvar, 8 brickor, 4 muttrar

**Modell 2259.7**

DN	PN	M	L	PU	Art nr	RSK-nr
25	16	12	65	1	494 056	
32/50	16	16	70	1	494 063	


**Monteringsset**

- för flänsförbindelse
- förzinkat stål

**Modell 2259.7XL**

för DN	PN	M	L	PU	Art nr	RSK-nr
65/100	16	16	70	1	494 087 <sup>1)</sup>	
80/100	6	16	60	1	651 268 <sup>2)</sup>	

<sup>1)</sup> med 8 skruvar, 16 brickor och 8 muttrar

<sup>2)</sup> med 4 skruvar, 8 brickor och 4 muttrar

**Packning**

- AFM 34

**Modell 2259.9**

DN	PN	PU	Art nr	RSK-nr
25	16	10	409 128	
32	16	10	409 135	
40	16	10	409 142	
50	16	10	409 258	



**Packning**  
- AFM 34  
**Modell 2259.9XL**

DN	PN	PU	Art nr	RSK-nr
65	16	10	356 293	
80	16	10	356 309	
100	16	10	356 316	

## VENTILFÄSTEN



**Sanpress ventilfäste med SC-Contur**  
- rödgods  
- presskoppling, invändig gänga  
**Tillbehör**  
EPDM O-ring, anslutningsvinkel, kan kapas, monteringsfläns  
**Modell 2225**

d	Rp	L	PU	Art nr	RSK-nr
15	½	45	5/25	116 552	



**Sanpress ventilfäste med SC-Contur**  
- rödgods  
- presskoppling, invändig gänga  
**Tillbehör**  
EPDM O-ring, monteringsfläns  
**Modell 2225.5**

d	Rp	PU	Art nr	RSK-nr
12	½	5	291 013	1769339
14	½	5	444 044	
15	½	5/100	107 345	1769340
16	½	5	444 556	
18	½	5/50	281 502	1769341
18	¾	5	335 236	1769342
22	½	5	335 229	1769343
22	¾	5	116 057	1769344



**Sanpress ventilfäste med SC-Contur**  
- rödgods  
- presskoppling, invändig gänga  
**Tillbehör**  
EPDM O-ring, anslutningsvinkel, monteringsfläns  
**Modell 2225.6**

d	Rp	PU	Art nr	RSK-nr
15	½	5	347 307	



**Sanpress dubbelt ventilfäste med SC-Contur**  
- rödgods  
- presskoppling, invändig gänga  
**Tillbehör**  
EPDM O-ring, monteringsfläns  
**Modell 2228.7**

d1	Rp	d2	PU	Art nr	RSK-nr
15	½	15	1	687 892	
18	½	18	1	692 797	
22	½	22	1	687 908	



**Skyddsmanschett**  
- för ventilfäste d16xRp½  
- plast  
**Modell 2125.59**

	PU	Art nr	RSK-nr
	10	351 496	1879836



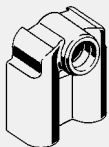
**Silenta ljudabsorberare**  
- för ventilfäste  
- gummi  
**Tillbehör**  
Fäste för väggmontering  
**Modell 1412.891**

för d	Rp	PU	Art nr	RSK-nr
15/18	½	5	104 801	
22	¾	5	126 384	



**Ljudabsorberare**  
- för alla Viega ventilfästen DN12 och DN15  
- gummi  
**Modell 2141.5**

	PU	Art nr	RSK-nr
	1/100	586 713	1879997


**Ljudabsorbent**

- avsedd för Raxofix dubbelt ventilfäste modell 5325.7, Sanpress dubbelt ventilfäste modell 2228.7, Sanpress Inox dubbelt ventilfäste modell 2325.7
- gummi

**Modell 5325.75**

d	för d	PU	Art nr	RSK-nr
16	15/18	5	<b>657 116</b>	<b>1879998</b>
20	22	5	<b>660 383</b>	<b>1879999</b>


**Bygel**

- för murverksinstallation, installationsväggar, dubbla skruvfästen
- förzinkat stål
- ljuddämpande

**Modell 2021.7**

djupmättet	PU	Art nr	RSK-nr
70/100/150	1	<b>651 350</b>	<b>1880102</b>


**Bygel**

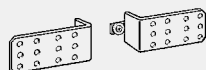
- för fastsättning av väggfästen
- förzinkat stål
- ljuddämpande, variabel spårvidd för borrhål

**Tillbehör**

Gummipanelsat

**Modell 2141.3**

djupmättet	PU	Art nr	RSK-nr
80-150	1	<b>581 701</b>	<b>1879839</b>


**Bygel**

- för fastsättning på sidan
- avsedd för bygel modell 2141.3, modell 2141
- förzinkat stål

**Modell 2141.4**

	PU	Art nr	RSK-nr
	1	<b>586 706</b>	<b>1879840</b>


**Utloppsboj 90°**

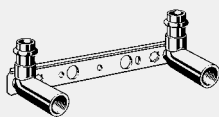
- för fastsättning av armarhållare eller Viega Mono installationsväggsblock
- avsedd för armarhållare modell 8062.1, 8063.3, 8073, Viega Mono installationsväggsblock modell 8313.5
- plast

**Tillbehör**

Bygel, installationsväggsklammer för tvättställ, gumminippel DN40/30, propp

**Modell 2125.9**

DN	PU	Art nr	RSK-nr
40/50	1	<b>329 730</b>	<b>1879837</b>


**MONTERINGSENHETER**

**Sanpress monteringsenhet med SC-Contur**

- presskoppling, invändig gänga
- en lång sida

**Tillbehör**

EPDM O-ring, galvaniserat stål (platt) fäste, lång vinkel av rödgods ( kan kapas)

Modell	d	Rp	L	djupmättet	PU	Art nr	RSK-nr
<b>2221</b>	15	½	45	150/200	1	<b>124 502</b>	
<b>2221.1</b>	15	½	45	80/100	1	<b>135 119</b>	

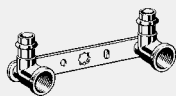

**Sanpress monteringsenhet med SC-Contur**

- presskoppling, invändig gänga

**Tillbehör**

EPDM O-ring, kort vinkel av rödgods, försjutna fästen av förzinkat stål

Modell	d	Rp	djupmättet	PU	Art nr	RSK-nr
<b>2222</b>	15	½	150	10	<b>295 462</b>	
<b>2222.6EX</b>	12	¾	120	1	<b>357 351</b>	



**Sanpress monteringsenhet med SC-Contour**

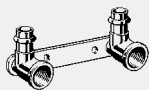
- presskoppling, invändig gänga

**Tillbehör**

EPDM O-ring, kort vinkel av rödgods, galvaniserat stål (platt) fäste

**Modell 2222.05**

d	Rp	djupmättet	PU	Art nr	RSK-nr
15	½	150	1	<b>308 681</b>	



**Sanpress monteringsenhet med SC-Contour**

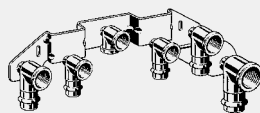
- presskoppling, invändig gänga

**Tillbehör**

EPDM O-ring, kort vinkel av rödgods, galvaniserat stål (platt) fäste

**Modell 2222.2**

d	Rp	djupmättet	PU	Art nr	RSK-nr
15	½	100	1	<b>308 674</b>	



**Monteringsenhet**

- för Junkers Gas-kombipannor

- presskoppling, invändig gänga

**Tillbehör**

Gasanslutningsvinkel med gänganslutning – alla andra vinklar med pressanslutning, kort vinkel av rödgods, EPDM O-ring, läckvattenanslutning, förskjutna fästen av förzinkat stål

**Hänvisning**

Vid gasanslutning Rp¾ eller Rp1 ska den monterade vinkel Rp½ bytas ut!

**Modell 2229**

Rp	PU	Art nr	RSK-nr
½	1	<b>309 398</b>	



**Anslutningsvinkel**

- avsedd för monteringsenhet

modell 2229

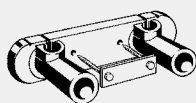
- invändig gänga

**Modell 94477.0-713**

Rp	PU	Art nr	RSK-nr
½	1	<b>374 570<sup>1)</sup></b>	
¾	1	<b>489 298<sup>1)</sup></b>	
1	1	<b>138 066<sup>2)</sup></b>	

<sup>1)</sup> rödgods

<sup>2)</sup> mässing



**Silenta ljudabsorberare**

- avsedd för Sanpress monteringsenhet modell 2221

- gummi

**Tillbehör**

Fäste för väggmontering

**Modell 1415**

djupmättet	PU	Art nr	RSK-nr
150/200	5	<b>123 345</b>	

**VÄGGENOMFÖRINGAR**



**Sanpress väggenomföring med SC-Contour**

- rödgods

- presskoppling, invändig gänga,

G-gänga

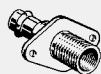
- vinklade

**Tillbehör**

EPDM O-ring

**Modell 2232.1**

d	Rp	G	L	PU	Art nr	RSK-nr
15	½	¾	25	5	<b>279 301</b>	
15	½	¾	35	5	<b>279 318</b>	
15	½	¾	55	5	<b>279 288</b>	
15	½	¾	65	5	<b>279 295</b>	



**Sanpress väggenomföring med SC-Contour**

- rödgods

- presskoppling, invändig gänga,

G-gänga

**Tillbehör**

EPDM O-ring

**Modell 2232.3**

d	Rp	G	L	PU	Art nr	RSK-nr
15	½	¾	30	5	<b>325 060</b>	



**Vridsäkring**  
 - för väggenomföring  
 - förzinkat stål  
**Modell 2132**

	PU	Art nr	RSK-nr
	25	344 931	1879838

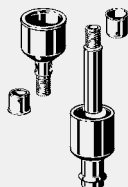


**Monteringsset**  
 - för väggenomföring  
 - G-gänga  
**Modell 1526.414-897**

G	NB	PU	Art nr	RSK-nr
¾	29	10	104 887	1880124

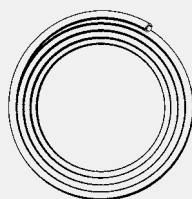
NB = nyckelbredd

## SMARTLOOP INLINER SYSTEM: INVÄNDIGA CIRKULATIONSLEDNINGAR



**Smartloop anslutningssats**  
 - för varmvattenstigarledning med invändig cirkulationsledning, varmvattenstigarledning från d28, cirkulationsledning d12  
 - avsedd för Smartloop rör PB modell 2007.3  
 - rödgods  
**Tillbehör**  
 Propp, anslutningsstos  
**Modell 2276.1**

d1	d2	PU	Art nr	RSK-nr
28	12	1	470 289	1769717
35	12	1	470 272	1769716
28/35	12	1	632 229	1769723



**Smartloop rör PB**  
 - för invändig cirkulationsledning  
 - avsedd för Smartloop anslutningssats modell 2276.1  
**Modell 2007.3**

d	s	L [m]	PU	Art nr	RSK-nr
12	1	75	75	650 032	1879709



**Smartloop dragkoppling**  
 - för montering av den invändiga cirkulationsledningen  
 - avsedd för Smartloop rör PB modell 2007.3  
**Modell 2276.9**

för d	PU	Art nr	RSK-nr
12	1	632 236	1769724



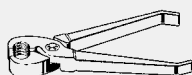
**Smartloop koppling**  
 - för reparation av den invändiga cirkulationsledningen  
 - avsedd för Smartloop rör PB modell 2007.3  
**Modell 2276.8**

för d	PU	Art nr	RSK-nr
12	1	643 188	



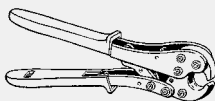
**Röravkapare**  
 - för Viega plaströr  
**Modell 2040**

för d	PU	Art nr	RSK-nr
12-25	1	117 047	1769719



**Monteringsstång**  
**Modell 1077.2**

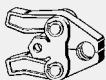
för d	PU	Art nr	RSK-nr
12-16	1	264 604	1769720



**Handpressverktyg**  
- för PE-Xc-System, PB-system  
**Modell 2782**

för d	FP	S	PU	Art nr	RSK-nr
12	12	12	1	401 436	1769721

FP = för Fonterra  
S = för Smartloop



**Pressbackar**

- rekommenderas för pressverktyg type 2 (PT2), PT3-H, PT3-AH, PT3-EH och Pressgun 4E, 4B och 5, batteridrivna systempressverktyg från tillverkaren Holger Clasen, Geberit/Mepla pressmaskin type PWH 75, type N 230 V och type N Akku, Geberit/Mapress pressmaskin type EFP II, ACO 1, ECO 1, ACO 201, ECO 201, AFP 201, EFP 201, ACO 202 och ECO 202, Ridgid pressverktyg RP 10-S, RP 10-B, RP 330C/330B, RP 340C och RP 340B

- fosfaterat stål

**Modell 2799.7**

för d	FP	S	PU	Art nr	RSK-nr
12	12	12	1	425 302	1769498

FP = för Fonterra  
S = för Smartloop

**AXIALKOMPENSATORER**



**Axialkompensator med SC-Contur**

- för expansionsutjämning i källar- och stigarmedningar, anslutningsledningar för våningsplan inom värme- och sanitetsteknik  
- presskoppling

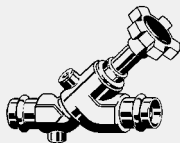
**Tillbehör**

EPDM O-ring, presskoppling av rödgods, bälg av rostfritt stål

**Modell 2251**

d	PU	Art nr	RSK-nr
15	1	690 250	1770479
18	1	690 267	1770480
22	1	690 274	1770481
28	1	690 281	1770482
35	1	690 298	1770483
42	1	690 304	1770484
54	1	690 311	1770485

**AVSTÄNGNINGSVENTIL AV RÖDGODS**



**Easytop snedsättesventil (friflödesventil), med SC-Contur**  
- presskoppling

**Tillbehör**

Ventilhus och överdel av rödgods enligt DIN 50930-6, ventilsåte av rostfritt stål, spindelutväxling, lägesindikering öppen/stängd, ratt med utbytesbar mediemärkning grön/röd, tömningspropp G¼, EPDM O-ring

**Teknisk data**

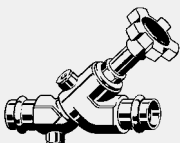
drifttryck max 1,6 MPa (PN 16)

drifttemperatur max 90 °C

med DVGW-kontrollmärke

**Modell 2237**

DN	d	PU	Art nr	RSK-nr
15	15	5	457 051	4320100
15	18	5	457 068	4320101
20	22	5	457 075	4320102
25	28	5	457 082	4320103
32	35	1	457 099	4320104
40	42	1	457 105	4320105
50	54	1	457 129	4320106



**Easytop KRV snedsättesventil (friflödesventil med backventil), med SC-Contur**  
- presskoppling

**Tillbehör**

Ventilhus och överdel av rödgods enligt DIN 50930-6, ventilsåte av rostfritt stål, spindelutväxling, lägesindikering öppen/stängd, ratt med utbytesbar mediemärkning grön/röd, provtagningsanslutning, tömningspropp G¼, EPDM O-ring

**Teknisk data**

drifttryck max 1,6 MPa (PN 16)

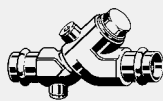
drifttemperatur max 90 °C

med DVGW-kontrollmärke

**Modell 2238**

DN	d	PU	Art nr	RSK-nr
15	15	5	457 198	4320113
15	18	5	457 204	4320114
20	22	5	457 211	4320115
25	28	5	457 228	4320116
32	35	1	457 235	4320117
40	42	1	457 242	4320118
50	54	1	457 259	4320119




**Easytop backventil med SC-Contur**

- presskoppling

**Tillbehör**

 Ventilhus och överdel av rödgods enligt DIN 50930-6, ventilsäte av rostfritt stål, provtagningsanslutning, tömningspropp G $\frac{1}{4}$ , EPDM O-ring

**Teknisk data**

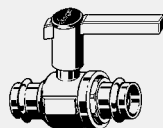
drifttryck max 1,6 MPa (PN 16)

drifttemperatur max 90 °C

med DVGW-kontrollmärke

**Modell 2239**

DN	d	PU	Art nr	RSK-nr
15	15	5	471 019	4950482
15	18	5	471 026	4950483
20	22	5	471 033	4950484
25	28	5	471 040	4950485
32	35	1	471 156	4950486
40	42	1	471 163	4950487
50	54	1	471 170	4950488

**KULVENTIL AV RÖDGODS**

**Easytop kulventil med SC-Contur**

- presskoppling

**Tillbehör**

Ventilhus av rödgods enligt DIN 50930, underhållsfri spindel, EPDM O-ring

**Teknisk data**

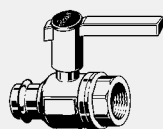
drifttryck max 1,6 MPa (PN 16)

drifttemperatur max 110 °C

med DVGW-kontrollmärke

**Modell 2270**

DN	d	PU	Art nr	RSK-nr
15	15	1	475 857	4515707
15	18	1	475 864	4515708
20	22	1	475 871	4515709
25	28	1	475 888	4515710
32	35	1	475 895	4515711
40	42	1	475 918	4515712
50	54	1	475 925	4515713


**Easytop kulventil med SC-Contur**

- presskoppling, invändig gänga

**Tillbehör**

Ventilhus av rödgods enligt DIN 50930, underhållsfri spindel, EPDM O-ring

**Teknisk data**

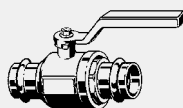
drifttryck max 1,6 MPa (PN 16)

drifttemperatur max 110 °C

med DVGW-kontrollmärke

**Modell 2270.4**

DN	d	Rp	PU	Art nr	RSK-nr
15	15	$\frac{1}{2}$	1	587 147	
15	18	$\frac{1}{2}$	1	587 154	
20	22	$\frac{3}{4}$	1	587 161	
25	28	1	1	587 178	
32	35	$1\frac{1}{4}$	1	587 185	
40	42	$1\frac{1}{2}$	1	587 192	
50	54	2	1	587 208	


**Easytop kulventil med SC-Contur**

- ej avsedd för Easytop isolerings-skål modell 2210.20

- presskoppling

**Tillbehör**

Ventilhus av rödgods enligt DIN 50930, underhållsfri spindel, aktiveringsspak av metall svart pulverlackad, EPDM O-ring

**Teknisk data**

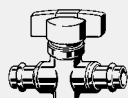
drifttryck max 1,6 MPa (PN 16)

drifttemperatur max 110 °C

med DVGW-kontrollmärke

**Modell 2270.10**

DN	d	PU	Art nr	RSK-nr
15	15	1	590 437	4515715
15	18	1	590 444	4515716
20	22	1	590 451	4515717
25	28	1	590 468	4515718
32	35	1	590 475	4515719
40	42	1	590 482	4515720
50	54	1	590 499	4515721


**Easytop frilödesventil med SC-Contur**

- presskoppling

**Tillbehör**

Ventilhus av rödgods enligt DIN 50930, vridhandtag av plast, EPDM O-ring

**Teknisk data**

drifttryck max 1,6 MPa (PN 16)

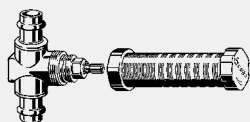
drifttemperatur max 90 °C

med DVGW-kontrollmärke

**Modell 2242**

d	PU	Art nr	RSK-nr
15	1	606 312	
18	1	606 329	
22	1	606 336	

**INBYGGD FRIFLÖDESVENTIL, INBYGGD RAK SÄTESVENTIL**



**Easytop inbyggnads- friflödes-ventil med SC-Contur**

- presskoppling

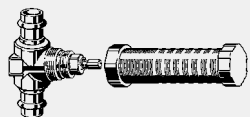
**Tillbehör**

Ventilhus och överdel av rödgods enligt DIN 50930-6, överdel, byggsydd, EPDM O-ring med DVGW-kontrollmärke

**Modell 2240**

d	IND	PU	Art nr	RSK-nr
15	45-130	1	<b>606 343</b>	
18	45-130	1	<b>606 459</b>	
22	45-130	1	<b>606 466</b>	

IND = installationsdjup



**Easytop rak inbyggnadsventil med SC-Contur**

- presskoppling

**Tillbehör**

Ventilhus av rödgods enligt DIN 50930, överdel, byggsydd, EPDM O-ring med DVGW-kontrollmärke

**Modell 2235**

DN	d	IND	PU	Art nr	RSK-nr
15	15	45-130	1	<b>595 937</b>	
15	18	45-130	1	<b>595 944</b>	
20	22	45-130	1	<b>596 750</b>	
25	28	45-130	1	<b>596 767</b>	

IND = installationsdjup



**Easytop utrustningssats**

**Visign for More 104**

- för installationsdjup 45-130 mm

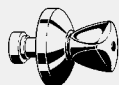
- avsedd för Easytop inbyggnads- friflödesventil modell 2240, 2240.2, 5340, Easytop rak inbyggnadsventil modell 2134, 2235, 2235.1, 5335, Easytop vattenmätarenhet för inbyggnad modell 2231, 2231.01, 2231.02, 2231.1, 2231.11, 2231.12

**Tillbehör**

Rosett, väggåtning, vred, märkningsringar röd/blå

**Modell 2236.10**

utförande	PU	Art nr	RSK-nr
förkromad	1	<b>596 835</b>	



**Easytop utrustningssats**

- för installationsdjup 20-80 mm

- avsedd för Easytop inbyggnads- friflödesventil modell 2240, 2240.2, 5340, Easytop rak inbyggnadsventil modell 2134, 2235, 2235.1, 5335, Easytop vattenmätarenhet för inbyggnad modell 2231, 2231.01, 2231.02, 2231.1, 2231.11, 2231.12

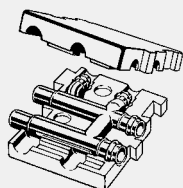
**Tillbehör**

Rosett, väggåtning, vred

**Modell 2236**

utförande	PU	Art nr	RSK-nr
förkromad/röd	1	<b>275 068</b>	
förkromad/blå	1	<b>275 075</b>	

**FÖRDELARE, KORSTYCKE**



**Sanpress golvfördelare med SC-Contur**

- för svåråtkomliga områden, undviker korsning av rörledningar

- rödgods

- presskoppling

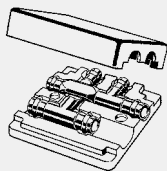
**Tillbehör**

Isoleringsbox L100xB160xH50 mm, EPDM O-ring

**Modell 2252**

d1	d2	d3	PU	Art nr	RSK-nr
22	10	22	1	<b>364 298<sup>1)</sup></b>	<b>1769762</b>
22	15	22	1	<b>397 166</b>	<b>1769764</b>

<sup>1)</sup> Pressförbandet d10 skall pressas med 12 mm pressback!


**Sanpress korskorsstycke T-rör med SC-Contur**

- för korsning av ledningar vid bibehållande av aktuella påbyggnadshöjder
- rödgods
- presskoppling
- med 2 delar

**Tillbehör**

Isoleringsbox L160xB160xH50 mm, EPDM O-ring

**Modell 2249.3**

d1	d2	PU	Art nr	RSK-nr
15	15	1	493 325	1769761
18	15	1	493 332	1769760
22	15	1	493 356	1769758
22	18	1	493 349	1769759


**Sanpress korskorsstycke med SC-Contur**


- för korsning av ledningar på ett plan med bibehållen rörledningsriktning
- rödgods
- presskoppling

**Tillbehör**

EPDM O-ring

**Modell 2244**

d1	d2	PU	Art nr	RSK-nr
15	15	1	424 435	1769752
18	15	1	424 473	1769755
22	15	1	424 497	1769757


**Sanpress korskorsstycke med SC-Contur**

- rödgods
- presskoppling

**Tillbehör**

EPDM O-ring

**Modell 2248**

d1	d2	PU	Art nr	RSK-nr
15	15	2	322 410	1769438
18	15	2	322 427	1769439
22	15	2	323 370	1769440
28	15	2	323 363	1769441


**Sanpress korskorsstycke 24° med SC-Contur**

- för övergång av stigarledningar
- avsedd för Profipress S-böj modell 2427
- rödgods
- presskoppling

**Tillbehör**

EPDM O-ring

**Modell 2247**

d1	d2	PU	Art nr	RSK-nr
18	15	5	325 985	1769442
22	15	5	325 978	1769443

**RADIATORANSLUTNINGAR**

**Radiatoranslutning**


- mattfönicklad mässing
- G-gånga, Viega instick
- läsbar, genomgångsform

**Tillbehör**

Polygon

**Modell 1096.5**

G	djupmättet	PU	Art nr	RSK-nr
¾	50	5	359 102	


**Radiatoranslutning**

- mattfönicklad mässing
- G-gånga, Viega instick
- läsbar, vinklade

**Tillbehör**

Polygon

**Modell 1097.5**

G	djupmättet	PU	Art nr	RSK-nr
¾	50	5	359 133	


**Radiatoranslutning**


- mattförnicklad mässing
- G-gänga
- kan kopplas om från dubbla rör till enkelrörssystem, låsbar, genomgångsform

**Tillbehör**

Polygon

**Modell 1096.0**

G	djupmättet	PU	Art nr	RSK-nr
¾	50	5	<b>359 096</b>	


**Radiatoranslutning**

- mattförnicklad mässing
- G-gänga
- kan kopplas om från dubbla rör till enkelrörssystem, låsbar, vinklade

**Tillbehör**

Polygon

**Modell 1097.0**

G	djupmättet	PU	Art nr	RSK-nr
¾	50	5	<b>359 126</b>	


**Adapterset**

- för anslutningsstycke för radiatorventil med R½-gänga
- mässing
- självtätande

**Modell 1096.8**

G1	G2	AS	PU	Art nr	RSK-nr
½	¾	2	10	<b>357 122</b>	<b>1880146</b>

AS = Antal per/set


**Adapterset**

- för anslutningsstycke för radiatorventil med R¾-gänga

**Modell 1096.9**

AS	PU	Art nr	RSK-nr
2	10	<b>308 872</b>	<b>1880141</b>

AS = Antal per/set


**Skruvförband**

- för kopparrör, stålrör
- förnicklad mässing
- Viega instick

**Modell 94385.1**

för d	G	PU	Art nr	RSK-nr
12	¾	10	<b>112 608</b>	
15	¾	10	<b>105 358</b>	


**Adapterset**

- för ventil radiator med Rp½
- mattförnicklad mässing
- Viega instick

**Modell 1022.6**

R	G	AS	PU	Art nr	RSK-nr
½	¾	2	1	<b>153 687</b>	<b>1880139</b>

AS = Antal per/set

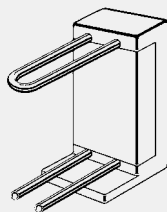

**Adapterset**

- för ventil radiator G¾ utvändigt gänga
- används med adapterset modell 1096.9
- mattförnicklad mässing
- Viega instick

**Modell 1022.5**

G1	G2	AS	PU	Art nr	RSK-nr
¾	¾	2	1	<b>137 342</b>	<b>1880140</b>

AS = Antal per/set


**Radiatoranslutningsblock**

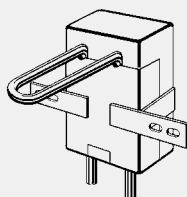
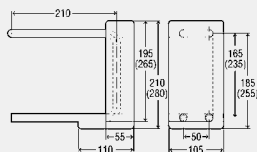
- för radiatoranslutning från väggen, radiatormontering efter att ha avslutat all gips, kakel, cement- och målningsarbeten

**Tillbehör**

Isoleringsbox, rör av rostfritt stål d15

**Modell 1097.6**

d	H	PU	Art nr	RSK-nr
15	185	1	364 045	
15	255	1	379 698	


**Radiatoranslutningsblock**


- för radiatormontering efter att ha avslutat all gips, kakel, cement- och målningsarbeten, radiatoranslutning från väggen  
- variabel

**Tillbehör**

Isoleringsbox, rör av rostfritt stål d15

**Modell 1097.9**

d	H	PU	Art nr	RSK-nr
15	150	1	586 379	


**Radiatoranslutningsset**

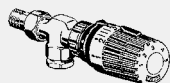
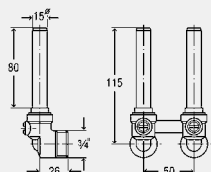
- mattfönicklad mässing  
- läsbar, vinklade

**Tillbehör**

Skruvförband

**Modell 1097.7**

d	G	PU	Art nr	RSK-nr
15	¾	5	364 052	


**Radiator axialventil**

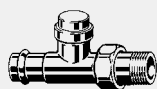
- förnicklad mässing  
- Utvändig gänga

**Tillbehör**

Termostat vit, inskruvningsförbind-  
ning för stigarrör, polygon

**Modell 1075.96**

d	R	PU	Art nr	RSK-nr
15	½	1	360 405	


**Sanpress skruvförband för  
returledning  
med SC-Contur**

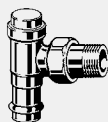
- rödgods  
- presskoppling, Utvändig gänga  
- läsbar

**Tillbehör**

EPDM O-ring

**Modell 2272.2**

d	R	PU	Art nr	RSK-nr
15	½	1	326 364	4818404



**Sanpress skruvförband för returledning med SC-Contur**

- rödgods
- presskoppling, Utvändig gänga
- läsbar

**Tillbehör**

EPDM O-ring

**Modell 2272.1**

d	R	PU	Art nr	RSK-nr
15	1/2	1	<b>326 357</b>	<b>4818403</b>



**Rosett**

- för radiatoranslutning med Sanfix Fosta rör d16 och cuprotherm® rör d12 och d15, golv- och vägganslutning

**Modell 1079.1**

L	B	H	d	PU	Art nr	RSK-nr
60	45	10	17	10	<b>351 694</b>	<b>3811194</b>



**Dubbeltäckbricka**

- för radiatoranslutning med Sanfix Fosta rör d16 och cuprotherm® rör d12 och d15, golv- och vägganslutning

**Modell 1079.3**

L	B	H	d	djupmättet	PU	Art nr	RSK-nr
110	60	10	14	50	10	<b>351 731*</b>	<b>3811195</b>
110	60	10	17	50	10	<b>351 748</b>	<b>3811196</b>

\* = Levereras så länge lagret räcker



**Rosett**

- för radiatoranslutning med anslutningsböj/rör för radiator, golv- och vägganslutning

**Modell 1079.5**

L	B	H	d	PU	Art nr	RSK-nr
60	45	10	15	10	<b>132 781</b>	<b>3811188</b>




**Dubbeltäckbricka**

- för radiatoranslutning med anslutningsböj/rör för radiator, golv- och vägganslutning

Modell	L	B	H	d	djupmättet	PU	Art nr	RSK-nr
<b>1079.6</b>	110	60	10	15	50	10	<b>135 959</b>	<b>3811192</b>
<b>1079.7</b>	110	60	10	15	40	10	<b>264 581</b>	<b>3811193</b>

**FOTLISTANSLOTNINGAR FÖR RADIATOR**



**Sanpress radiatoranslutning med SC-Contur**

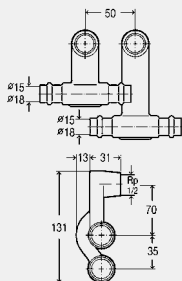
- för anslutning till normal- eller ventilradiatorer
- rödgods
- presskoppling, G-gänga

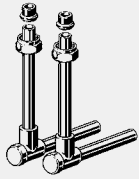
**Tillbehör**

Skruvförband, EPDM O-ring

**Modell 2273.1**

d1	G	d2	PU	Art nr	RSK-nr
15	1/2	15	1	<b>446 628</b>	
18	1/2	18	1	<b>446 635</b>	




**Radiatoranslutningsset**

- förnicklad mässing
- låsbar, vinklade

**Tillbehör**

Skruvförband för adaptersats  
modell 1022.6 och 1022.5

**Modell 2272.5**

d	G	L1	L2	PU	Art nr	RSK-nr
15	¾	120	120	1	<b>360 399</b>	<b>1880138</b>


**Anslutningsböj 90°**

- för golv- och vägganslutning
- rostfritt stål
- insticksända

**Modell 2271.1**

d	L1	L2	PU	Art nr	RSK-nr
15	150	100	5	<b>449 292</b>	
15	350	100	1	<b>366 056</b>	

**TILLBEHÖR  
VERKTYG**

**Avgradare**

- för inv- och utvärdig avgradning, kopparrör, rostfritt stålror, Prestabo rör
- stål

**Modell 2292.2**

för d	PU	Art nr	RSK-nr
12-54	1	343 019	1765480


**Avgradare**

- för inv- och utvärdig avgradning, kopparrör, rostfritt stålror, Prestabo rör
- stål

**Modell 2292.4XL**

för d	PU	Art nr	RSK-nr
d64,0-108,0	1	556 310	1765481


**Modell 2490.1**

	PU	Art nr	RSK-nr
	1	606 121	

**TILLBEHÖR  
TÄTNINGSELEMENT**

**Tätningselement**
**EPDM**

- för dricksvatteninstallationer, värmeanläggningar
- temperaturbeständighet upp till 110 °C

**Modell 2289**

VdS	för d	Inv Ø	s	PU	Art nr	RSK-nr
	12	12,1	2,35	10	288 600	
	14	14,1	2,5	10	448 370	
	15	15,1	2,6	10	183 400	
	16	16	2,6	10	448 387	
	18	18,2	2,6	10	281 595	
✓	22	22,2	3,1	10	183 523	
✓	28	28,3	3,1	10	184 452	
✓	35	35,4	3,25	10	181 208	
✓	42	42,4	4,13	10	184 940	
✓	54	54,4	4,13	10	191 153	

VdS = VdS-godkännande


**Tätningselement**
**EPDM**

- för Sanpress Inox XL, Profipress XL, Prestabo XL, dricksvatteninstallationer, värmeanläggningar
- temperaturbeständighet upp till 110 °C

**Modell 2389XL**

VdS	för d	Inv Ø	s	PU	Art nr	RSK-nr
✓	64,0	66,25	5	1	594 312	1453046

VdS = VdS-godkännande


**Tätningselement**
**EPDM**

- för Sanpress XL, dricksvatteninstallationer, värmeanläggningar
- temperaturbeständighet upp till 110 °C

**Modell 2289XL**

för d	Inv Ø	s	PU	Art nr	RSK-nr
76,1	77	5	10	364 816	
88,9	90	5	10	364 823	
108,0	109	5	10	364 830	




**Tätningselement  
FKM**

- för applikationer med höga temperaturer, t.ex. fjärrvärmesystem upp till 140°C och 1.6 MPa, lågtrycksånga ≤120°C och <0.1 MPa, solvärmeanläggningar/vakuum

**Hänvisning**

Inför användning inom andra användningsområden ska alltid kontakt ske med Viega representant!

**Modell 2286**

VdS	för d	Inv Ø	s	PU	Art nr	RSK-nr
	12	12,1	2,35	5	<b>459 376</b>	<b>1759405</b>
	15	15,1	2,6	5	<b>459 390</b>	<b>1759406</b>
	18	18,2	2,6	5	<b>459 406</b>	<b>1759407</b>
✓	22	22,2	3,1	5	<b>459 413</b>	<b>1759408</b>
✓	28	28,3	3,1	5	<b>459 420</b>	<b>1759409</b>
✓	35	35,4	3,25	5	<b>459 437</b>	<b>1759410</b>
✓	42	42,4	4,13	5	<b>459 444</b>	<b>1759411</b>
✓	54	54,4	4,13	1	<b>459 451</b>	<b>1759412</b>

VdS = VdS-godkännande


**Tätningselement  
FKM**

- för applikationer med höga temperaturer, t.ex. fjärrvärmesystem upp till 140°C och 1.6 MPa, lågtrycksånga ≤120°C och <0.1 MPa, solvärmeanläggningar/vakuum, Sanpress Inox XL, Profipress XL, Prestabo XL

**Hänvisning**

Inför användning inom andra användningsområden ska alltid kontakt ske med Viega representant!

**Modell 2386XL**

VdS	för d	Inv Ø	s	PU	Art nr	RSK-nr
✓	64,0	66,25	5	1	<b>614 461</b>	

VdS = VdS-godkännande


**Tätningselement  
FKM**

- för applikationer med höga temperaturer, t.ex. fjärrvärmesystem upp till 140°C och 1.6 MPa, lågtrycksånga ≤120°C och <0.1 MPa, solvärmeanläggningar/vakuum, Sanpress XL

**Hänvisning**

Inför användning inom andra användningsområden ska alltid kontakt ske med Viega representant!



**Modell 2286XL**

för d	Inv Ø	s	PU	Art nr	RSK-nr
76,1	77	5	1	<b>459 468</b>	<b>1759413</b>
88,9	90	5	1	<b>459 475</b>	<b>1759414</b>
108,0	109	5	1	<b>459 482</b>	<b>1759415</b>



## Profipress G med SC-Contur

Rörsystem/systemteknik  
koppar/rödgods



**Presskopplingssystem med presskopplingar och rör av koppar enligt EN 1057 och DVGW-arbetsblad GW 392 lämpat för:**

- Gaser enligt DVGW-arbetsblad G 260 i gasinstallationer enligt DVGW-TRGI 2008 (DVGW-arbetsblad G 600) / DVFG-TRF 2012
- Gasol i gasfas för hemmabruk och kommersiell användning, kontrollerat enligt DVGW-arbetsblad G 5614
- Rörledningar för eldningsolja enligt DIN 51603-1
- Dieselbränsleledningar för dieselbränsle som sug- och tryckledningar enligt EN 590 med hänsyn till byggkontrollants generella godkännande Z-38.4-71

**Presskopplingar**

Alla storlekar med SC-Contur – opressade delar vid monteringen syns när anläggningen fylls. SC-Contur är certifierad och uppfyller kraven i DVGW-arbetsblad G 5614, pkt 4.4.1 (garanterat otätt vid opressade delar).

Vid täthetskontroller med vatten garanterar Viega att opressade delar syns inom tryckintervallet 0,1 MPa–0,65 MPa, vid torr täthetskontroll med tryckluft eller inerta gaser från 22 hPa–0,3 MPa.

**Märkning**

Gul punkt, gul fyrkant och texten „Gas MOP 5 / GT1“

**Tätningselement**

HNBR, gul

**Dimensioner/material**

Standardstorlekar: d 12; 15; 18; 22; 28; 35; 42; 54 av koppar  
 XL-storlekar: d 64,0 av koppar

Presskoppling med gånganslutning d 12–54 av rödgods  
 XL-presskoppling med gånganslutning d 64,0 av koppar

**Användningsområden**

Naturgas/gasol  
 Eldningsolja/dieselbränsle (d 12–54)

**Observera**

För användningen i installationer för gas-, eldningsolja- och dieselbränsleanläggningar är endast Viega koppar- och rödgodspresskopplingar godkända, som är märkta med en gul fyrkant och med „Gas MOP5 GT/1“!

Användning för andra användningsområden än de beskrivna skall stämmas av med en materialförfrågan med Viega Service Center.

**Driftområde**

Gas- och gasolininstallationer

- Drift- och omgivningstemperatur T = -20 °C till +70 °C;
  - Drifttryck max. = 0,5 MPa
  - Vid HTB-krav = 650 °C/30 Minuten max. 0,1 MPa (1 bar)
- Eldningsolja- och dieselbränsleinstallationer
- Drifttemperatur T<sub>max</sub> = 40 °C
  - Drifttryck p<sub>max</sub> = -0,05 til+0,5 MPa

**Godkännanden**

Profipress G (d 12–54)

- DVGW-reg.-nr. DG-4550AU0070

Profipress G XL(d 64,0)

- DVGW-reg.-nr. DG-8531BR0258

**Användning av pressverktyg**

Funktionssäkerheten för Viega presskopplingssystem beror i första hand på att de använda pressmaskinerna och pressverktygen är i felfritt skick. För att göra presskopplingarna rekommenderar vi därför att Viega pressverktyg används och att de kontrolleras med jämna mellanrum av auktoriserade serviceställen.

**Tekniska data**

Presskopplingar och komponenter optimeras kontinuerligt. Vid behov kan de aktuella Z- och inbyggnadsmåtten laddas ner från Viegas hemsida [www.viega.se](http://www.viega.se)

**INNEHÅLLSREGISTER**

Böjar	54
T-rör	55
Adapterdelar/övergångsböjar	56
Muffar	58
Förminskningar	59
Skruvförband	59
Huvar, proppar	60
Flänsar	61
Ventilfästen	62
Gaskulventiler	62
Kulventil för gasmätare med en anslutning	63
Kulventil för gasmätare med två anslutningar	63
Kulventil för gasdriven enhet	64
Gasflödesvakt	65
Gasuttag och gasslangar	65
<b>Tillbehör</b>	
Monteringstillbehör för enkel- och dubbla mätare	67
Verktyg	67
Tätningselement	68


**EAN-koden**

EAN-numret består av den oföränderliga producentkoden 4015211 och ett sexsiffrigt artikelnummer, i detta fall 305 611. EAN-koden skapas genom att det aktuella artikelnumret utgör de sex sista siffrorna.

**BÖJAR**

**Profipress G böj 90° med SC-Contur**

- koppar
- presskoppling

**Tillbehör**

HNBR O-ringar

**Modell 2616**

d	PU	Art nr	RSK-nr
12	5	346 850	1759215
15	5	345 464	1759216
18	5	345 471	1759217
22	5/50	345 488	1759218
28	5/50	345 495	1759219
35	1	345 501	1759220
42	1	345 518	1759221
54	1	345 525	1759222


**Profipress G XL böj 90° med SC-Contur**

- koppar
- presskoppling

**Tillbehör**

HNBR O-ringar, skärring, distansring

**Modell 2616XL**

d	PU	Art nr	RSK-nr
64,0	1	577 919	


**Profipress G böj 90° med SC-Contur**

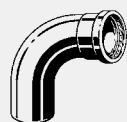
- koppar
- insticksända, presskoppling

**Tillbehör**

HNBR O-ringar

**Modell 2616.1**

d	PU	Art nr	RSK-nr
12	5	346 881	1759223
15	5	345 532	1759224
18	5	345 549	1759225
22	5	345 556	1759226
28	5	345 563	1759227
35	1	345 570	1759228
42	1	345 587	1759229
54	1	345 594	1759230


**Profipress G XL böj 90° med SC-Contur**

- koppar
- insticksända, presskoppling

**Tillbehör**

HNBR O-ringar, skärring, distansring

**Modell 2616.1XL**

d	PU	Art nr	RSK-nr
64,0	1	577 926	


**Profipress G böj 45° med SC-Contur**

- koppar
- presskoppling

**Tillbehör**

HNBR O-ringar

**Modell 2626**

d	PU	Art nr	RSK-nr
12	5	346 898	1759231
15	5	345 600	1759232
18	5	345 617	1759233
22	5	345 624	1759234
28	5	345 631	1759235
35	1	345 648	1759236
42	1	345 655	1759237
54	1	345 662	1759238


**Profipress G XL böj 45° med SC-Contur**

- koppar
- presskoppling

**Tillbehör**

HNBR O-ringar, skärring, distansring

**Modell 2626XL**

d	PU	Art nr	RSK-nr
64,0	1	577 957	


**Profipress G böj 45° med SC-Contur**

- koppar
- insticksända, presskoppling

**Tillbehör**

HNBR O-ringar

**Modell 2626.1**

d	PU	Art nr	RSK-nr
12	5	346 904	1759239
15	5	345 679	1759240
18	5	345 686	1759241
22	5	345 693	1759242
28	5	345 709	1759243
35	1	345 716	1759244
42	1	345 723	1759245
54	1	345 730	1759246


**Profipress G XL böj 45° med SC-Contur**

- koppar
- insticksända, presskoppling

**Tillbehör**

HNBR O-ringar, skärring, distansring

**Modell 2626.1XL**

d	PU	Art nr	RSK-nr
64,0	1	577 964	1759419

A2

**T-RÖR**

**Profipress G T-rör med SC-Contur**

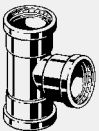
- koppar
- presskoppling

**Tillbehör**

HNBR O-ringar

**Modell 2618**

d1	d2	d3	PU	Art nr	RSK-nr
12	12	12	5	346 959	1759270
12	15	12	5	346 966	1759271
15	12	12	5	346 973	1759273
15	12	15	5	346 980	1759275
15	15	12	5	346 997	1759274
15	15	15	5	345 938	1759272
18	15	18	5	346 003	1759277
18	18	18	5	345 945	1759276
22	12	22	5	347 000	1759279
22	15	15	5	346 010	1759280
22	15	22	5	346 027	1759281
22	18	22	5	346 034	1759282
22	22	15	5	346 041	1759283
22	22	22	5	345 952	1759278
28	15	28	5	346 058	1759285
28	18	28	5	633 851	1759420
28	22	28	5	346 065	1759286
28	28	28	5	345 969	1759284
35	22	35	1	346 072	1759288
35	28	35	1	346 089	1759289
35	35	35	1	345 976	1759287
42	22	42	1	664 589	1759421
42	28	42	1	346 096	1759291
42	35	42	1	346 102	1759292
42	42	42	1	345 983	1759290
54	28	54	1	664 572	1759422
54	42	54	1	346 119	1759294
54	54	54	1	345 990	1759293


**Profipress G XL T-rör med SC-Contur**

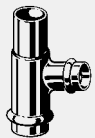
- koppar
- presskoppling

**Tillbehör**

HNBR O-ringar, skärring, distansring

**Modell 2618XL**

d1	d2	d3	PU	Art nr	RSK-nr
64,0	54	64,0	1	577 940	1759423
64,0	64,0	64,0	1	577 933	1759424


**Profipress G T-rör med SC-Contur**

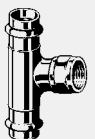
- koppar
- presskoppling, insticksända

**Tillbehör**

HNBR O-ringar

**Modell 2618.1**

d1	d2	d3	PU	Art nr	RSK-nr
22	15	22	5	477 363	


**Profipress G T-rör med SC-Contur**

- rödgods
- presskoppling, invändig gänga, polygon

**Tillbehör**

HNBR O-ringar

**Modell 2617.2**

d1	Rp	d2	PU	Art nr	RSK-nr
15	½	15	5	352 707	1759295
18	½	18	5	352 714	1759296
22	½	22	5	352 721	1759297
22	¾	22	5	352 738	1759298
28	½	28	5	352 745	1759299
28	¾	28	5	352 752	1759300
35	½	35	1	352 769	1759301
35	1	35	1	361 327	1759302
42	½	42	1	352 776	1759303
42	1	42	1	361 334	1759304
54	½	54	1	352 783	1759305
54	1	54	1	361 341	1759306

## ADAPTERDELAR/ÖVERGÅNGSBÖJAR



### Profifress G övergångsstycke med SC-Contur

- rödgods
- presskoppling, Utvändig gänga

#### Tillbehör

HNBR O-ringar, polygon

**Modell 2611**

d	R	PU	Art nr	RSK-nr
12	3/8	5	347 017	1759360
12	1/2	5	347 024	1759361
15	1/2	5	346 126	1759362
15	3/4	5	346 133	1759363
18	1/2	5	346 140	1759364
18	3/4	5	346 157	1759365
22	1/2	5	346 164	1759366
22	3/4	5	346 171	1759367
22	1	5	346 188	1759368
28	3/4	5	346 270	1759369
28	1	5	346 287	1759370
28	1 1/4	5	346 294	1759371
35	1	5	346 300	1759372
35	1 1/4	5	346 317	1759373
35	1 1/2	1	346 324	1759374
42	1 1/4	1	346 331	1759375
42	1 1/2	1	346 348	1759376
54	1 1/2	1	346 355	1759377
54	2	1	346 362	1759378



### Profifress G övergångsstycke med SC-Contur

- för tryckreglerenhet på gasolbehållare
- rödgods
- presskoppling, G-gänga, polygon

#### Tillbehör

Anslutning för mutter, HNBR

O-ringar

**Modell 2611.5**

d	G	PU	Art nr	RSK-nr
15	1/2	5	397 036	
15	3/4	5	382 803	
18	1/2	5	397 043	
18	3/4	5	382 810	
22	1/2	5	397 050	
22	3/4	5	382 827	



### Profifress G XL övergångsstycke med SC-Contur

- koppar
- presskoppling, Utvändig gänga

#### Tillbehör

HNBR O-ringar, skärring, distansring, polygon

**Modell 2611XL**

d	R	PU	Art nr	RSK-nr
64,0	2 1/2	1	577 902	



### Profifress G övergångsstycke med SC-Contur

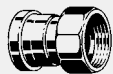
- rödgods
- presskoppling, invändig gänga

#### Tillbehör

HNBR O-ringar, polygon

**Modell 2612**

d	Rp	PU	Art nr	RSK-nr
12	3/8	5	347 031	1759379
12	1/2	5	347 048	1759380
15	1/2	5	346 379	1759381
15	3/4	5	346 386	1759382
18	1/2	5	346 393	1759383
18	3/4	5	346 409	1759384
22	1/2	5	346 416	1759385
22	3/4	5	346 423	1759386
22	1	5	435 158	1759387
28	1	5	346 430	1759388
35	1 1/4	5	346 447	1759389
42	1 1/2	1	346 454	1759390
54	1 1/2	1	571 986	
54	2	1	346 461	1759391



### Profifress G XL övergångsstycke med SC-Contur

- koppar
- presskoppling, invändig gänga

#### Tillbehör

HNBR O-ringar, skärring, distansring, polygon

**Modell 2612XL**

d	Rp	PU	Art nr	RSK-nr
64,0	2 1/2	1	577 986	




**Profipress G övergångsstycke med SC-Contur**

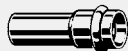
- rödgods
- presskoppling, invändig gänga

**Tillbehör**

Vridsäkring, HNBR O-ringar

**Modell 2612.3**

d	Rp	PU	Art nr	RSK-nr
15	1/2	5	<b>346 478</b>	<b>1759392</b>


**Profipress G övergångsstycke med SC-Contur**

- för tryckreglerenhet på gasolbehållare, skäranslutning
- rödgods
- presskoppling

**Tillbehör**

HNBR O-ringar

**Modell 2613**

d	PU	Art nr	RSK-nr
12	5	<b>443 153</b>	
15	5	<b>378 790</b>	
18	5	<b>378 806</b>	
22	5	<b>378 813</b>	
28	5	<b>378 820</b>	


**Sanpress insticksstycke**

- rödgods
- insticksända, Utvändig gänga

**Tillbehör**

Polygon

**Modell 2211.1**

d	R	PU	Art nr	RSK-nr
12	1/2	5	<b>291 310</b>	<b>1769218</b>
15	1/2	5	<b>115 418</b>	<b>1769219</b>
18	1/2	5	<b>285 081</b>	<b>1769220</b>
18	3/4	5	<b>285 104</b>	<b>1769221</b>
22	1/2	5	<b>119 676</b>	<b>1769222</b>
22	3/4	5	<b>116 767</b>	<b>1769223</b>
28	1	5	<b>122 034</b>	<b>1769224</b>
35	1 1/4	5	<b>125 288</b>	<b>1769225</b>
42	1 1/2	1	<b>132 231</b>	<b>1769226</b>


**Sanpress insticksstycke**

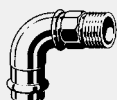
- rödgods
- insticksända, invändig gänga

**Tillbehör**

Polygon

**Modell 2212.1**

d	Rp	PU	Art nr	RSK-nr
12	1/2	5	<b>291 341</b>	<b>1769227</b>
15	1/2	5	<b>117 733</b>	<b>1769228</b>
18	1/2	5	<b>287 085</b>	<b>1769229</b>
18	3/4	5	<b>287 108</b>	<b>1769230</b>
22	1/2	5	<b>120 917</b>	<b>1769231</b>
22	3/4	5	<b>117 481</b>	<b>1769232</b>
28	3/4	5	<b>130 954</b>	<b>1769233</b>
28	1	5	<b>122 942</b>	<b>1769234</b>
35	1	5	<b>134 730</b>	<b>1769236</b>
35	1 1/4	5	<b>130 589</b>	<b>1769235</b>
42	1 1/2	1	<b>135 430</b>	<b>1769237</b>
54	2	1	<b>199 104</b>	<b>1769238</b>


**Profipress G övergångsböj 90° med SC-Contur**

- rödgods
- presskoppling, Utvändig gänga

**Tillbehör**

HNBR O-ringar, polygon

**Modell 2614**

d	R	PU	Art nr	RSK-nr
12	3/8	5	<b>346 911</b>	<b>1759247</b>
12	1/2	5	<b>346 928</b>	<b>1759248</b>
15	1/2	5	<b>345 747</b>	<b>1759249</b>
18	1/2	5	<b>345 754</b>	<b>1759250</b>
18	3/4	5	<b>345 761</b>	<b>1759251</b>
22	3/4	5	<b>345 778</b>	<b>1759252</b>
28	1	5	<b>345 785</b>	<b>1759253</b>
35	1 1/4	1	<b>345 792</b>	<b>1759254</b>
42	1 1/2	1	<b>345 808</b>	<b>1759255</b>
54	2	1	<b>345 815</b>	<b>1759256</b>


**Profipress G övergångsvinkel 90° med SC-Contur**

- rödgods
- presskoppling, invändig gänga

**Tillbehör**

HNBR O-ringar

**Modell 2614.2**

d	Rp	PU	Art nr	RSK-nr
12	3/8	5	346 935	1759257
12	1/2	5	346 942	1759258
15	1/2	5	345 822	1759259
15	3/4	5	345 839	1759260
18	1/2	5	345 846	1759261
18	3/4	5	345 853	1759262
22	1/2	5	345 860	1759263
22	3/4	5	345 877	1759264
22	1	5	345 884	1759265
28	1	5	345 891	1759266
35	1 1/4	1	345 907	1759267
42	1 1/2	1	345 914	1759268
54	2	1	345 921	1759269

**MUFFAR**

**Profipress G muff med SC-Contur**

- koppar
- presskoppling

**Tillbehör**

HNBR O-ringar

**Modell 2615**

d	PU	Art nr	RSK-nr
12	5	347 055	1759200
15	5	346 485	1759201
18	5	346 492	1759202
22	5	346 508	1759203
28	5	346 515	1759204
35	1	346 522	1759205
42	1	346 539	1759206
54	1	346 546	1759207


**Profipress G XL muff med SC-Contur**

- koppar
- presskoppling

**Tillbehör**

HNBR O-ringar, skärring, distansring

**Modell 2615XL**

d	PU	Art nr	RSK-nr
64,0	1	577 858	


**Profipress G skjutmuff med SC-Contur**

- rödgods
- presskoppling

**Tillbehör**

HNBR O-ringar

**Modell 2615.5**

d	PU	Art nr	RSK-nr
15	5	394 165	1759208
18	5	394 172	1759209
22	5	394 189	1759210
28	5	394 196	1759211
35	5	394 202	1759212
42	1	394 219	1759213
54	1	394 226	1759214


**Profipress G XL skjutmuff med SC-Contur**

- koppar
- presskoppling

**Tillbehör**

HNBR O-ringar, skärring, distansring

**Modell 2615.5XL**

d	PU	Art nr	RSK-nr
64,0	1	577 889	

**FÖRMINSKNINGAR**


**Profipress G förminskning med SC-Contur**  
 - koppar  
 - insticksända, presskoppling  
**Tillbehör**  
 HNBR O-ringar  
**Modell 2615.1**

d1	d2	PU	Art nr	RSK-nr
15	12	5	347 062	1759308
18	15	5	346 553	1759309
22	15	5	346 560	1759310
22	18	5	346 577	1759311
28	15	5	346 584	1759312
28	18	5	346 591	1759313
28	22	5	346 607	1759314
35	22	1	346 614	1759315
35	28	1	346 621	1759316
42	22	1	346 638	1759317
42	28	1	346 645	1759318
42	35	1	346 652	1759319
54	35	1	346 669	1759320
54	42	1	346 676	1759321



**Profipress G XL förminskning med SC-Contur**  
 - koppar  
 - insticksända, presskoppling  
**Tillbehör**  
 HNBR O-ringar, skärring, distansring  
**Modell 2615.1XL**

d1	d2	PU	Art nr	RSK-nr
64,0	42	1	577 865	
64,0	54	1	577 872	



**Profipress G förminskning**  
 - rödgods  
 - presskoppling  
**Tillbehör**  
 HNBR O-ringar  
**Modell 2615.1NC**

d1	d2	PU	Art nr	RSK-nr
15	14	5	366 919 <sup>1</sup>	
15	16	5	366 926 <sup>2</sup>	
18	16	5	366 933 <sup>2</sup>	

<sup>1</sup>) Pressförbandet d14 skall pressas med 15 mm pressback!  
<sup>2</sup>) Pressförbandet d16 skall pressas med 18 mm pressback!



**Profipress G förminskningsmuff med SC-Contur**  
 - koppar  
 - presskoppling  
**Tillbehör**  
 HNBR O-ringar  
**Modell 2615.2**

d1	d2	PU	Art nr	RSK-nr
15	12	5	660 239	



**Profipress G förminskningsmuff**  
 - rödgods  
 - presskoppling  
**Tillbehör**  
 HNBR O-ringar  
**Modell 2615.2NC**

d1	d2	PU	Art nr	RSK-nr
15	14	5	366 940 <sup>1</sup>	
16	15	5	366 957 <sup>2</sup>	
18	16	5	366 964 <sup>2</sup>	

<sup>1</sup>) Pressförbandet d14 skall pressas med 15 mm pressback!  
<sup>2</sup>) Pressförbandet d16 skall pressas med 18 mm pressback!

**SKRUVFÖRBAND**


**Profipress G skruvförband med SC-Contur**  
 - rödgods  
 - presskoppling, polygon  
 - koniskt tätande  
**Tillbehör**  
 HNBR O-ringar  
**Modell 2650**

d	PU	Art nr	RSK-nr
15	1	379 254	1759330
18	1	379 261	1759331
22	1	379 278	1759332
28	1	379 285	1759333
35	1	379 292	1759334
42	1	379 308	1759335
54	1	379 315	1759336


**Profifress G skruvförband med SC-Contur**

- rödgods
- presskoppling, invändig gänga, polygon
- koniskt tätande

**Tillbehör**

HNBR O-ringar

**Modell 2652**

d	Rp	PU	Art nr	RSK-nr
15	1/2	1	379 322	1759337
18	1/2	1	379 339	1759338
22	3/4	1	379 346	1759339
28	1	1	379 353	1759340
35	1 1/4	1	379 360	1759341
42	1 1/2	1	379 377	1759342
54	2	1	379 384	1759343


**Profifress G skruvförband med SC-Contur**

- rödgods
- presskoppling, Utvändig gänga, polygon
- koniskt tätande

**Tillbehör**

HNBR O-ringar

**Modell 2654**

d	R	PU	Art nr	RSK-nr
12	1/2	1	632 458	
15	1/2	1	379 391	1759344
15	3/4	1	390 662	1759345
18	1/2	1	379 407	1759346
18	3/4	1	390 679	1759347
22	3/4	1	379 414	1759348
22	1	1	390 686	1759349
28	3/4	1	477 981	1759350
28	1	1	379 421	1759351
35	1 1/4	1	379 438	1759352
42	1 1/2	1	379 445	1759353
54	2	1	379 452	1759354


**Profifress G skruvförband med SC-Contur**

- för gaskulventiler, gasventil
- rödgods
- presskoppling, G-gänga
- koniskt tätande

**Tillbehör**

HNBR O-ringar

**Modell 2661**

d	G	PU	Art nr	RSK-nr
15	7/8	5	351 113	1759355
18	1 3/8	5	534 745	1759356
22	1 1/8	5	351 120	1759357
22	1 3/8	5	408 237	1759358
28	1 3/8	5	351 137	1759359


**Profifress G skruvförband med SC-Contur**

- för tryckregleringsventil
- rödgods
- presskoppling, G-gänga
- plantätning

**Tillbehör**

HNBR O-ringar

**Modell 2666**

d	G	PU	Art nr	RSK-nr
15	1/2	1	638 474	
18	1/2	1	638 481	
22	3/4	1	638 498	
22	7/8	1	638 559	
28	1	1	638 504	
28	1 1/4	5	477 455	
28	1 1/2	1	490 829	
35	1 1/2	1	638 511	
42	2	1	638 528*	
54	2 1/2	1	638 535*	

\* = Levereras så länge lagret räcker

**HUVAR, PROPPAR**

**Profifress G huv med SC-Contur**

- koppar
- presskoppling

**Tillbehör**

HNBR O-ringar

**Modell 2656**

d	PU	Art nr	RSK-nr
12	5	438 722	1759322
15	5	352 790	1759323
18	5	352 806	1759324
22	5	352 813	1759325
28	5	352 820	1759326
35	1	352 837	1759327
42	1	352 844	1759328
54	1	352 851	1759329


**Profipress prop**

- kopp
- insticksända

**Modell 2457**

d	PU	Art nr	RSK-nr
15	10	330 903	1769324
18	10	330 897	1769325
22	5	314 576	1769326
28	5	314 569	1769327
35	5	314 552	1769328
42	1	314 545	1769329
54	1	314 538	1769330

**FLÄNSAR**

**Profipress G flänsövergång med SC-Contur**

- rödgods
- flänsövergång, presskoppling

**Tillbehör**

Lös fläns PN 10/16 svart pulverlack-erad, HNBR O-ringar

**Modell 2659.5**

DN	d	PU	Art nr	RSK-nr
25	28	1	490 669	
32	35	1	567 019	
40	42	1	567 026	
50	54	1	567 033	


**Profipress G XL flänsövergång med SC-Contur**

- kopp
- presskoppling, flänsövergång

**Tillbehör**

Lös fläns PN 10/16 svart pulverlack-erad, HNBR O-ringar, skäring, distansring

**Modell 2659.5XL**

DN	d	PU	Art nr	RSK-nr
65	64,0	1	577 971	


**Monteringsset**

- för flänsförbindelse
- förzinkat stål

**Tillbehör**

4 skruvar, 8 brickor, 4 muttrar

**Modell 2259.7**

DN	PN	M	L	PU	Art nr	RSK-nr
25	16	12	65	1	494 056	
32/50	16	16	70	1	494 063	


**Monteringsset**

- för flänsförbindelse
- förzinkat stål

**Modell 2259.7XL**

för DN	PN	M	L	PU	Art nr	RSK-nr
65/100	16	16	70	1	494 087 <sup>1)</sup>	
80/100	6	16	60	1	651 268 <sup>2)</sup>	

<sup>1)</sup> med 8 skruvar, 16 brickor och 8 muttrar

<sup>2)</sup> med 4 skruvar, 8 brickor och 4 muttrar

**Packning**

- AFM 34

**Modell 2259.9**

DN	PN	PU	Art nr	RSK-nr
10	16	1	611 286	
15	16	1	611 293	
20	16	10	611 309	
25	16	10	409 128	
32	6	5	650 131	
32	16	10	409 135	
40	6	5	650 148	
40	16	10	409 142	
50	6	5	650 551	
50	16	10	409 258	


**Packning**

- AFM 34

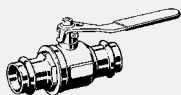
**Modell 2259.9XL**

DN	PN	PU	Art nr	RSK-nr
65	16	10	356 293	

**VENTILFÄSTEN**



**Profifress G ventilmåste med SC-Contur**  
 - rdgods  
 - presskoppling, invändig gnga  
**Tillbehr**  
 HNBR O-ringar, monteringsflns  
**Modell 2625.5**

d	Rp	PU	Art nr	RSK-nr
12	½	5	348 076	1759393
15	½	5	346 683	1759394
18	½	5	346 690	1759395
22	¾	5	346 706	1759396

**GASKULVENTILER**


**Profifress G gaskulventiler med SC-Contur**  
 - presskoppling  
 - lsbar  
**Tillbehr**  
 Kpa av rdgods, HNBR O-ringar  
**Teknisk data**  
 HTB (hgre termisk belastbarhet) 650°C/30 min. GT1  
 drifttryck max 0,5 MPa (MOP 5)  
 med DIN-DVGW-G-kontrollmrke  
**Modell 2670**


DN	d	PU	Art nr	RSK-nr
15	15	1	492 854	
15	18	1	492 861	
20	22	1	492 878	
25	28	1	492 885	
32	35	1	492 892	
40	42	1	492 908	
50	54	1	492 915	



**Profifress G gaskulventiler med SC-Contur**  
 - invändig gnga, presskoppling  
 - lsbar  
**Tillbehr**  
 Kpa av rdgods, HNBR O-ringar  
**Teknisk data**  
 HTB (hgre termisk belastbarhet) 650°C/30 min. GT1  
 drifttryck max 0,5 MPa (MOP 5)  
 med DIN-DVGW-G-kontrollmrke  
**Modell 2670.4**


DN	d	Rp	PU	Art nr	RSK-nr
15	18	½	1	587 376*	
25	28	1	1	587 390*	
32	35	1¼	1	587 406*	
40	42	1½	1	587 413*	
50	54	2	1	587 420*	

\* = Levereras s lnge lagret rcker



**Profifress G gaskulventiler med SC-Contur**  
 - presskoppling  
 - lsbar  
**Tillbehr**  
 Kpa av rdgods, aktiveringsgrepp av stlplt gul pulverlackad, provppning, HNBR O-ringar  
**Teknisk data**  
 HTB (hgre termisk belastbarhet) 650°C/30 min. GT1  
 drifttryck max 0,5 MPa (MOP 5)  
 med DIN-DVGW-G-kontrollmrke  
**Modell 2671**

DN	d	PU	Art nr	RSK-nr
15	18	1	587 437	
20	22	1	587 444	
25	28	1	587 451	


**Profipress G gaskulventiler med SC-Contur**

- ingång: invändig gänga, utgång: Profipress G anslutning
- låsbar

**Tillbehör**

Kåpa av rödgods, provöppning, aktiveringsgrepp av stålplåt gul pulverlackad, HNBR O-ringar

**Teknisk data**

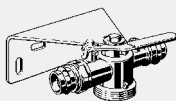
HTB (högre termisk belastbarhet) 650°C/30 min. GT1

drifttryck max 0,5 MPa (MOP 5)

med DIN-DVGW-G-kontrollmärke

**Modell 2671.3**

DN	Rp	d	PU	Art nr	RSK-nr
20	¾	22	1	<b>587 468</b>	
25	¾	28	1	<b>587 475</b>	
25	1	22	1	<b>659 318</b>	
25	1	28	1	<b>638 887</b>	

**KULVENTIL FÖR GASMÄTARE MED EN ANSLUTNING**

**Profipress G kulventil för gasmätare med SC-Contur**

- för gasmätare med en stos
- mässing
- ingång/utgång: Profipress G tätning (båda sidorna gjutna i ett stycke)
- låsbar, plomberbar, genomgångsform

**Tillbehör**

Provöppning < 1 mm, vägghållare/fästsats, provskruv G½, HNBR O-ringar

**Teknisk data**

omgivningstemperatur max 70 °C

HTB (högre termisk belastbarhet) 650°C/30 min. GT1

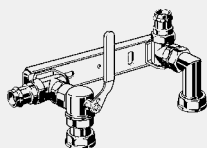
drifttryck max 0,5 MPa (MOP 5)

med DIN-DVGW-G-kontrollmärke

Modell	d	TAE	GTK	V <sub>Gas</sub>	PU	Art nr	RSK-nr
<b>2645</b>	28				1	<b>632 717</b>	
<b>2645T</b>	28	✓			1	<b>632 724</b>	
<b>2645S</b>	28		✓	2,5	1	<b>618 124</b>	
<b>2645S</b>	28		✓	4	1	<b>618 131</b>	
<b>2645S</b>	28		✓	6	1	<b>618 148</b>	

TAE = termisk avstängningsanordning

GTK = gasflödeskontroll typ K driftstryck 15-100 mbar

**KULVENTIL FÖR GASMÄTARE MED TVÅ ANSLUTNINGAR**

**Profipress G monteringsenhet med SC-Contur**

- för gasmätare med två stosas
- mässing
- ingång/utgång: Profipress G vinkel av rödgods
- låsbar, plomberbar

**Tillbehör**

Integrerat mätarskruvförband, kulventil, anslutningsvinkel, väggkonsol, HNBR O-ringar

**Teknisk data**

omgivningstemperatur max 70 °C

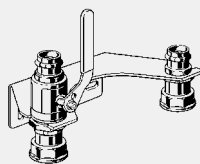
HTB (högre termisk belastbarhet) 650°C/30 min. GT1

drifttryck max 0,5 MPa (MOP 5)

**Modell G2343S**

d	V <sub>Gas</sub>	GTK	PU	Art nr	RSK-nr
28	2,5	✓	1	<b>618 247</b>	
28	4	✓	1	<b>618 254</b>	
28	6	✓	1	<b>618 261</b>	

GTK = gasflödeskontroll typ K driftstryck 15-100 mbar



### Profipress G monteringsenhet med SC-Contur

- för gasmätare med två stosas
- ingång: Kulventil av mässing med Profipress G anslutning, utgång: Profipress G anslutning
- låsbar, plomberbar

#### Tillbehör

Skruvbar mätare kan monteras på båda sidor, väggkonsol, HNBR O-ringar

#### Teknisk data

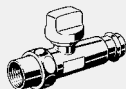
omgivningstemperatur max 70 °C  
 HTB (högre termisk belastbarhet) 650°C/30 min. GT1  
 drifttryck max 0,5 MPa (MOP 5)  
 med DIN-DVGW-G-kontrollmärke

Modell	d	V <sub>Gas</sub>	GTK	TAE	PU	Art nr	RSK-nr
2648	28				1	615 260	
2648T	28			✓	1	632 755	
2648S	28	2,5	✓		1	618 278	
2648S	28	4	✓		1	618 285	
2648S	28	6	✓		1	618 292	

GTK = gasflödeskontroll typ K driftstryck 15-100 mbar

TAE = termisk avstängningsanordning

## KULVENTIL FÖR GASDRIVEN ENHET



### Profipress G kulventil för gasdriven enhet med SC-Contur

- för värmeanläggningar, varmvattenberedare
- mässing
- utgång: skruvförband invändig gänga, ingång: Profipress G anslutning

#### Tillbehör

Fasthakande säkerhetsspärr, HNBR O-ringar

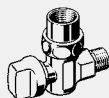
#### Teknisk data

omgivningstemperatur max 70 °C  
 HTB (högre termisk belastbarhet) 650°C/30 min. GT1  
 drifttryck max 0,5 MPa (MOP 5)  
 med DIN-DVGW-G-kontrollmärke

#### Modell 2646

DN	d	Rp	TAE	PU	Art nr	RSK-nr
15	15	1/2	✓	1	537 180	
15	18	1/2	✓	1	537 197	
20	22	3/4	✓	1	537 203	

TAE = termisk avstängningsanordning



### Hörnkulventil för gasapparat

- för värmeanläggningar, varmvattenberedare
- förkromad mässing
- ingång: utvändig gänga, utgång: skruvförband invändig gänga
- vinklade

#### Tillbehör

Fasthakande säkerhetsspärr

#### Teknisk data

omgivningstemperatur max 70 °C  
 HTB (högre termisk belastbarhet) 650°C/30 min. GT1  
 drifttryck max 0,5 MPa (MOP 5)  
 med DIN-DVGW-G-kontrollmärke

#### Modell G2109T

R	Rp	TAE	PU	Art nr	RSK-nr
1/2	1/2	✓	1	526 177	
3/4	3/4	✓	1	526 184	
1	1	✓	1	526 160	

TAE = termisk avstängningsanordning



**GASFLÖDESVAKT**

**Profipress G gasflödesvakt**
**typ M/K**
**med SC-Contour**

- för avstängning av gasflödet när gasflödet inte överstiger en avsedd volym
- rödgods
- ingång: utvändig gänga, utgång: Profipress G anslutning

**Tillbehör**

HNBR O-ringar

**Teknisk data**

HTB (högre termisk belastbarhet) 650°C/30 min.

driftryck 15–100 mbar

 med DVGW-G-kontrollmärke
**Modell 2641.2HT**

R	d	V <sub>Gas</sub>	PU	Art nr	RSK-nr
1	28	2,5	1	<b>653 156</b>	
1	28	4	1	<b>653 163</b>	
1	28	6	1	<b>653 170</b>	
1¼	35	6	1	<b>653 187</b>	
1¼	35	10	1	<b>653 194</b>	

**GASUTTAG OCH GASSLANGAR**

**Gasuttag**

- avsedd för gasinsticksslang modell G2023
- förkromad mässing
- ingång: utvändig gänga, utgång: uttag enligt DIN 3383-1
- högre termisk belastbarhet

**Tillbehör**

Indikator öppen/stängd, standard-kontakt

**Teknisk data**

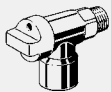
omgivningstemperatur max 70 °C

driftryck max 0,1 bar

 med DIN-DVGW-G-kontrollmärke
**Modell G2016T**

R	TAE	PU	Art nr	RSK-nr
½	✓	1	<b>526 788</b>	

TAE = termisk avstängningsanordning


**Gasuttag**

- avsedd för gasinsticksslang modell G2023
- förkromad mässing
- ingång: utvändig gänga, utgång: uttag enligt DIN 3383-1
- högre termisk belastbarhet

**Tillbehör**

Indikator öppen/stängd

**Teknisk data**

omgivningstemperatur max 70 °C

driftryck max 0,1 bar

 med DIN-DVGW-G-kontrollmärke
**Modell G2019T**

R	TAE	PU	Art nr	RSK-nr
½	✓	1	<b>525 767</b>	

TAE = termisk avstängningsanordning


**Gassticksslang**

- avsedd för gasuttag
- modell G2016T, G2019T
- ingång: standard enligt DIN 3383-1, utgång: invändig gänga
- genomgångsform

**Tillbehör**

Innerslang: armerad slang av rostfritt stål, externa slang: rostfritt stål nät med plastöverdrag

**Teknisk data**

omgivningstemperatur max 70 °C  
drifttryck max 0,1 bar

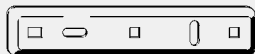
**Hänvisning**

Maximal slanglängd i husinstallationer 2m!

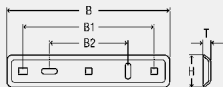
med DIN-DVGW-G-kontrollmärke, enligt EN 14800

**Modell G2023**


Rp	L	PU	Art nr	RSK-nr
1/2	500	1	<b>531 904</b>	
1/2	750	1	<b>531 911</b>	
1/2	1000	1	<b>531 928</b>	
1/2	1250	1	<b>531 935</b>	
1/2	1500	1	<b>531 942</b>	
1/2	2000	1	<b>532 338</b>	
1/2	2500	1	<b>532 345</b>	
1/2	3000	1	<b>532 352</b>	

**TILLBEHÖR**  
**MONTERINGSTILLBEHÖR FÖR ENKEL- OCH DUBBLA MÄTARE**

**Grundplatta**

- för enkel- och dubbla mätare
- avsedd för Profipress G anslutningsvinkel modell 2614.6
- förzinkat stål

**Modell 2624**


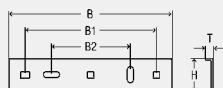

B	B1	B2	H	T	PU	Art nr	RSK-nr
310	250	150	60	12	1	441 562	


**Grundplatta**

- för enkel- och dubbla mätare
- avsedd för monteringskena modell 8001, Profipress G anslutningsvinkel modell 2614.6
- förzinkat stål

**Tillbehör**
**Fästmaterial**
**Hänvisning**

monteringskena modell 8001 se element och installationsvägteknik!

**Modell 2624.1**


B	B1	B2	H	T	PU	Art nr	RSK-nr
290	250	150	45	12	1	473 723	


**Profipress G anslutningsvinkel med SC-Contur**

- avsedd för grundplatta modell 2624, 2624.1
- rödgods
- presskoppling, invändig gänga

**Tillbehör**

Vridsäkring, fästmaterial, HNBR

O-ringar

**Modell 2614.6**


d	Rp	PU	Art nr	RSK-nr
22	3/4	1	475 079	
22	1	1	473 730	
28	1	1	473 747	


**Anslutningsvinkel**

- avsedd för hörnkulventil för gasmätare modell G2110, G2110S, G2110T
- rödgods
- Utvändig gänga, invändig gänga

**Modell 2614.5**

R	Rp	PU	Art nr	RSK-nr
1	1	1	444 792	


**Monteringshjälp**

- för att behålla den faktiska dimensionen 250 mm, mätare med två stosas
- G-gänga

**Modell 2630**

G	PU	Art nr	RSK-nr
1	1	470 357	

**TILLBEHÖR**  
**VERKTYG**

**Modell 2490.1**

PU	Art nr	RSK-nr
1	606 121	

TILLBEHÖR  
TÄTNINGSELEMENT



**Profipress G tätningselement**

**HNBR**


- för gasledning, eldningsolja, dieselbränsleledningar

**Modell 2687**

för d	Inv Ø	s	PU	Art nr	RSK-nr
12	12,1	2,35	5	348 571	1759397
15	15,1	2,6	5	348 588	1759398
18	18,2	2,6	5	348 595	1759399
22	22,2	3,1	5	348 601	1759400
28	28,3	3,1	5	348 618	1759401
35	35,4	3,25	5	348 625	1759402
42	42,4	4,13	5	348 632	1759403
54	54,4	4,13	5	348 649	1759404

## Profipress S med SC-Contur

Rörsystem/systemteknik  
koppar/rödgods



**viega**

**Presskopplingssystem med presskopplingar av koppar och rödgods, kontrollerade enligt DVGW-arbetsblad W 534 med DVGW-godkännandemärke, rör av koppar enligt EN 1057 för värmeanläggningar med drifttemperaturer på  $T = 140\text{ °C}$  och kortsiktiga högsta temperaturer på  $T_{\text{max}} = 280\text{ °C}$ , t.ex. solfångar-, fjärrvärme- och lågtrycksånganläggningar.**

#### Presskopplingar

Alla storlekar med SC-Contur – opressade delar vid monteringen syns när anläggningen fylls. SC-Contur är certifierad och uppfyller kraven i DVGW-arbetsblad W 534, pkt 12.14 (garanterat otätt vid opressade delar). Vid täthetskontroller med vatten garanterar Viega att opressade delar syns inom tryckintervallet 0,1 MPa–0,65 MPa, vid torr täthetskontroll med tryckluft eller inerta gaser från 22 hPa–0,3 MPa.

#### Märkning

Vit punkt och vit fyrkant med texten „FKM“

#### Tätningselement

FKM, mattsvart

#### Dimensioner/material

Standardstorlekar: d 12; 15; 18; 22; 28; 35 av koppar  
Presskoppling med gänganslutning av rödgods

#### Användningsområden

Solvärmeanläggningar (plana solfångare/vakuumsolfångare)  
Fjärrvärmeanläggningar  
Lågtrycksånganläggningar

Användning för anläggningar med tillsatser – t.ex. korrosions- eller frostskyddsmedel i uppvärmningsvattnet – eller andra användningsområden än de beskrivna skall stämmas av med en materialförfrågan med Viega Service Center.

#### Driftområde

Solvärmeanläggningar (plana solfångare/vakuumsolfångare)

- Drifttemperatur max.  $140\text{ °C}$ ; kort max  $280\text{ °C}$
- Drifttryck max. 1,6 MPa

Fjärrvärmeanläggningar

- Drifttemperatur max.  $140\text{ °C}$

Lågtrycksånganläggningar

- Drifttemperatur max.  $120\text{ °C}$
- Drifttryck max. 0,1 MPa

#### Observera

**Användningen av Profipress S- och Profipress-kopplingar med FKM-tätningselement i dricksvatten- och gasinstallationer är inte tillåtet!**

#### Användning av pressverktyg

Funktionssäkerheten för Viega presskopplingssystem beror i första hand på att de använda pressmaskinerna och pressverktygen är i felfritt skick. För att göra presskopplingarna rekommenderar vi därför att Viega pressverktyg används och att de kontrolleras med jämna mellanrum av auktoriserade serviceställen.

#### Tekniska data

Presskopplingar och komponenter optimeras kontinuerligt. Vid behov kan de aktuella Z- och inbyggnadsmåtten laddas ner från Viegas hemsida [www.viega.se](http://www.viega.se)

**INNEHÅLLSREGISTER**

Böjar	72
T-rör	72
Adapterdelar/övergångsböjar	73
Muffar	73
Förminskningar	73
Skruvförband	74
Axialkompensatorer	74
<b>Tillbehör</b>	
Verktyg	75
Tätningselement	75



4 015211 305611

**EAN-koden**

EAN-numret består av den oföränderliga producentkoden 4015211 och ett sexsiffrigt artikelnummer, i detta fall 305 611. EAN-koden skapas genom att det aktuella artikelnumret utgör de sex sista siffrorna.

**BÖJAR**


**Profipress S böj 90° med SC-Contur**  
 - koppar  
 - presskoppling  
**Tillbehör**  
 FKM O-ring  
**Modell 4516**

d	PU	Art nr	RSK-nr
12	5	627 225	1770900
15	5	628 178	1770901
18	5	628 185	1770902
22	5	628 192	1770903
28	5	628 208	1770904
35	1	628 215	1770905



**Profipress S böj 90° med SC-Contur**  
 - koppar  
 - insticksända, presskoppling  
**Tillbehör**  
 FKM O-ring  
**Modell 4516.1**

d	PU	Art nr	RSK-nr
12	5	628 222	1770906
15	5	628 239	1770907
18	5	628 246	1770908
22	5	628 253	1770909
28	5	628 260	1770910
35	1	628 277	1770911



**Profipress S böj 45° med SC-Contur**  
 - koppar  
 - presskoppling  
**Tillbehör**  
 FKM O-ring  
**Modell 4526**

d	PU	Art nr	RSK-nr
12	5	628 284	1770912
15	5	628 291	1770913
18	5	628 307	1770914
22	5	628 314	1770915
28	5	628 321	1770916
35	1	628 338	1770917



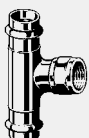
**Profipress S böj 45° med SC-Contur**  
 - koppar  
 - insticksända, presskoppling  
**Tillbehör**  
 FKM O-ring  
**Modell 4526.1**

d	PU	Art nr	RSK-nr
12	5	628 345	1770918
15	5	628 352	1770919
18	5	628 369	1770920
22	5	628 376	1770921
28	5	628 383	1770922
35	1	628 390	1770923

**T-RÖR**


**Profipress S T-rör med SC-Contur**  
 - koppar  
 - presskoppling  
**Tillbehör**  
 FKM O-ring  
**Modell 4518**

d1	d2	d3	PU	Art nr	RSK-nr
12	12	12	5	628 406	1770939
15	12	15	5	628 420	1770941
15	15	15	5	628 413	1770940
18	15	18	5	628 444	1770943
18	18	18	5	628 437	1770942
22	15	22	5	627 843	1770945
22	18	22	5	628 550	1770946
22	22	22	5	628 451	1770944
28	15	28	5	628 574	1770948
28	18	28	5	628 581	1770949
28	22	28	5	628 598	1770950
28	28	28	5	628 567	1770947
35	22	35	1	628 611	1770952
35	28	35	1	628 628	1770953
35	35	35	1	628 604	1770951



**Profipress S T-rör med SC-Contur**  
 - rödgods  
 - presskoppling, invändig gänga, polygon  
**Tillbehör**  
 FKM O-ring  
**Modell 4517.2**

d1	Rp	d2	PU	Art nr	RSK-nr
15	½	15	5	628 635	1770954
18	½	18	5	628 642	1770955
22	½	22	5	628 659	1770956
28	½	28	5	628 666	1770957
35	½	35	1	628 673	1770958



**ADAPTERDELAR/ÖVERGÅNGSBÖJAR**

**Profipress S övergångsstycke med SC-Contur**

- rödgods
- presskoppling, Utvändig gänga

**Tillbehör**

FKM O-ring, polygon

**Modell 4511**

d	R	PU	Art nr	RSK-nr
12	3/8	5	628 680	1770959
12	1/2	5	628 703	1770960
15	1/2	5	628 697	1770961
18	1/2	5	628 710	1770962
18	3/4	5	628 727	1770963
22	3/4	5	628 734	1770964
22	1	5	628 741	1770965
28	1	5	628 758	1770966
28	1 1/4	5	628 765	1770967
35	1	1	628 772	1770968
35	1 1/4	1	627 232	1770969
35	1 1/2	1	627 249	1770970


**Profipress S övergångsstycke med SC-Contur**

- för skruvförband
- rödgods
- presskoppling, cylindrisk G-gänga

**Tillbehör**

FKM O-ring, polygon

**Modell 4511.4**

d	G	PU	Art nr	RSK-nr
18	3/4	5	629 137	1770979
22	1	5	629 144	1770980


**Profipress S övergångsstycke med SC-Contur**

- rödgods
- presskoppling, invändig gänga

**Tillbehör**

FKM O-ring, polygon

**Modell 4512**

d	Rp	PU	Art nr	RSK-nr
12	3/8	5	628 857	1770971
15	1/2	5	628 864	1770972
18	1/2	5	628 871	1770973
18	3/4	5	628 888	1770974
22	3/4	5	628 895	1770975
22	1	5	628 901	1770976
28	1	5	628 918	1770977
35	1 1/4	1	628 925	1770978

**MUFFAR**

**Profipress S muff med SC-Contur**

- koppar
- presskoppling

**Tillbehör**

FKM O-ring

**Modell 4515**

d	PU	Art nr	RSK-nr
12	5	628 932	1770933
15	5	628 949	1770934
18	5	628 956	1770935
22	5	628 963	1770936
28	5	628 970	1770937
35	1	628 987	1770938

**FÖRMINSKNINGAR**

**Profipress S förminskning med SC-Contur**

- koppar
- insticksända, presskoppling

**Tillbehör**

FKM O-ring

**Modell 4515.1**

d1	d2	PU	Art nr	RSK-nr
15	12	5	628 994	1770924
18	15	5	629 007	1770925
22	15	5	629 014	1770926
22	18	5	629 021	1770927
28	15	5	629 038	1770928
28	18	5	629 045	1770929
28	22	5	629 052	1770930
35	22	1	629 069	1770931
35	28	1	629 076	1770932

**SKRUVFÖRBAND**

**Profipress S skruvförband med SC-Contur**

- rödgods
- presskoppling, invändig gänga
- plantätning

**Tillbehör**

FKM O-ring, planpackning AFM 34

**Modell 4562**

d	Rp	PU	Art nr	RSK-nr
15	½	1	<b>629 151</b>	<b>1770981</b>
18	¾	1	<b>629 168</b>	<b>1770982</b>
22	¾	1	<b>629 175</b>	<b>1770983</b>
28	1	1	<b>629 182</b>	<b>1770984</b>
35	1¼	1	<b>629 199</b>	<b>1770985</b>

**AXIALKOMPENSATORER**

**Profipress S axialkompensator med SC-Contur**

- för expansionsutjämning
- rödgods/rostfritt stål
- presskoppling

**Tillbehör**

FKM O-ring, presskoppling av rödgods, bälg av rostfritt stål

**Modell 4551**

d	PU	Art nr	RSK-nr
15	1	<b>629 083</b>	<b>1770986</b>
18	1	<b>629 090</b>	<b>1770987</b>
22	1	<b>629 106</b>	<b>1770988</b>
28	1	<b>629 113</b>	<b>1770989</b>
35	1	<b>629 120</b>	<b>1770990</b>

**TILLBEHÖR  
VERKTYG**

**Modell 2490.1**

	PU	Art nr	RSK-nr
	1	606 121	

A3

**TILLBEHÖR  
TÄTNINGSELEMENT**

**Tätningselement  
FKM**

- för applikationer med höga temperaturer, t.ex. fjärrvärmesystem upp till 140°C och 1.6 MPa, lågtrycksånga ≤120°C och <0.1 MPa, solvärmeanläggningar/vakuum

**Hänvisning**

Inför användning inom andra användningsområden ska alltid kontakt ske med Viega representant!  
**Modell 2286**

VdS	för d	Inv Ø	s	PU	Art nr	RSK-nr
	12	12,1	2,35	5	459 376	1759405
	15	15,1	2,6	5	459 390	1759406
	18	18,2	2,6	5	459 406	1759407
✓	22	22,2	3,1	5	459 413	1759408
✓	28	28,3	3,1	5	459 420	1759409
✓	35	35,4	3,25	5	459 437	1759410
✓	42	42,4	4,13	5	459 444	1759411
✓	54	54,4	4,13	1	459 451	1759412

VdS = VdS-godkännande


**Tätningselement  
FKM**

- för applikationer med höga temperaturer, t.ex. fjärrvärmesystem upp till 140°C och 1.6 MPa, lågtrycksånga ≤120°C och <0.1 MPa, solvärmeanläggningar/vakuum, Sanpress Inox XL, Profipress XL, Prestabo XL

**Hänvisning**

Inför användning inom andra användningsområden ska alltid kontakt ske med Viega representant!  
**Modell 2386XL**

VdS	för d	Inv Ø	s	PU	Art nr	RSK-nr
✓	64,0	66,25	5	1	614 461	

VdS = VdS-godkännande


**Tätningselement  
FKM**

- för applikationer med höga temperaturer, t.ex. fjärrvärmesystem upp till 140°C och 1.6 MPa, lågtrycksånga ≤120°C och <0.1 MPa, solvärmeanläggningar/vakuum, Sanpress XL

**Hänvisning**



Inför användning inom andra användningsområden ska alltid kontakt ske med Viega representant!  
**Modell 2286XL**

för d	Inv Ø	s	PU	Art nr	RSK-nr
76,1	77	5	1	459 468	1759413
88,9	90	5	1	459 475	1759414
108,0	109	5	1	459 482	1759415



## Profipress CR med SC-Contur

Rörsystem/systemteknik  
förokromad koppar



**Presskopplingssystem med presskopplingar av koppar och rödgods kontrollerade enligt DVGW-arbetsblad W 534 med DVGW-godkännandemärke och rör av koppar enligt EN 1057, enligt DVGW-arbetsblad GW 392.**

**Lämpad för dricksvatteninstallationer enligt DIN 1988.**

**För formstabila utanpåliggande och infällda installationer av fördelnings- och stigarledningar i Viega systemkombinationer.**

#### **Presskopplingar**

Alla storlekar med SC-Contur – opressade delar vid monteringen syns när anläggningen fylls. SC-Contur är certifierad och uppfyller kraven i DVGW-arbetsblad W 534, pkt 12.14 (garanterat otätt vid opressade delar).

Vid täthetskontroller med vatten garanterar Viega att opressade delar syns inom tryckintervallet 0,1 MPa–0,65 MPa, vid torr täthetskontroll med tryckluft eller inerta gaser från 22 hPa–0,3 MPa.

#### **Tätningselement**

EPDM

#### **Dimensioner/material**

Standardstorlekar: d 12; 15; 18 av koppar

Presskoppling med gänganslutning av rödgods

#### **Användningsområden**

Dricksvatten

Värme/inkoppling av värmeelement

Användning för andra användningsområden än de beskrivna skall stämmas av med en materialförfrågan med Viega Service Center.

#### **Driftområde**

De maximala drifttemperaturerna och trycken inom respektive användningsområde finns i den tekniska dokumentationen.

#### **Användning av pressverktyg**

Funktionssäkerheten för Viega presskopplingssystem beror i första hand på att de använda pressmaskinerna och pressverktygen är i felfritt skick. För att göra presskopplingarna rekommenderar vi därför att Viega pressverktyg används och att de kontrolleras med jämna mellanrum av auktoriserade serviceställen.

#### **Tekniska data**

Presskopplingar och komponenter optimeras kontinuerligt. Vid behov kan de aktuella Z- och inbyggnadsmåtten laddas ner från Viegas hemsida [www.viega.se](http://www.viega.se)

**INNEHÅLLSREGISTER**

Böjar	80
T-rör	80
Adapterdelar/övergångsböjar	80
Muffar	81
Förminskningar	81


**EAN-koden**

EAN-numret består av den oföränderliga producentkoden 4015211 och ett sexsiffrigt artikelnummer, i detta fall 305 611. EAN-koden skapas genom att det aktuella artikelnumret utgör de sex sista siffrorna.

**BÖJAR**


**Profifress CR böj 90° med SC-Contour**  
 - förkromad koppar  
 - presskoppling  
**Tillbehör**  
 EPDM O-ring  
**Modell 2416CR**

d	PU	Art nr	RSK-nr
12	10	706 142	1770384
15	10	706 159	1770385
18	10	706 166	1770386



**Profifress CR böj 90° med SC-Contour**  
 - förkromad koppar  
 - insticksända, presskoppling  
**Tillbehör**  
 EPDM O-ring  
**Modell 2416.1CR**

d	PU	Art nr	RSK-nr
12	10	706 173	1770388
15	10	706 180	1770389
18	10	706 197	1770390



**Profifress CR böj 45° med SC-Contour**  
 - förkromad koppar  
 - presskoppling  
**Tillbehör**  
 EPDM O-ring  
**Modell 2426CR**

d	PU	Art nr	RSK-nr
12	10	706 203	1770391
15	10	706 210	1770392
18	10	706 227	1770393



**Profifress CR böj 45° med SC-Contour**  
 - förkromad koppar  
 - insticksända, presskoppling  
**Tillbehör**  
 EPDM O-ring  
**Modell 2426.1CR**

d	PU	Art nr	RSK-nr
12	10	706 234	1770394
15	10	706 241	1770396
18	10	706 258	1770397

**T-RÖR**


**Profifress CR T-rör med SC-Contour**  
 - förkromad koppar  
 - presskoppling  
**Tillbehör**  
 EPDM O-ring  
**Modell 2418CR**

d1	d2	d3	PU	Art nr	RSK-nr
12	12	12	10	706 333	1770455
15	12	12	10	706 340	1770456
15	12	15	10	706 357	1770457
15	15	12	10	706 364	1770458
15	15	15	10	706 371	1770459
15	18	15	10	706 388	1770461
18	12	15	10	706 395	1770462
18	12	18	10	706 401	1770463
18	15	15	10	706 418	1770464
18	15	18	10	706 425	1770465
18	18	15	10	706 432	1770466
18	18	18	10	706 449	1770467

**ADAPTERDELAR/ÖVERGÅNGSBÖJAR**


**Profifress CR övergångsstycke med SC-Contour**  
 - förkromad rödgods  
 - presskoppling, Utvändig gänga  
**Tillbehör**  
 EPDM O-ring, polygon  
**Modell 2211CR**

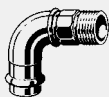
d	R	PU	Art nr	RSK-nr
12	3/8	5	706 852	1770471
12	1/2	5	706 869	1770472
15	1/2	5	706 876	1770473



**Profifress CR övergångsstycke med SC-Contour**  
 - förkromad rödgods  
 - presskoppling, invändig gänga  
**Tillbehör**  
 EPDM O-ring, polygon  
**Modell 2212CR**

d	Rp	PU	Art nr	RSK-nr
12	1/2	5	706 883	1770474
15	1/2	5	706 890	1770475




**Profipress CR övergångsböj 90° med SC-Contur**

- förkromad rödgods
- presskoppling, Utvändig gänga

**Tillbehör**

EPDM O-ring, polygon

**Modell 2214CR**

d	R	PU	Art nr	RSK-nr
12	3/8	5	<b>706 265</b>	<b>1770398</b>
12	1/2	5	<b>706 272</b>	<b>1770399</b>
15	3/8	5	<b>706 289</b>	<b>1770400</b>
15	1/2	5	<b>706 296</b>	<b>1770401</b>


**Profipress CR övergångsvinkel 90° med SC-Contur**

- förkromad rödgods
- presskoppling, invändig gänga

**Tillbehör**

EPDM O-ring

**Modell 2214.2CR**

d	Rp	PU	Art nr	RSK-nr
12	3/8	5	<b>706 302</b>	<b>1770402</b>
12	1/2	5	<b>706 319</b>	<b>1770404</b>
15	1/2	5	<b>706 326</b>	<b>1770405</b>


**Profipress CR S-böj med SC-Contur**

- förkromad koppar
- insticksända, presskoppling

**Tillbehör**

EPDM O-ring

**Modell 2427CR**

d	PU	Art nr	RSK-nr
12	10	<b>706 838</b>	<b>1770476</b>
15	10	<b>706 845</b>	<b>1770477</b>

**MUFFAR**

**Profipress CR muff med SC-Contur**

- förkromad koppar
- presskoppling

**Tillbehör**

EPDM O-ring

**Modell 2415CR**

d	PU	Art nr	RSK-nr
12	10	<b>706 463</b>	<b>1770380</b>
15	10	<b>706 470</b>	<b>1770381</b>
18	10	<b>706 487</b>	<b>1770382</b>

**FÖRMINSKNINGAR**

**Profipress CR förminskning med SC-Contur**

- förkromad koppar
- insticksända, presskoppling

**Tillbehör**

EPDM O-ring

**Modell 2415.1CR**

d1	d2	PU	Art nr	RSK-nr
15	12	10	<b>706 524</b>	<b>1770468</b>
18	12	10	<b>706 531</b>	<b>1770469</b>
18	15	10	<b>706 548</b>	<b>1770470</b>


**Profipress CR förminskningsmuff med SC-Contur**

- förkromad koppar
- presskoppling

**Tillbehör**

EPDM O-ring

**Modell 2415.2CR**

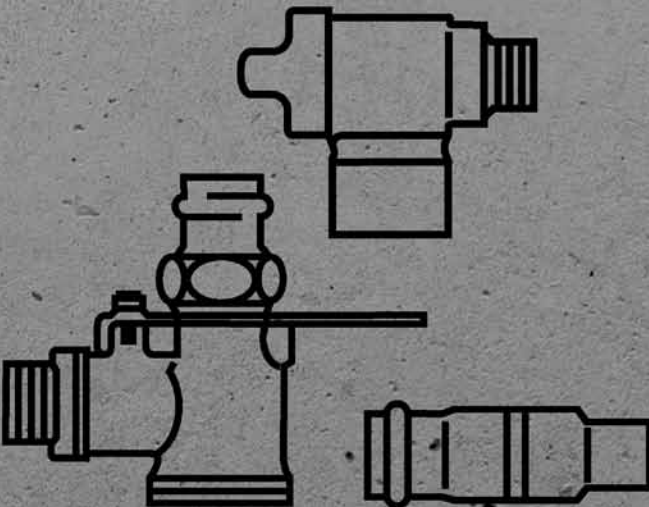
d1	d2	PU	Art nr	RSK-nr
15	12	10	<b>706 555</b>	<b>1770383</b>



## Gasarmaturer

Rörsystem/systemteknik  
mässing/rödgoods

C1



**viega**

**Viega gasarmaturer är kontrollerade och godkända enligt DVGW-TRGI 2008 (DVGW-arbetsblad G 600) för användning med gaser enligt DVGW-arbetsblad G 260. Alla komponenter uppfyller godkännandekriterierna för högre termisk belastning (HTB) enligt DIN 3537-1 och har kontrollerad täthet.**

Installationen skall göras med tillåtna tätningsmedel enligt DIN 30660 och med lämpat verktyg enligt DVGW-TRGI 2008.

#### **Gasarmaturer med pressmuffar**

Alla storlekar med SC-Contur – opressade delar vid monteringen syns när anläggningen fylls. SC-Contur är certifierad och uppfyller kraven i DVGW-arbetsblad G 5614, pkt 4.4.1 (garanterat otätt vid opressade delar).

Vid täthetskontroller med vatten garanterar Viega att opressade delar syns inom tryckintervallet 0,1 MPa–0,65 MPa, vid torr täthetskontroll med tryckluft eller inerta gaser från 22 hPa–0,3 MPa.

#### **Användningsområden**

Gaser enligt DVGW-arbetsblad G 260

Användning för andra användningsområden än de beskrivna skall stämmas av med en materialförfrågan med Viega Service Center.

#### **Driftområde**

##### Gas- och gasolininstallationer

- Drifttemperatur -20 °C upp till +70 °C
- Drifttryck max. 0,5 MPa
- Drifttryck vid HTB-krav 650 °C/30 minuter max. 0,1 MPa (1 bar)

#### **Högre termisk belastbarhet (HTB)**

Enligt DVGW-TRGI 2008 skall gasarmaturer uppfylla godkännandekriterierna för högre termisk belastning enligt DIN 3537-1. HTB kraven för gasarmaturer ger en hög grad av säkerhet och är en erkänd teknisk regel. Viegas gasarmaturer är avsedda för högre termisk belastning (HTB) och uppfyller alla krav enligt DIN 3537-1.

#### **Termiskt utlöst stängningsanordning (TUS)**

TRGI kräver att det installeras TUS eller liknande konstruktivt skydd av samtliga komponenter, som inte är avsedda för en hög termisk belastning. För att uppfylla dessa krav erbjuder Viega ett omfattande produktsortiment av säkerhetsventiler, som automatiskt är termiskt stängande, och är integrerade i kulventiler, gasstickkontakter och avstängningsventiler.

#### **Aktiva och passiva säkerhetsåtgärder**

För att uppfylla dessa krav enligt DVGW-TRGI 2008 (DVGW-arbetsblad G 600) erbjuder Viega ett omfattande produktsortiment av gasarmaturer med skydd mot ingrepp av obehöriga. Alla Viega-produkter som aktivt eller passivt uppfyller säkerhetsåtgärder enligt DVGW-TRGI 2008 (DVGW-arbetsblad G 600), uppfyller säkerhetskonceptet för DVGW.

#### **Användning av pressverktyg**

Funktionssäkerheten för Viega presskopplingssystem beror i första hand på att de använda pressmaskinerna och pressverktygen är i felfritt skick. För att göra presskopplingarna rekommenderar vi därför att Viega pressverktyg används och att de kontrolleras med jämna mellanrum av auktoriserade serviceställen.

#### **Tekniska data**

Presskopplingar och komponenter optimeras kontinuerligt. Vid behov kan de aktuella Z- och inbyggnadsmåtten laddas ner från Viegas hemsida [www.viega.se](http://www.viega.se)

## INNEHÅLLSREGISTER

Gasflödesvakt	86
Gaskulventiler	87
Gaskulventiler för gasmätare med en stös	88
Skruvförband för gasmätare med en stös	92
Gaskulventiler för gasmätare med två stösar	93
Termisk avstängningsanordning	96
Kulventil för gasdriven enhet	96
Gasuttag	97
Gasinsticks slangar	98
Monteringsenheter, anslutningsplattor för gasmätare	98
Gasfilter	102
Anslutningsstycke för gasmätare	103
Överströmningshuv	104
Huvar	104
Kontrollinstrument för gasledning	105
Passiva säkerhetsåtgärder	106



4 015211 305611

**EAN-koden**

EAN-numret består av den oföränderliga producentkoden 4015211 och ett sexsiffrigt artikelnummer, i detta fall 305 611. EAN-koden skapas genom att det aktuella artikelnumret utgör de sex sista siffrorna.

**GASFLÖDESVAKT**



**Profipress G gasflödesvakt  
typ M/K  
med SC-Contur**

- för avstängning av gasflödet när gasflödet inte överstiger en avsedd volym
- rödgods
- ingång: utvändig gänga, utgång: Profipress G anslutning

**Tillbehör**

HNBR O-ringar

**Teknisk data**

HTB (högre termisk belastbarhet) 650°C/30 min.

drifttryck 15–100 mbar

med DVGW-G-kontrollmärke

**Modell 2641.2HT**

R	d	V <sub>Gas</sub>	PU	Art nr	RSK-nr
1	28	2,5	1	<b>653 156</b>	
1	28	4	1	<b>653 163</b>	
1	28	6	1	<b>653 170</b>	
1¼	35	6	1	<b>653 187</b>	
1¼	35	10	1	<b>653 194</b>	



**Gasflödesvakt  
typ K  
oberoende av placeringen,  
installationstyp horisontellt /  
vertikalt uppåt**

- för avstängning av gasflödet när gasflödet inte överstiger en avsedd volym
- mässing
- ingång: utvändig gänga, utgång: invändig gänga

**Teknisk data**

HTB (högre termisk belastbarhet) 650°C/30 min.

drifttryck 15–100 mbar

med DVGW-G-kontrollmärke

**Modell 2647.2S**

Rp	R	V <sub>Gas</sub>	PU	Art nr	RSK-nr
2	2	10	1	<b>617 929</b>	



**Gasflödesvakt  
typ K  
oberoende av placeringen,  
installationstyp horisontellt /  
vertikalt uppåt**

- för avstängning av gasflödet när gasflödet inte överstiger en avsedd volym
- mässing
- ingång: invändig gänga, utgång: utvändig gänga

**Teknisk data**

HTB (högre termisk belastbarhet) 650°C/30 min.

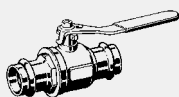
drifttryck 15–100 mbar

med DVGW-G-kontrollmärke

**Modell 2647.1S**

Rp	R	V <sub>Gas</sub>	PU	Art nr	RSK-nr
1½	1½	16	1	<b>618 094</b>	

## GASKULVENTILER


**Profipress G gaskulventiler med SC-Contur**

- presskoppling
- låsbar

**Tillbehör**

Kåpa av rödgods, HNBR O-ringar


**Teknisk data**

HTB (högre termisk belastbarhet) 650°C/30 min. GT1

driftryck max 0,5 MPa (MOP 5)  
med DIN-DVGW-G-kontrollmärke

**Modell 2670**

DN	d	PU	Art nr	RSK-nr
15	15	1	492 854	
15	18	1	492 861	
20	22	1	492 878	
25	28	1	492 885	
32	35	1	492 892	
40	42	1	492 908	
50	54	1	492 915	


**Profipress G gaskulventiler med SC-Contur**

- invändig gänga, presskoppling
- låsbar

**Tillbehör**

Kåpa av rödgods, HNBR O-ringar

**Teknisk data**


HTB (högre termisk belastbarhet) 650°C/30 min. GT1

driftryck max 0,5 MPa (MOP 5)  
med DIN-DVGW-G-kontrollmärke

**Modell 2670.4**

DN	d	Rp	PU	Art nr	RSK-nr
15	18	½	1	587 376*	
25	28	1	1	587 390*	
32	35	1¼	1	587 406*	
40	42	1½	1	587 413*	
50	54	2	1	587 420*	

\* = Levereras så länge lagret räcker


**Profipress G gaskulventiler med SC-Contur**

- presskoppling
- låsbar

**Tillbehör**

Kåpa av rödgods, aktiveringsgrepp av stålplåt gul pulverlackad, provöppning, HNBR O-ringar


**Teknisk data**

HTB (högre termisk belastbarhet) 650°C/30 min. GT1

driftryck max 0,5 MPa (MOP 5)  
med DIN-DVGW-G-kontrollmärke

**Modell 2671**

DN	d	PU	Art nr	RSK-nr
15	18	1	587 437	
20	22	1	587 444	
25	28	1	587 451	


**Profipress G gaskulventiler med SC-Contur**

- ingång: invändig gänga, utgång: Profipress G anslutning
- låsbar

**Tillbehör**

Kåpa av rödgods, provöppning, aktiveringsgrepp av stålplåt gul pulverlackad, HNBR O-ringar

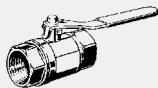
**Teknisk data**

HTB (högre termisk belastbarhet) 650°C/30 min. GT1

driftryck max 0,5 MPa (MOP 5)  
med DIN-DVGW-G-kontrollmärke

**Modell 2671.3**

DN	Rp	d	PU	Art nr	RSK-nr
20	¾	22	1	587 468	
25	¾	28	1	587 475	
25	1	22	1	659 318	
25	1	28	1	638 887	



**Gaskulventiler**

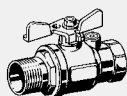
- mässing
- invändig gänga
- låsbar, plomberbar, tung och rakt utförande

**Teknisk data**

omgivningstemperatur max 70 °C  
HTB (högre termisk belastbarhet) 650°C/30 min. GT1  
drifttryck max 0,5 MPa (MOP 5)  
med DIN-DVGW-G-kontrollmärke

**Modell G2101**

DN	Rp	PU	Art nr	RSK-nr
15	½	1	525 934	
20	¾	1	525 941	
25	1	1	525 958	
32	1¼	1	532 550	
40	1½	1	532 567	
50	2	1	532 574	



**Gaskulventiler**

- ingång: utvändig gänga, utgång: invändig gänga
- låsbar

**Tillbehör**

Kåpa av rödgods, provöppning, aktiveringsgrepp av stålplåt gul pulverlackad

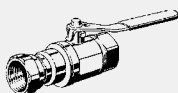
**Teknisk data**

omgivningstemperatur max 70 °C  
HTB (högre termisk belastbarhet) 650°C/30 min. GT1  
drifttryck max 0,5 MPa (MOP 5)  
med DIN-DVGW-G-kontrollmärke

enligt EN 331

**Modell 2671.5**

R	Rp	DN	PU	Art nr	RSK-nr
¾	¾	20	1	586 928	



**Gaskulventiler**

- för huvudavstängningsventil i husinstallationen, säkring av värmeanläggningar och varmvattenberedare
- mässing
- invändig gänga
- låsbar, plomberbar

**Teknisk data**

omgivningstemperatur max 70 °C  
HTB (högre termisk belastbarhet) 650°C/30 min. GT1  
drifttryck max 0,5 MPa (MOP 5)  
med DIN-DVGW-G-kontrollmärke

**Modell G2101T**

DN	Rp	TAE	PU	Art nr	RSK-nr
15	½	✓	1	526 870	
20	¾	✓	1	526 887	
25	1	✓	1/5	526 894	
32	1¼	✓	1	527 716	
40	1½	✓	1	527 723	
50	2	✓	1	527 730	

TAE = termisk avstängningsanordning

**GASKULVENTILER FÖR GASMÄTARE MED EN STOS**



**Profipress G kulventil för gasmätare med SC-Contur**

- för gasmätare med en stös
- mässing
- ingång/utgång: Profipress G tätning (båda sidorna gjutna i ett stycke)
- låsbar, plomberbar, genomgångsform

**Tillbehör**

Provöppning < 1 mm, vägghållare/fästsats, provskruv G½, HNBR O-ringar

**Teknisk data**

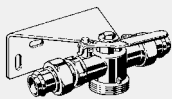
omgivningstemperatur max 70 °C  
HTB (högre termisk belastbarhet) 650°C/30 min. GT1  
drifttryck max 0,5 MPa (MOP 5)  
med DIN-DVGW-G-kontrollmärke

Modell	d	TAE	GTK	V <sub>Gas</sub>	PU	Art nr	RSK-nr
2645	28				1	632 717	
2645T	28	✓			1	632 724	
2645S	28		✓	2,5	1	618 124	
2645S	28		✓	4	1	618 131	
2645S	28		✓	6	1	618 148	

TAE = termisk avstängningsanordning

GTK = gasflödeskontroll typ K driftstryck 15-100 mbar




**Profipress G kulventil för gasmätare med SC-Contur**

- för gasmätare med en stos
- mässing
- ingång/utgång: Profipress G-gänga
- låsbar, plomberbar, genomgångsform

**Tillbehör**

 Provöppning < 1 mm, vägghållare/fästsats, provskruv G $\frac{1}{8}$ , HNBR O-ringar

**Teknisk data**

omgivningstemperatur max 70 °C

HTB (högre termisk belastbarhet) 650°C/30 min. GT1

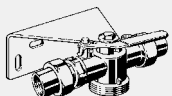
driftryck max 0,5 MPa (MOP 5)

med DIN-DVGW-G-kontrollmärke

**Modell G2112**

d	PU	Art nr	RSK-nr
22	1	528 669	

C1


**Kulventil för gasmätare**

- för gasmätare med en stos
- mässing
- skruvförband med invändig gänga på båda sidor
- låsbar, plomberbar, genomgångsform

**Tillbehör**

 Provöppning < 1 mm, vägghållare/fästsats, provskruv G $\frac{1}{8}$ 
**Teknisk data**

omgivningstemperatur max 70 °C

HTB (högre termisk belastbarhet) 650°C/30 min. GT1

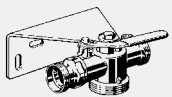
driftryck max 0,5 MPa (MOP 5)

med DIN-DVGW-G-kontrollmärke

Modell	Rp	V <sub>Gas</sub>	GTK	TAE	PU	Art nr	RSK-nr
G2112.1	1				1	527 983	
G2112.1T	1			✓	1	527 976	
G2112.1S	1	2,5	✓		1	618 308	
G2112.1S	1	4	✓		1	618 315	
G2112.1S	1	6	✓		1	618 322	

GTK = gasflödeskontroll typ K driftstryck 15-100 mbar

TAE = termisk avstängningsanordning


**Kulventil för gasmätare**

- för gasmätare med en stos
- mässing
- G-gänga
- låsbar, plomberbar, genomgångsform

**Tillbehör**

 Provöppning < 1 mm, vägghållare/fästsats, provskruv G $\frac{1}{8}$ 
**Teknisk data**

omgivningstemperatur max 70 °C

HTB (högre termisk belastbarhet) 650°C/30 min. GT1


driftryck max 0,5 MPa (MOP 5)

med DIN-DVGW-G-kontrollmärke

Modell	G	V <sub>Gas</sub>	GTK	TAE	PU	Art nr	RSK-nr
G2112.2	1 $\frac{1}{8}$				1	530 051	
G2112.2T	1 $\frac{1}{8}$			✓	1	530 068	
G2112.2S	1 $\frac{1}{8}$	2,5	✓		1	618 339	
G2112.2S	1 $\frac{1}{8}$	4	✓		1	618 346	
G2112.2S	1 $\frac{1}{8}$	6	✓		1	618 353	

GTK = gasflödeskontroll typ K driftstryck 15-100 mbar

TAE = termisk avstängningsanordning



**Profipress G hörnkulventil för gasmätare med SC-Contur**

- för gasmätare med en stös
- mässing
- ingång: utvändig gänga, utgång: Profipress G anslutning
- låsbar, plomberbar, hörndesign

**Tillbehör**

Provöppning < 1 mm, provskruv G1/8, HNBR O-ringar


**Teknisk data**

omgivningstemperatur max 70 °C  
HTB (högre termisk belastbarhet) 650°C/30 min. GT1  
drifttryck max 0,5 MPa (MOP 5)

med DIN-DVGW-G-kontrollmärke

**Modell G2111**

R	d	PU	Art nr	RSK-nr
1	22	10	528 195	



**Hörnkulventil för gasmätare**

- för gasmätare med en stös
- mässing
- ingång: utvändig gänga, utgång: skruvförband invändig gänga
- låsbar, plomberbar, hörndesign

**Tillbehör**

Provöppning < 1 mm, provskruv G1/8


**Teknisk data**

omgivningstemperatur max 70 °C  
HTB (högre termisk belastbarhet) 650°C/30 min. GT1  
drifttryck max 0,5 MPa (MOP 5)

med DIN-DVGW-G-kontrollmärke

Modell	R	Rp	TAE	PU	Art nr	RSK-nr
G2111.2	1	1		1	526 283	
G2111.2T	1	1	✓	1	526 818	

TAE = termisk avstängningsanordning



**Hörnkulventil för gasmätare**

- för gasmätare med en stös G10 eller G16
- mässing
- ingång: utvändig gänga, utgång: skruvförband invändig gänga
- låsbar, plomberbar, hörndesign

**Tillbehör**

Provöppning < 1 mm, provskruv G1/8


**Teknisk data**

omgivningstemperatur max 70 °C  
HTB (högre termisk belastbarhet) 650°C/30 min. GT1  
drifttryck max 0,5 MPa (MOP 5)

med DIN-DVGW-G-kontrollmärke

**Modell G2111.5**

R	Rp	PU	Art nr	RSK-nr
1½	1½	1	527 204	


**Hörnkulventil för gasmätare**

- för gasmätare med en stos
- mässing
- ingång: utvändig gänga, utgång: skruvförband med R1
- läsbar, plomberbar, hörndesign

**Tillbehör**

 Provöppning < 1 mm, provskruv G $\frac{1}{8}$ 
**Teknisk data**

omgivningstemperatur max 70 °C

HTB (högre termisk belastbarhet) 650°C/30 min. GT1


drifttryck max 0,5 MPa (MOP 5)

med DIN-DVGW-G-kontrollmärke

Modell	R	V <sub>Gas</sub>	GTK	TAE	PU	Art nr	RSK-nr
G2111.1	1				1	525 088	
G2111.1T	1			✓	1	526 801	
G2111.1S	1	2,5	✓		1	618 483	
G2111.1S	1	4	✓		1	618 490	
G2111.1S	1	6	✓		1	618 506	

GTK = gasflödeskontroll typ K driftstryck 15-100 mbar

TAE = termisk avstängningsanordning


**Hörnkulventil för gasmätare**

- för gasmätare med en stos
- mässing
- ingång: utvändig gänga, utgång: G1 $\frac{1}{2}$ -gänga
- läsbar, plomberbar, hörndesign

**Tillbehör**

 Provöppning < 1 mm, provskruv G $\frac{1}{8}$ 
**Teknisk data**

omgivningstemperatur max 70 °C

HTB (högre termisk belastbarhet) 650°C/30 min. GT1

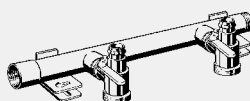
drifttryck max 0,5 MPa (MOP 5)

med DIN-DVGW-G-kontrollmärke

Modell	R	V <sub>Gas</sub>	GTK	TAE	PU	Art nr	RSK-nr
G2111.3	1				1	529 925	
G2111.3T	1			✓	1	536 428	
G2111.3S	1	2,5	✓		1	618 513	
G2111.3S	1	4	✓		1	618 520	
G2111.3S	1	6	✓		1	618 537	

GTK = gasflödeskontroll typ K driftstryck 15-100 mbar

TAE = termisk avstängningsanordning


**Profipress G fördelarenhet med SC-Contour**

- för seriemontering av 2 eller 3 en stos gasmätare
- svetsat stålrör DN40 (gul pulverlackerad)
- vänster invändig gänga, Utvändig gänga höger

**Tillbehör**

Förseglad kulventil till gasmätare, av mässing, Profipress G anslutning d28, väggkonsol, HNBR O-ringar

**Teknisk data**

omgivningstemperatur max 70 °C

HTB (högre termisk belastbarhet) 650°C/30 min. GT1

drifttryck max 0,5 MPa (MOP 5)

**Hänvisning**

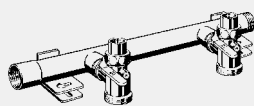
Seriemontering möjlig med hjälp av flera fördelare!

med DIN-DVGW-G-kontrollmärke

**Modell G2345S**

R <sub>p</sub>	R	n	V <sub>Gas</sub>	GTK	PU	Art nr	RSK-nr
1 $\frac{1}{2}$	1 $\frac{1}{2}$	2	2,5	✓	1	618 155	
1 $\frac{1}{2}$	1 $\frac{1}{2}$	2	4	✓	1	618 162	
1 $\frac{1}{2}$	1 $\frac{1}{2}$	2	6	✓	1	618 179	
1 $\frac{1}{2}$	1 $\frac{1}{2}$	3	2,5	✓	1	618 186	
1 $\frac{1}{2}$	1 $\frac{1}{2}$	3	4	✓	1	618 193	
1 $\frac{1}{2}$	1 $\frac{1}{2}$	3	6	✓	1	618 209	

GTK = gasflödeskontroll typ K driftstryck 15-100 mbar



#### Fördelarenhet

- för seriemontering av 2 eller 3 en stos gasmätare
- svetsat stålör DN40 (gul pulverlackerad)
- vänster invändig gänga, Utvändig gänga höger

#### Tillbehör

Förseglad kulventil till gasmätare, av mässing, skruvförband på utgångsidan Rp1, väggkonsol

#### Teknisk data

omgivningstemperatur max 70 °C

HTB (högre termisk belastbarhet) 650°C/30 min. GT1

drifttryck max 0,5 MPa (MOP 5)

#### Hänvisning

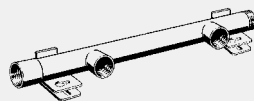
Seriemontering möjlig med hjälp av flera fördelare!

med DIN-DVGW-G-kontrollmärke

#### Modell G2345.1S

Rp	R	n	V <sub>Gas</sub>	GTK	PU	Art nr	RSK-nr
1½	1½	2	2,5	✓	1	<b>618 360</b>	
1½	1½	2	4	✓	1	<b>618 377</b>	
1½	1½	2	6	✓	1	<b>618 384</b>	
1½	1½	3	2,5	✓	1	<b>618 391</b>	
1½	1½	3	4	✓	1	<b>618 407</b>	
1½	1½	3	6	✓	1	<b>618 414</b>	

GTK = gasflödeskontroll typ K driftstryck 15-100 mbar



#### Fördelare

- för seriemontering av 2 eller 3 en stos gasmätare
- svetsat stålör DN40 (gul pulverlackerad)
- vänster invändig gänga, Utvändig gänga höger

#### Tillbehör

Muff Rp1, väggkonsol

#### Teknisk data

omgivningstemperatur max 70 °C

HTB (högre termisk belastbarhet) 650°C/30 min. GT1

drifttryck max 0,5 MPa (MOP 5)

#### Hänvisning

Seriemontering möjlig med hjälp av flera fördelare!

#### Modell G2345.0

Rp	R	n	PU	Art nr	RSK-nr
1½	1½	2	1	<b>556 853</b>	
1½	1½	3	1	<b>556 877</b>	

## SKRUVFÖRBAND FÖR GASMÄTARE MED EN STOS



#### Profipress G skruvförband med SC-Contour

- för gaskulventiler, gasventil
- rödgods
- presskoppling, G-gänga
- koniskt tätande

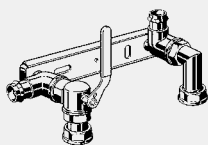
#### Tillbehör

HNBR O-ringar

#### Modell 2661

d	G	PU	Art nr	RSK-nr
22	1½	5	<b>408 237</b>	<b>1759358</b>
28	1½	5	<b>351 137</b>	<b>1759359</b>

## GASKULVENTILER FÖR GASMÄTARE MED TVÅ STOSAR


**Profifress G monteringsenhet med SC-Contour**

- för gasmätare med två stosar
- mässing
- ingång/utgång: Profifress G vinkel av rödgods
- låsbar, plomberbar

**Tillbehör**

Integrerat mätarskruvförband, kulventil, anslutningsvinkel, väggkonsol, HNBR O-ringar

**Teknisk data**

omgivningstemperatur max 70 °C

HTB (högre termisk belastbarhet) 650°C/30 min. GT1

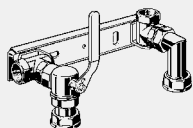
drifttryck max 0,5 MPa (MOP 5)

Modell	V <sub>Gas</sub>	GTK	TAE	PU	Art nr	RSK-nr
G2343				1	535 322	
G2343T			✓	1	535 339	
G2343S	2,5	✓		1	618 247	
G2343S	4	✓		1	618 254	
G2343S	6	✓		1	618 261	

GTK = gasflödeskontroll typ K driftstryck 15-100 mbar

TAE = termisk avstängningsanordning

C1


**Monteringsenhet**

- för gasmätare med två stosar
- ingång/utgång: invändig gänga
- låsbar, plomberbar

**Tillbehör**

Format mätarskruvförband på båda sidor, kulventil, anslutningsvinkel, plattvinkel, väggkonsol

**Teknisk data**

omgivningstemperatur max 70 °C

HTB (högre termisk belastbarhet) 650°C/30 min. GT1

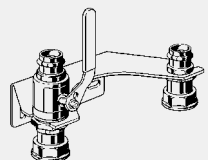
drifttryck max 0,5 MPa (MOP 5)

med DIN-DVGW-G-kontrollmärke

Modell	Rp	V <sub>Gas</sub>	GTK	TAE	PU	Art nr	RSK-nr
G2343.1	1				1	535 308	
G2343.1T	1			✓	1	535 315	
G2343.1S	1	2,5	✓		1	618 544	
G2343.1S	1	4	✓		1	618 551	
G2343.1S	1	6	✓		1	618 568	

GTK = gasflödeskontroll typ K driftstryck 15-100 mbar

TAE = termisk avstängningsanordning


**Profifress G monteringsenhet med SC-Contour**

- för gasmätare med två stosar
- ingång: Kulventil av mässing med Profifress G anslutning, utgång: Profifress G anslutning
- låsbar, plomberbar

**Tillbehör**

Skruvbar mätare kan monteras på båda sidor, väggkonsol, HNBR O-ringar

**Teknisk data**

omgivningstemperatur max 70 °C

HTB (högre termisk belastbarhet) 650°C/30 min. GT1

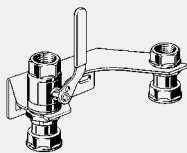
drifttryck max 0,5 MPa (MOP 5)

med DIN-DVGW-G-kontrollmärke

Modell	d	V <sub>Gas</sub>	GTK	TAE	PU	Art nr	RSK-nr
2648	28				1	615 260	
2648T	28			✓	1	632 755	
2648S	28	2,5	✓		1	618 278	
2648S	28	4	✓		1	618 285	
2648S	28	6	✓		1	618 292	

GTK = gasflödeskontroll typ K driftstryck 15-100 mbar

TAE = termisk avstängningsanordning



**Monteringsenhet**

- för gasmätare med två stosas
- ingång: Kulventil av mässing med invändig gänga, utgång: invändig gänga
- låsbar, plomberbar

**Tillbehör**

Skrubbar mätare kan monteras på båda sidor, väggkonsol

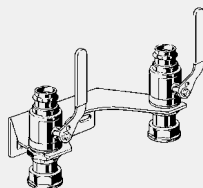
**Teknisk data**

omgivningstemperatur max 70 °C  
 HTB (högre termisk belastbarhet) 650°C/30 min. GT1  
 drifttryck max 0,5 MPa (MOP 5)  
 med DIN-DVGW-G-kontrollmärke

Modell	Rp	V <sub>Gas</sub>	GTK	TAE	PU	Art nr	RSK-nr
G2114.1	1				1	528 560	
G2114.1T	1			✓	1	528 553	
G2114.1S	1	2,5	✓		1	618 605	
G2114.1S	1	4	✓		1	618 612	
G2114.1S	1	6	✓		1	618 629	

GTK = gasflödeskontroll typ K driftstryck 15-100 mbar

TAE = termisk avstängningsanordning



**Profipress G monteringsenhet med SC-Contur**

- för gasmätare med två stosas
- ingång/utgång: Kulventil av mässing med Profipress G tätning
- låsbar, plomberbar

**Tillbehör**

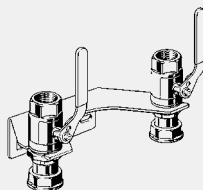
Skrubbar mätare kan monteras på båda sidor, väggkonsol, HNBR O-ringar

**Teknisk data**

omgivningstemperatur max 70 °C  
 HTB (högre termisk belastbarhet) 650°C/30 min. GT1  
 drifttryck max 0,5 MPa (MOP 5)

Modell	d	V <sub>Gas</sub>	GTK	PU	Art nr	RSK-nr
G2113	28			1	528 577	
G2113S	28	2,5	✓	1	668 389	
G2113S	28	4	✓	1	668 396	
G2113S	28	6	✓	1	670 153	

GTK = gasflödeskontroll typ K driftstryck 15-100 mbar



**Monteringsenhet**

- för gasmätare med två stosas
- invändig gänga, ingång/utgång: Kulventil av mässing med invändig gänga
- låsbar, plomberbar

**Tillbehör**

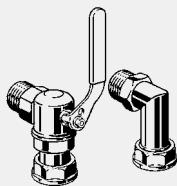
Skrubbar mätare kan monteras på båda sidor, väggkonsol

**Teknisk data**

omgivningstemperatur max 70 °C  
 HTB (högre termisk belastbarhet) 650°C/30 min. GT1  
 drifttryck max 0,5 MPa (MOP 5)

**Modell G2113.1**

Rp	PU	Art nr	RSK-nr
1	1	528 539	


**Anslutningsatts gasmätare**

- för gasmätare med två stoser
- mässing
- ingång/utgång: utvändig gänga
- läsbar, plomberbar

**Tillbehör**

Format mätarskruvförband för avstängning av gasmätare med två stoser, skruvförband vinklad

**Teknisk data**

omgivningstemperatur max 70 °C

HTB (högre termisk belastbarhet) 650°C/30 min. GT1

drifttryck max 0,5 MPa (MOP 5)

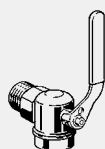
med DIN-DVGW-G-kontrollmärke

Modell	R	V <sub>Gas</sub>	GTK	TAE	PU	Art nr	RSK-nr
G2110.1	1				1	576 424*	
G2110.1T	1			✓	1	576 431*	
G2110.1S	1	2,5	✓		1	618 728*	
G2110.1S	1	4	✓		1	618 735*	
G2110.1S	1	6	✓		1	618 742*	

GTK = gasflödeskontroll typ K driftstryck 15-100 mbar

TAE = termisk avstängningsanordning

\* = Levereras så länge lagret räcker


**Hörnkulventil för gasmätare**

- för stängning av gasmätare med två munstycke
- mässing
- ingång: utvändig gänga, utgång: invändig gänga
- läsbar, plomberbar

**Teknisk data**

omgivningstemperatur max 70 °C

HTB (högre termisk belastbarhet) 650°C/30 min. GT1

drifttryck max 0,5 MPa (MOP 5)

med DIN-DVGW-G-kontrollmärke

Modell	R	Rp	V <sub>Gas</sub>	GTK	TAE	PU	Art nr	RSK-nr
G2110	¾	¾				5	525 125	
G2110	1	1				10	525 132	
G2110	1¼	1¼				5	525 149	
G2110	1½	1½				2	531 485	
G2110	2	2				2	531 492	
G2110T	¾	¾			✓	1	526 825	
G2110T	1	1			✓	1	526 832	
G2110T	1¼	1¼			✓	1	526 849	
G2110S	¾	¾	2,5	✓		1	618 759	
G2110S	¾	¾	4	✓		1	618 766	
G2110S	1	1	2,5	✓		1	618 773	
G2110S	1	1	4	✓		1	618 780	
G2110S	1	1	6	✓		1	618 797	
G2110S	1¼	1¼	6	✓		1	618 803	
G2110S	1¼	1¼	10	✓		1	618 810	

GTK = gasflödeskontroll typ K driftstryck 15-100 mbar

TAE = termisk avstängningsanordning


**Anslutningsvinkel**

- avsedd för hörnkulventil för

gasmätare modell G2110,

G2110S, G2110T

- rödgods

- Utvändig gänga, invändig gänga

**Modell 2614.5**

R	Rp	PU	Art nr	RSK-nr
1	1	1	444 792	

## TERMISK AVSTÄNGNINGSANORDNING



### Ventil med termisk avstängningsanordning

- för säker skydd av komponenter som inte är förhöjt termiskt belastbara, säker avstängning av gasflödet i rören om temperaturen överstiger ett förutbestämt värde på grund av brand
- förzinkat stål
- ingång: invändig gänga, utgång: utvändig gänga

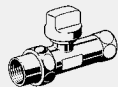
#### Teknisk data

omgivningstemperatur max 70 °C  
 HTB (högre termisk belastbarhet) 650°C/30 min. GT1  
 driftryck max 0,5 MPa (MOP 5)  
 med DIN-DVGW-G-kontrollmärke

#### Modell G2206T

Rp	R	PU	Art nr	RSK-nr
1/2	1/2	1	526 528	
3/4	3/4	1	526 535	
1	1	1	526 542	
1 1/4	1 1/4	1	526 955	
1 1/2	1 1/2	1	526 962	
2	2	1	526 979	

## KULVENTIL FÖR GASDRIVEN ENHET



### Kulventil för gasdriven enhet

- för värmeanläggningar, varmvattenberedare
- mässing
- utgång: skruvförband invändig gänga, ingång: invändig gänga

#### Tillbehör

Fasthakande säkerhetsspärr

#### Teknisk data

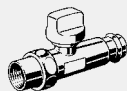
omgivningstemperatur max 70 °C  
 HTB (högre termisk belastbarhet) 650°C/30 min. GT1  
 driftryck max 0,5 MPa (MOP 5)  
 med DIN-DVGW-G-kontrollmärke

#### Modell G2107.1T

Rp	VCR	TAE	PU	Art nr	RSK-nr
1/2		✓	1	526 108	
3/4		✓	1	526 122	
1		✓	1	526 146	
1/2	✓	✓	1	526 115	
3/4	✓	✓	1	526 139	
1	✓	✓	1	526 153	

VCR = förkromad

TAE = termisk avstängningsanordning



### Profipress G kulventil för gasdriven enhet med SC-Contur

- för värmeanläggningar, varmvattenberedare
- mässing
- utgång: skruvförband invändig gänga, ingång: Profipress G anslutning

#### Tillbehör

Fasthakande säkerhetsspärr, HNBR O-ringar

#### Teknisk data

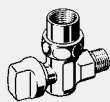
omgivningstemperatur max 70 °C  
 HTB (högre termisk belastbarhet) 650°C/30 min. GT1  
 driftryck max 0,5 MPa (MOP 5)  
 med DIN-DVGW-G-kontrollmärke

#### Modell 2646

DN	d	Rp	TAE	PU	Art nr	RSK-nr
15	15	1/2	✓	1	537 180	
15	18	1/2	✓	1	537 197	
20	22	3/4	✓	1	537 203	

TAE = termisk avstängningsanordning




**Hörnkulventil för gasapparat**

- för värmeanläggningar, varmvattenberedare
- förkromad mässing
- ingång: utvändig gänga, utgång: skruvförband invändig gänga
- vinklade

**Tillbehör**

Fasthakande säkerhetsspärr

**Teknisk data**

omgivningstemperatur max 70 °C

HTB (högre termisk belastbarhet) 650°C/30 min. GT1

driftryck max 0,5 MPa (MOP 5)


med DIN-DVGW-G-kontrollmärke

**Modell G2109T**

R	Rp	TAE	PU	Art nr	RSK-nr
½	½	✓	1	526 177	
¾	¾	✓	1	526 184	
1	1	✓	1	526 160	

TAE = termisk avstängningsanordning

C1

**GASUTTAG**

**Inbyggt gasuttag**

- mässing
- ingång: utvändig gänga, utgång: uttag enligt DIN 3383-1
- högre termisk belastbarhet

**Tillbehör**

Ram/lock av vit plast, indikator

öppen/stängd

**Teknisk data**

omgivningstemperatur max 60 °C

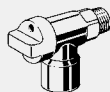
driftryck max 0,1 bar

med DIN-DVGW-G-kontrollmärke

**Modell G2020.1T**

R	TAE	PU	Art nr	RSK-nr
½	✓	1	528 829 <sup>1)</sup>	

TAE = termisk avstängningsanordning

<sup>1)</sup> utan lock

**Gasuttag**

- avsedd för gasinsticksslang modell G2023
- förkromad mässing
- ingång: utvändig gänga, utgång: uttag enligt DIN 3383-1
- högre termisk belastbarhet

**Tillbehör**

Indikator öppen/stängd

**Teknisk data**

omgivningstemperatur max 70 °C

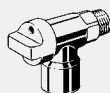
driftryck max 0,1 bar

med DIN-DVGW-G-kontrollmärke

**Modell G2019T**

R	TAE	PU	Art nr	RSK-nr
½	✓	1	525 767	

TAE = termisk avstängningsanordning


**Gasuttag**

- avsedd för stickkontakt för gasanslutning modell G2024L
- förkromad mässing
- ingång: utvändig gänga, utgång: uttag enligt DIN 3383-1
- högre termisk belastbarhet

**Tillbehör**

Indikator öppen/stängd

**Teknisk data**

omgivningstemperatur max 70 °C

driftryck max 0,1 bar

med DIN-DVGW-G-kontrollmärke

**Modell G2019LT**

R	TAE	GL	PU	Art nr	RSK-nr
½	✓	✓	1	527 389	

TAE = termisk avstängningsanordning

GL = för anslutning av gasbrännare i laboratorium



**Gasuttag**

- avsedd för gasinsticksslang modell G2023
- förkromad mässing
- ingång: utvändig gänga, utgång: uttag enligt DIN 3383-1
- högre termisk belastbarhet

**Tillbehör**

Indikator öppen/stängd, standardkontakt

**Teknisk data**

omgivningstemperatur max 70 °C  
drifttryck max 0,1 bar  
med DIN-DVGW-G-kontrollmärke

**Modell G2016T**

R	TAE	PU	Art nr	RSK-nr
1/2	✓	1	<b>526 788</b>	

TAE = termisk avstängningsanordning

**GASINSTICKSSLANGAR**



**Gasinsticksslang**

- avsedd för gasuttag modell G2016T, G2019T
- ingång: standard enligt DIN 3383-1, utgång: invändig gänga
- genomgångsform

**Tillbehör**

Innerslang: armerad slang av rostfritt stål, externa slang: rostfritt stål nät med plastöverdrag

**Teknisk data**

omgivningstemperatur max 70 °C  
drifttryck max 0,1 bar

**Hänvisning**

Maximal slanglängd i husinstallationer 2m!

med DIN-DVGW-G-kontrollmärke.

enligt EN 14800

**Modell G2023**

Rp	L	PU	Art nr	RSK-nr
1/2	500	1	<b>531 904</b>	
1/2	750	1	<b>531 911</b>	
1/2	1000	1	<b>531 928</b>	
1/2	1250	1	<b>531 935</b>	
1/2	1500	1	<b>531 942</b>	
1/2	2000	1	<b>532 338</b>	
1/2	2500	1	<b>532 345</b>	
1/2	3000	1	<b>532 352</b>	



**Stickkontakt för gasanslutning**

- för laboratorieuttag enligt DIN 3383-4, anslutning av gasbrännare inom laboratorieområdet vid användning av slangar för laboratoriegasbrännare enligt 30 664, del 1
- avsedd för gasuttag modell G2019LT

**Teknisk data**

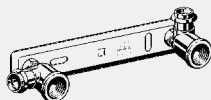
omgivningstemperatur max 70 °C  
HTB (högre termisk belastbarhet) 650°C/30 min. GT1  
drifttryck max 0,1 bar

med DIN-DVGW-G-kontrollmärke

**Modell G2024L**

DN	utförande	PU	Art nr	RSK-nr
15	förkromad	1	<b>532 932</b>	

**MONTERINGSENHETER, ANSLUTNINGSPLATTOR FÖR GASMÄTARE**



**Profipress G anslutningsplatta för gasmätare**

**med SC-Contur**

- för gasmätare med två stosar
- ingång/utgång: Profipress G tätning

**Tillbehör**

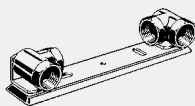
Profipress G vinkel av rödgods, förzinkad grundplatta, avlänga hål för väggmontering, HNBR O-ringar

**Teknisk data**

omgivningstemperatur max 70 °C  
HTB (högre termisk belastbarhet) 650°C/30 min. GT1  
drifttryck max 0,5 MPa (MOP 5)

**Modell G2325**

d	Rp	PU	Art nr	RSK-nr
22	1	5	<b>533 625</b>	
28	1	5	<b>533 618</b>	


**Anslutningsplatta för gasmätare**

- för gasmätare med två stosar
- ingång/utgång: invändig gänga

**Tillbehör**

Avlånga hål för väggmontering, anslutningsvinkel av förzinkat aducerat gjutgods, grundplatta och vridvinkel, förzinkad


**Teknisk data**

omgivningstemperatur max 70 °C  
HTB (högre termisk belastbarhet) 650°C/30 min. GT1  
driftryck max 0,5 MPa (MOP 5)

**Modell G2325.1**

Rp	PU	Art nr	RSK-nr
¾	10	531 539	
1	10	531 546 <sup>1)</sup>	
1¼	1	531 553	
1½	1	531 560	
2	1	531 577	

<sup>1)</sup> anslutningsvinkel av galvaniserad mässing


**Anslutningsplatta för gasmätare**

- för gasmätare med två stosar
- ingång/utgång: invändig gänga

**Tillbehör**

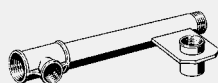
Avlånga hål för väggmontering, anslutningsvinkel av mässing, grundplatta och vridvinkel, gul lackerad

**Teknisk data**

omgivningstemperatur max 70 °C  
HTB (högre termisk belastbarhet) 650°C/30 min. GT1  
driftryck max 0,5 MPa (MOP 5)

**Modell G2325.2**

Rp	PU	Art nr	RSK-nr
1	10	531 324	


**Fördelarenhet**

- för seriemontering av gasmätare med två stoser
- stälror DN25, DN32, DN40 eller DN50 svetsade (gul pulverlackad)
- vänster invändig gänga, Utvändig gänga höger
- fast

**Tillbehör**


Rp anslutningsgänga, faktiskt mått A på gasmätaren anslutning

**Teknisk data**

omgivningstemperatur max 70 °C  
HTB (högre termisk belastbarhet) 650°C/30 min. GT1  
driftryck max 0,5 MPa (MOP 5)

**Modell G2340**

Rp1	R	Rp2	djupmättet A	PU	Art nr	RSK-nr
1	1	1	250	1	531 591	
1¼	1¼	1	250	1	531 621	
1½	1½	1	250	1	531 638	
1½	1½	1½	280	1	531 607	
2	2	1	250	1	531 669	
2	2	1½	280	1	531 676	
2	2	2	335	1	531 614	


**Profipress G anslutningsplatta för gasmätare med SC-Contur**

- för gasmätare med en stos
- ingång: Profipress G anslutning, utgång: invändig gänga

**Tillbehör**

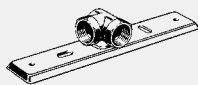
Förzinkad grundplatta, avlånga hål för väggmontering, HNBR O-ringar

**Teknisk data**

omgivningstemperatur max 70 °C  
HTB (högre termisk belastbarhet) 650°C/30 min. GT1  
driftryck max 0,5 MPa (MOP 5)

**Modell G2324**

d	Rp	PU	Art nr	RSK-nr
22	1	5	533 601	
28	1	5	533 595	



**Anslutningsplatta för gasmätare**  
 - för gasmätare med en stös  
 - ingång/utgång: invändig gänga

**Tillbehör**

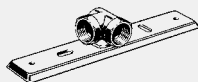
Avlånga hål för väggmontering, grundplatta och vridvinkel, gul lackerad, anslutningsvinkel av mässing

**Teknisk data**

omgivningstemperatur max 70 °C  
 HTB (högre termisk belastbarhet) 650°C/30 min. GT1  
 drifttryck max 0,5 MPa (MOP 5)

**Modell G2324.1**

Rp	PU	Art nr	RSK-nr
1	10	531 881	



**Anslutningsplatta för gasmätare**  
 - för gasmätare med en stös  
 - ingång/utgång: invändig gänga

**Tillbehör**

Avlånga hål för väggmontering, grundplatta och vridvinkel, förzinkad, anslutningsvinkel av mässing

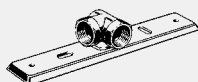
**Teknisk data**

omgivningstemperatur max 70 °C  
 HTB (högre termisk belastbarhet) 650°C/30 min. GT1  
 drifttryck max 0,5 MPa (MOP 5)

**Modell G2324.2**

Rp	PU	Art nr	RSK-nr
1	10	533 649	
1	10	532 024 <sup>1)</sup>	

<sup>1)</sup> anslutningsvinkel av matt förnicklad mässing



**Anslutningsplatta för gasmätare**  
 - för gasmätare med en stös  
 - ingång/utgång: invändig gänga

**Tillbehör**

Avlånga hål för väggmontering, grundplatta och vridvinkel, förzinkad, anslutningsvinkel av förzinkat aducerat gjutgods

**Teknisk data**

omgivningstemperatur max 70 °C  
 HTB (högre termisk belastbarhet) 650°C/30 min. GT1  
 drifttryck max 0,5 MPa (MOP 5)

**Modell G2324.3**

Rp	PU	Art nr	RSK-nr
1½	1	532 925	



**Anslutningsvinkel**

- avsedd för anslutningsplatta för gasmätare modell G2324.1, G2324.2, G2324.3, G2325.1, G2325.2

- invändig gänga


**Modell G2925**

Rp	PU	Art nr	RSK-nr
¾	1	532 413 <sup>*1)</sup>	
1	1	532 420	
1	1	532 475 <sup>2)</sup>	
1¼	1	532 482 <sup>*2)</sup>	

<sup>1)</sup> svart gjutjärn

<sup>2)</sup> förzinkat gjutjärn

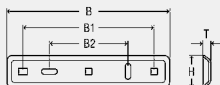
\* = Levereras så länge lagret räcker



**Grundplatta**

- för enkel- och dubbla mätare  
 - avsedd för Profipress G anslutningsvinkel modell 2614.6  
 - förzinkat stål


**Modell 2624**



B	B1	B2	H	T	PU	Art nr	RSK-nr
310	250	150	60	12	1	441 562	


**Grundplatta**

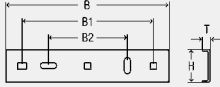
- för enkel- och dubbla mätare
- avsedd för monteringskena modell 8001, Profipress G anslutningsvinkel modell 2614.6
- förzinkat stål


**Tillbehör**

Fästmaterial

**Hänvisning**

monteringskena modell 8001 se element och installationsväggteknik!

**Modell 2624.1**


B	B1	B2	H	T	PU	Art nr	RSK-nr
290	250	150	45	12	1	473 723	


**Profipress G anslutningsvinkel med SC-Contur**

- avsedd för grundplatta modell 2624, 2624.1
- rödgods
- presskoppling, invändig gänga

**Tillbehör**


Vridsäkring, fästmaterial, HNBR

O-ringar

**Modell 2614.6**

d	Rp	PU	Art nr	RSK-nr
22	¾	1	475 079	
22	1	1	473 730	
28	1	1	473 747	

C1


**Monteringshjälp**

- för att behålla den faktiska dimensionen 250 mm, mätare med två stosar
- G-gänga

**Modell 2630**

G	PU	Art nr	RSK-nr
1	1	470 357	


**Skruvförband till gasmätare**

- för gasmätare med två stosar
- aducerat gjutgods
- ingång: utvändig gänga, utgång: G-gänga

**Tillbehör**

Rakt rör

**Teknisk data**

omgivningstemperatur max 70 °C

HTB (högre termisk belastbarhet) 650°C/30 min. GT1

driftryck max 0,5 MPa (MOP 5)

med DIN-DVGW-kontrollmärke

**Modell G2327**

R	PU	Art nr	RSK-nr
¾	10	531 461 <sup>1</sup>	
1	10	531 478 <sup>1</sup>	
1¼	1	532 512 <sup>2</sup>	
1½	1	532 529 <sup>1</sup>	
2	1	532 536 <sup>1</sup>	

<sup>1</sup>) gul förzinkad

<sup>2</sup>) förzinkad

**Skruvförband till gasmätare**

- för gasmätare med två stosar
- aducerat gjutgods
- ingång: utvändig gänga, utgång: G-gänga

**Tillbehör**

Excenterskruvförband med 2,5 mm förskjutning

**Teknisk data**

omgivningstemperatur max 70 °C

HTB (högre termisk belastbarhet) 650°C/30 min. GT1

driftryck max 0,5 MPa (MOP 5)

med DIN-DVGW-kontrollmärke

**Modell G2331**

R	utförande	PU	Art nr	RSK-nr
1	gul förzinkad	5	532 543	



**Skruvförband till gasmätare**

- för gasmätare med två stosar
- förzinkat gjutjärn
- ingång: utvändig gänga, utgång: G-gänga

**Tillbehör**

Provskruv G $\frac{1}{8}$

**Teknisk data**

omgivningstemperatur max 70 °C  
 HTB (högre termisk belastbarhet) 650°C/30 min. GT1  
 driftryck max 0,5 MPa (MOP 5)  
 med DVGW-kontrollmärke

**Modell G2337**

R	PU	Art nr	RSK-nr
1	10	532 581	



**Skruvförband till gasmätare**

- för gasmätare med två stosar
- förzinkat gjutjärn
- ingång: utvändig gänga, utgång: G-gänga, slanganslutning 9 mm

**Tillbehör**

Provöppning < 1 mm, provtagningsanslutning

**Teknisk data**

omgivningstemperatur max 70 °C  
 HTB (högre termisk belastbarhet) 650°C/30 min. GT1  
 driftryck max 0,5 MPa (MOP 5)  
 med DVGW-kontrollmärke

**Modell G2337.1**

R	PU	Art nr	RSK-nr
1	1	592 905	



**Packning**

**HTB (högre termisk belastbarhet)**

- för skruvförband till gasmätare
- Nyhalit

**Modell G2932**

DN	PU	Art nr	RSK-nr
20	1	532 031	
25	1	531 287	
32	1	532 048	
40	1	532 055	
50	1	532 062	



**Prov- och stängningskruv**

**HTB (högre termisk belastbarhet)**

- G-gänga

**Modell G2940**

G	PU	Art nr	RSK-nr
$\frac{1}{8}$	1	532 406	

**GASFINFILTER**



**Gasfilter**

- för skydd mot nedsmutsning av efterkopplade apparater och armaturer, avsedd för avskiljning av fasta partiklar av naturgas, stadsgas, gasol och luft enligt DVGW-arbetsblad G260

**Teknisk data**

omgivningstemperatur -15°C till +80°C  
 driftryck max 1 bar

EU-typgodkänd enligt EU-gasregulativ

**Modell G2315**

Rp	PU	Art nr	RSK-nr
$\frac{1}{2}$	1	531 362*	

\* = Levereras så länge lagret räcker



**Filtermatta**

- avsedd för gasfilter
- modell G2315


**Modell G2929**

AGG	PU	Art nr	RSK-nr
2	1	531 782*	
1¼+1½	1	532 659*	

AGG = anslutningsstorlek gasmirkofilter

\* = Levereras så länge lagret räcker

## ANSLUTNINGSSTYCKE FÖR GASMÄTARE


**Anslutningsstycke för gasmätare horn utförande**

- för ombyggnad av anläggningar med gasmätare med två stoser till gasmätare med en stos
- förzinkat gjutjärn
- G-gänga
- plomberbar

**Tillbehör**

Lodråta anslutningar G2

**Teknisk data**

omgivningstemperatur max 70 °C

HTB (högre termisk belastbarhet) 650°C/30 min. GT1

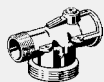
driftryck max 0,5 MPa (MOP 5)

**Hänvisning**

 Användbar även för kontroll av gasledning som adapter till gasmätare med två stoser!  
 med DIN-DVGW-kontrollmärke

**Modell G2326**

G	PU	Art nr	RSK-nr
1	1	531 515	
1¼	1	531 423	


**Anslutningsstycke för gasmätare genomgångsform A**

- förzinkat gjutjärn
- ingång: utvändig gänga, utgång: invändig gänga
- plomberbar

**Tillbehör**

Anslutning till mätaren med G-gänga, provskruv

**Teknisk data**

omgivningstemperatur max 70 °C

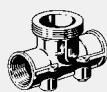
HTB (högre termisk belastbarhet) 650°C/30 min. GT1

driftryck max 0,5 MPa (MOP 5)

med DIN-DVGW-kontrollmärke

**Modell G2329**

R	Rp	G	PU	Art nr	RSK-nr
1	1	2	1	531 447 <sup>1)</sup>	
1	1	2	1	531 508	
1½	1½	2¾	1	532 970	

<sup>1)</sup> utan provskruv

**Anslutningsstycke för gastrycksregulator**

- för gastrycksregulator med en stos
- förzinkat gjutjärn
- ingång/utgång: invändig gänga

**Tillbehör**

Provskriv G¼, regulatoranslutning G2

**Teknisk data**

omgivningstemperatur max 70 °C

HTB (högre termisk belastbarhet) 650°C/30 min. GT1

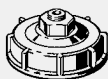
driftryck max 0,5 MPa (MOP 5)

med DIN-DVGW-kontrollmärke

**Modell G2335**

Rp	PU	Art nr	RSK-nr
1	1	532 192	

## ÖVERSTRÖMNINGSHUV



### Överströmningshuv

- för anläggning med gasmätare med en stos, kontroll av gasledning
- mässing
- G-gänga
- plomberbar

#### Tillbehör

Provplugg, packning

#### Teknisk data

omgivningstemperatur max 70 °C  
 HTB (högre termisk belastbarhet) 650°C/30 min. GT1  
 driftryck max 0,5 MPa (MOP 5)  
 med DVGW-kontrollmärke

#### Modell G2360

G	utförande	PU	Art nr	RSK-nr
2	vanlig	5	526 481	



### Överströmningshuv

- för anläggning med gasmätare med en stos, kontroll av gasledning
- aducerat gjutgods
- G-gänga
- plomberbar

#### Tillbehör

Packning

#### Teknisk data

omgivningstemperatur max 70 °C  
 HTB (högre termisk belastbarhet) 650°C/30 min. GT1  
 driftryck max 0,5 MPa (MOP 5)  
 med DVGW-kontrollmärke

#### Modell G2360.1

G	utförande	PU	Art nr	RSK-nr
2¾	matt förnicklad	1	532 307 <sup>*1</sup>	
2¾	matt förnicklad	1	532 222 <sup>2</sup>	

<sup>1</sup>) med testpropp

<sup>2</sup>) utan testplugg

\* = Levereras så länge lagret räcker



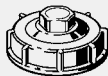
### Packning

- avsedd för överströmningshuv
- modell G2360, G2360.1

#### Modell G2360.3

för G	PU	Art nr	RSK-nr
2	1	532 086	
2¾	1	532 598	

## HUVAR



### Huv

- för gastät förslutning av färdigställda gasanläggningar som inte har tagits i drift
- mässing
- G-gänga
- plomberbar

#### Tillbehör

Packning

#### Teknisk data

omgivningstemperatur max 70 °C  
 HTB (högre termisk belastbarhet) 650°C/30 min. GT1  
 driftryck max 0,5 MPa (MOP 5)

#### Modell G2361

G	PU	Art nr	RSK-nr
2	1	526 498	




**Huv**

- för gastät förslutning av färdigställda gasanläggningar som inte har tagits i drift
- aducerat gjutgods
- G-gänga
- plomberbar

**Tillbehör**

Packning

**Teknisk data**

omgivningstemperatur max 70 °C

HTB (högre termisk belastbarhet) 650°C/30 min. GT1

driftryck max 0,5 MPa (MOP 5)

**Modell G2361.1**


G	PU	Art nr	RSK-nr
2¾	1	532 239	


**Packning**

- avsedd för huv modell G2361, G2361.1

**Modell G2361.2**

för G	PU	Art nr	RSK-nr
2	100	532 093	
2¾	1	532 604	

**KONTROLLINSTRUMENT FÖR GASLEDNINGAR**

**Anslutningsstycke för gasmätare**
**horn utförande**

- för ombyggnad av anläggningar med gasmätare med två stoser till gasmätare med en stos
- förzinkat gjutjärn
- G-gänga
- plomberbar

**Tillbehör**

Lodrätta anslutningar G2

**Teknisk data**

omgivningstemperatur max 70 °C

HTB (högre termisk belastbarhet) 650°C/30 min. GT1

driftryck max 0,5 MPa (MOP 5)

**Hänvisning**

Användbar även för kontroll av gasledning som adapter till gasmätare med två stoser!

[med DIN-DVGW-kontrollmärke](#)
**Modell G2326**

G	PU	Art nr	RSK-nr
1	1	531 515	
1¼	1	531 423	


**Mätkoppling**

- för kontroll av läs-och utgångstryck av gasregulatorer, kontroll av övre reaktionstryck och för tät stängning av SAVs, täthetskontroll mot mätaranslutningsarmaturer
- G-gänga, Utvändig gänga

**Teknisk data**

driftryck max 4 bar (MOP 4)

DVGW-testad

**Modell G2580**

R	G	PU	Art nr	RSK-nr
½	½	1	532 857	


**Kontroll- och avluftningsanslutning**

- för kontroll av läs-och utgångstryck av gasregulatorer, kontroll av övre reaktionstryck och för tät stängning av SAVs, täthetskontroll mot mätaranslutningsarmaturer
- avsedd för mätkoppling modell G2580
- G-gänga

**Teknisk data**

driftryck max 4 bar (MOP 4)

DVGW-testad

**Modell G2581**

G	PU	Art nr	RSK-nr
½	1	532 864	



**Tryckknappsventil manometer**

- förkromad mässing
- självstängande

**Teknisk data**

HTB (högre termisk belastbarhet) 650°C/30 min. GT1  
drifttryck max 4 bar (MOP 4)

DVGW-testad

**Modell G2590**

	Rp	PU	Art nr	RSK-nr
	½	1	527 365	



**Kapsel fjädermanometer**

- för filternivåmätning, brännarövervakning
- Utvändig gänga

**Tillbehör**

Nollpunktskorrektur, hus av rostfritt stål, koppartätning, display visning 0–100 mbar

**Teknisk data**

drifttryck max 0,1 MPa

**Modell G2591**

	R	PU	Art nr	RSK-nr
	½	1	532 987	



**Manometer**

**Teknisk data**

drifttryck 0–2,5 bar, Ø 63 mm, Kl. 1,6

**Modell G2540.5**

	Ø	PU	Art nr	RSK-nr
	63	1	532 215*	

\* = Levereras så länge lagret räcker



**Packning**

- avsedd för anslutningsstycke för  
gasmätare modell G2326

**Modell G2540.4**

	för G	PU	Art nr	RSK-nr
	2	1/100	532 208	
	2¾	1	532 291	

PASSIVA SÄKERHETSÅTGÄRDER



**Verktygssats**

**Tillbehör**

Monteringsadapter storlek 1 och 2, monteringsspärr, gassäkerhetsplugg R¾–R2, väska, lock för kulventiler för gasmätare med ett rör DN25 med DVGW-G-kontrollmärke

Modell	för R	ML	PU	Art nr	RSK-nr
G2370	¾–2	✓	1	533 021	
G2370.1	¾–2		1	533 328	

ML = med lock DN25



**Monteringsadapter**

**Modell G2370.2**

	typ	PU	Art nr	RSK-nr
	1	1	533 045 <sup>1)</sup>	
	2	1	533 052 <sup>2)</sup>	

<sup>1)</sup> för gassäkerhetshylsa och pluggar med gängdimensionerna för R/Rp1½–¾ och skruv/mutter av M10 till M16

<sup>2)</sup> för gassäkerhetshylsa och pluggar med gängdimensionerna R/Rp1–2



**Monteringsspärr**

- avsedd för monteringsadapter  
modell G2370.2

**Modell G2370.3**

	typ	PU	Art nr	RSK-nr
	1+2	1	533 069	


**Gassäkerhetshuv**

- för förslutningsstycke
- förzinkat stål
- invändig gänga

**Teknisk data**

HTB (högre termisk belastbarhet) 650°C/30 min. GT1  
 driftryck max 0,5 MPa (MOP 5)  
 med DVGW-G-kontrollmärke

Modell	Rp	PU	Art nr	RSK-nr
G2370.5	1/2	1	528 157	
G2370.5	3/4	1	528 102	
G2370.5	1	1	528 119	
G2370.5	1 1/4	1	528 164	
G2370.5	1 1/2	1	528 126	
G2370.5	2	1	528 133	
G2370.6	2	1	528 140 <sup>1</sup>	
G2370.6	2 3/4	1	528 171 <sup>1</sup>	

<sup>1)</sup> systemgaskulventiler för gasmätare med en stos


**Gassäkerhetsplugg**

- för förslutningsstycke
- förzinkat stål/rostfritt stål
- Utvändig gänga

**Teknisk data**

HTB (högre termisk belastbarhet) 650°C/30 min. GT1  
 driftryck max 0,5 MPa (MOP 5)  
 med DVGW-G-kontrollmärke

**Modell G2370.4**

R	PU	Art nr	RSK-nr
3/8	1	528 034 <sup>1</sup>	
1/2	1	528 041 <sup>1</sup>	
3/4	1	528 058 <sup>1</sup>	
1	1	528 065 <sup>1</sup>	
1 1/4	1	528 072 <sup>2</sup>	
1 1/2	1	528 089 <sup>2</sup>	
2	1	528 096 <sup>2</sup>	

<sup>1)</sup> rostfritt stål

<sup>2)</sup> förzinkat stål


**Säkerhetsplåt**

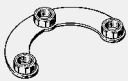
- för säkring av flänsförbindelser i kombination med säkerhetsskruvar, fläns med 4 hål och 2 svetsade muttrar
- stål

med DVGW-G-kontrollmärke

**Modell G2376**

DN	M	AS	PU	Art nr	RSK-nr
25	12	2	1	533 281	
32	16	2	1	533 298	
40	16	2	1	533 304	
50	16	2	1	533 311	
65	16	2	1	533 502	

AS = Antal per/set


**Säkerhetsplåt**

- för säkring av flänsförbindelser i kombination med säkerhetsskruvar, fläns med 4 hål och 3 svetsade muttrar
- stål

med DVGW-G-kontrollmärke

**Modell G2379**

DN	M	AS	PU	Art nr	RSK-nr
25	12	1	1	533 519	

AS = Antal per/set


**Säkerhetsskruv**

- för säkring av flänsförbindelser
- förzinkat stål

med DVGW-G-kontrollmärke

**Modell G2374**

M	L	PU	Art nr	RSK-nr
12	50	1	533 274	
12	60	1	533 175	
12	70	1	533 182	
16	60	1	533 205	
16	70	1	533 212	


**Säkerhetshattmutter**

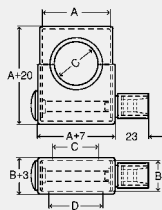
- för säkring av flänsförbindelser
- förzinkat stål

**Tillbehör**

Lång gänga  
 med DVGW-G-kontrollmärke

**Modell G2375**

M	PU	Art nr	RSK-nr
12	1	533 243	
16	1	533 250	



**Säkerhetsklämma**

- för säkring av skruvförband mot obehörig åtkomst, skruvförband för gasmätare anslutning enligt DIN 3376, gastryckregulatorn med en stös eller skruvkoppling av mässing

**Tillbehör**

Klämmor av rostfritt stål, skruvar och hattmuttrar av förzinkat stål med DVGW-G-kontrollmärke

**Modell G2371.2**

GM	DN	för G	IN A	IN B	RöC	RöD	PU	Art nr	RSK-nr
G4	20	1	52	22	30	34	1	533 076 <sup>1,2</sup>	
G4-6	25	1¼	57	22	38	44	1	533 083 <sup>2,3,4</sup>	
G6-10	32	1¾	67	23	48	55	1	533 090 <sup>4</sup>	
G10-16	25/40	2	75	25	54	61	1	533 106 <sup>5</sup>	
G25	50	2½	92	26	69	76	1	533 113	

GM = gasmätare med två stoser

IN A = innermått A

IN B = innermått B

RöC = röroppning C

RöD = röroppning D

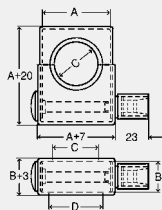
<sup>1)</sup> för normal storlek DN15, kopplingsmutter G7/8 och invändig rördiameter ca Ø 30 mm

<sup>2)</sup> för överfallsmutter för kontroll- eller rör skruvbeslag enligt EN 10242 (glödgat gjutjärn)

<sup>3)</sup> för normal storlek DN20, kopplingsmutter G1½ invändig rördiameter ca Ø 38 mm

<sup>4)</sup> gaskulventiler för gasmätare med en stös

<sup>5)</sup> DN25= fläns för gasmätare storlek



**Säkerhetsklämma**

- för säkring av skruvförband mot obehörig åtkomst, överfallsmutter för regulator och rörskruvförband EN 10242 (gjutjärn)

**Tillbehör**

Klämmor av rostfritt stål, skruvar och hattmuttrar av förzinkat stål med DVGW-G-kontrollmärke

**Modell G2372**

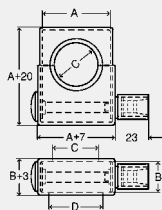
DN	för G	IN A	IN B	RöC	RöD	PU	Art nr	RSK-nr
25	1½	64	27	43	48	1	533 137	
32	2	81	30	55	60	1	533 144	
40	2¼	86	30	61	66	1	533 151	
50	2¾	10	30	75	81	1	533 168	

IN A = innermått A

IN B = innermått B

RöC = röroppning C

RöD = röroppning D



**Säkerhetsklämma**

- för säkring av skruvförband mot obehörig åtkomst, överfallsmuttrar på Gebo och Hage skruvförband

**Tillbehör**

Klämmor av rostfritt stål, skruvar och hattmuttrar av förzinkat stål med DVGW-G-kontrollmärke

**Modell G2377**

DN	för G	IN A	IN B	RöC	RöD	PU	Art nr	RSK-nr
25	1½	64	35	34	48	1	533 380	
32	2	79	37	43	59	1	533 397	
40	2¼	83	38	49	65	1	533 403	
50	2¾	100	44	61	81	1	533 410	

IN A = innermått A

IN B = innermått B

RöC = röroppning C

RöD = röroppning D


**Blindplugg**

- för gasledning utan monterad gasmätare med två stosar
- förzinkat stål
- G-gänga

**Teknisk data**

omgivningstemperatur max 70 °C

HTB (högre termisk belastbarhet) 650°C/30 min. GT1

drifttryck max 0,5 MPa (MOP 5)

med DVGW-G-kontrollmärke

**Modell G2381**


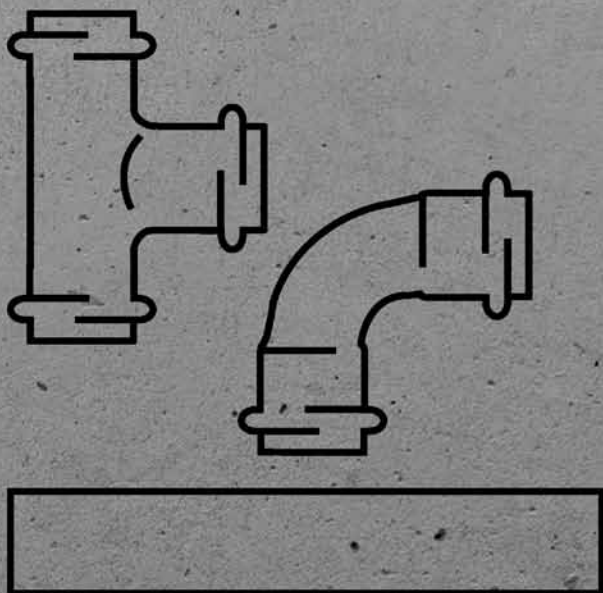
G	djupmåtten	PU	Art nr	RSK-nr
1¼	250	1	533 571	



**Prestabo med SC-Contur**

Rörsystem/systemteknik  
stål

F1



**Presskopplingssystem med presskopplingar och rör av olegerat stål 1.0308 (E235), enligt EN 10305-3, utvändigt galvaniserade med ett zinklager på 8–15 µm (blå kromatrad).**

#### Presskopplingar

Alla storlekar med SC-Contur – opressade delar vid monteringen syns när anläggningen fylls. SC-Contur är certifierad och uppfyller kraven i DVGW-arbetsblad W 534, pkt 12.14 (garanterat otätt vid opressade delar).

Vid täthetskontroller med vatten garanterar Viega att opressade delar syns inom tryckintervall 0,1 MPa–0,65 MPa, vid torr täthetskontroll med tryckluft eller inerta gaser från 22 hPa–0,3 MPa.

#### Märkning

Röd symbol (för att undvika en förväxling med Sanpress Inox-artiklar av rostfritt stål) „Ej för dricksvatteninstallationer“



#### Tätningselement EPDM

#### Dimensioner/material

Standardstorlekar: d 12; 15; 18; 22; 28; 35; 42; 54 av stål  
XL-storlekar: 64,0; 76,1; 88,9; 108,0 av stål

#### Prestabo-systemrörvarianter

- Systemrör av olegerat stål med materialnr. 1.0308 (E235), enligt EN 10305-3 galvaniserat förzinkat utvändigt.
- Systemrör av olegerat stål med materialnr. 1.0308 (E235), enligt EN 10305 utvändigt galvaniserat förzinkat med ett plasthölje av polypropylen (PP) i vitt (RAL 9001).
- Systemrör av olegerat stål med materialnr. 1.0215 (E235), enligt EN 10305 sendzimirförzinkning invändigt och utvändigt.

#### Användningsområden

Värmeanläggningar  
Industriapplikationer  
Sprinkleranläggningar (rör med sendzimirförzinkning)  
Tryckluftanläggningar (rör med sendzimirförzinkning)  
Solvärmeanläggningar  
Komfortkyla

Användning för andra användningsområden än de beskrivna skall stämmas av med en materialförfrågan med Viega Service Center.

#### Driftområde med EPDM-tätningselement

- Drifttemperatur max. 110 °C
- Driftryck max. 1,6 MPa (PN 16)

#### Användning av pressverktyg

Funktionssäkerheten för Viega presskopplingssystem beror i första hand på att de använda pressmaskinerna och pressverktygen är i felfritt skick. För att göra presskopplingarna rekommenderar vi därför att Viega pressverktyg används och att de kontrolleras med jämna mellanrum av auktoriserade serviceställen.

#### Tekniska data

Presskopplingar och komponenter optimeras kontinuerligt. Vid behov kan de aktuella Z- och inbyggnadsmåtten laddas ner från Viegas hemsida [www.viega.se](http://www.viega.se)

#### Förvaring och transport

För att säkra kvaliteten på Prestabostålrören skall följande beaktas vid transport och förvaring:

- Förpacknings- och skyddsfolier (endast vid PP-mantlade rör) bör tas bort först direkt innan användningen.
- Rörändarna skall vara stängda med pluggar vid leveransen.
- Rören bör inte förvaras direkt på golvet.
- Rörtorna bör ej kläs med skyddsfolie eller plaster.
- Vid lastning och lossning bör stålrören inte dras över lastkaj eller liknande.

#### Skydd mot utvändig korrosion

Prestabo-rör och -kopplingar skyddas utvändigt av en galvanisering. Vid kontakt med fuktighet (kondensvatten, nederbörd under bygghäsen, puts- och stänkvatten etc.) eller byggmaterial med korrosiv verkan (spackel, flytspackel etc.) kan det här zinksiktet dock inte ge något varaktigt skydd mot utvändig korrosion. Följande skyddsåtgärder rekommenderas:

- Användning av diffusionstätta rörskålar och noggrann tätning av alla kanter med lämplig limning.
- Skydd av dragna rörledningar mot fukt med hjälp av mellanlaggsplast i golvet.
- Placering av rörledningar utanför områden med fuktrisk.
- Vid frekvent rengöring av golv med vatten och rengörings-/desinfektionsmedel, till exempel på sjukhem eller sjukhus bör man undvika radiatoranslutningar i golvet. Anslutningar i vägen gör rengöringsarbetet lättare och utesluter förhöjd korrosionsrisk.
- Vid radiatoranslutning i golvet måste ett fackmässigt korrosionsskydd och fackmässig försegling av fogarna säkerställas. Annars är det risk för att rengöringsvattnet tränger in, vilket gör isoleringen fuktig och därmed ger ökad risk för korrosion.

Om åtgärderna i exemplen ovan inte ger permanent skydd mot fukt, eller vid applikationer med särskilda krav, som till exempel kylkretsar, skall ett komplett utvändigt korrosionsskydd appliceras, som förhindrar korrosion.

Ytterligare detaljerade upplysningar och användningsexempel finns i Viegas praxishandbok på vår hemsida.



**INNEHÅLLSREGISTER**

Rör	114
Böjar	115
T-rör	117
Adapterdelar/övergångsböjar	119
Muffar	121
Förminskningar	121
Skruvförband	122
Huvar, proppar	123
Flänsar	124
Stamfördelare, korsstycke	125
<b>Tillbehör</b>	
Verktyg	126
Tätningselement	126


**EAN-koden**

EAN-numret består av den oföränderliga producentkoden 4015211 och ett sexsiffrigt artikelnummer, i detta fall 305 611. EAN-koden skapas genom att det aktuella artikelnumret utgörs av de sex sista siffrorna.

## RÖR



**Prestabo rör**  
- utvändigt elförzinkat, olegerat stål  
**Modell 1103**

d	s	L [m]	PU	Art nr	RSK-nr
12	1,2	6	600	650 339	1555940
15	1,2	6	600	559 441	1555600
18	1,2	6	240	559 458	1555601
22	1,5	6	420	559 465	1555602
28	1,5	6	240	559 472	1555603
35	1,5	6	180	559 496	1555604
42	1,5	6	120	559 489	1555605
54	1,5	6	60	559 502	1555606



**Prestabo XL rör**  
- utvändigt elförzinkat, olegerat stål  
**Modell 1103XL**

d	s	L [m]	PU	Art nr	RSK-nr
64,0	2	6	60	598 327	1555767
76,1	2	6	30	598 334	1555768
88,9	2	6	30	598 341	1555769
108,0	2	6	30	598 358	1555770



NY

**Prestabo rör**  
- utvändigt elförzinkat, olegerat stål  
**Modell 1103.3**

d	s	L [m]	PU	Art nr	RSK-nr
15	1,2	3	60	753 504	
18	1,2	3	30	753 511	
22	1,5	3	30	753 528	
28	1,5	3	30	753 535	
35	1,5	3	15	753 542	
42	1,5	3	15	754 051	
54	1,5	3	15	754 068	



NY

**Prestabo rör**  
**lätt att böja**  
- utvändigt elförzinkat, olegerat stål  
**Modell 1103.1**

d	s	L [m]	PU	Art nr	RSK-nr
15	1,2	3	60	745 059	



**Prestabo rör**  
- utvändigt elförzinkat, olegerat stål  
**Tillbehör**  
Plasthölje (PP)  
**Modell 1104**

d	s	L [m]	PU	Art nr	RSK-nr
15	1,2	6	600	577 117	1555607
18	1,2	6	240	577 124	1555608
22	1,5	6	420	577 131	1555609
28	1,5	6	240	577 148	1555610
35	1,5	6	180	577 551	1555611
42	1,5	6	120	577 568	1555612
54	1,5	6	60	577 575	1555613



**Prestabo rör**  
**för specialanvändning**  
- för sprinkleranläggningar,  
tryckluftsanläggningar  
- utvändigt och invändigt sendzimir  
förzinkat, olegerat stål  
**Hänvisning**  
Ej avsedd för kyla- eller värmeinstal-  
lationer  
**Modell 1106**

VdS	d	s	L [m]	PU	Art nr	RSK-nr
	15	1,5	6	600	656 188	
	18	1,5	6	240	656 195	
✓	22	1,5	6	420	656 201	1556057
✓	28	1,5	6	240	656 218	1556058
✓	35	1,5	6	180	656 225	1556059
✓	42	1,5	6	120	656 232	1556060
✓	54	1,5	6	60	656 249	1556061

VdS = VdS-godkännande



**Prestabo XL rör**  
**för specialanvändning**  
- för sprinkleranläggningar,  
tryckluftsanläggningar  
- utvändigt och invändigt sendzimir  
förzinkat, olegerat stål  
**Hänvisning**  
Ej avsedd för kyla- eller värmeinstal-  
lationer  
**Modell 1106XL**

VdS	d	s	L [m]	PU	Art nr	RSK-nr
✓	64,0	2	6	30	656 287	1556062
✓	76,1	2	6	30	656 256	1556063
✓	88,9	2	6	30	656 263	1556064
✓	108,0	2	6	30	656 270	1556065

VdS = VdS-godkännande



**Prestabo svetsningsstycke**  
 - olegerat stål, oförzinkad  
 - insticksända, svetsning  
**Modell 1105**

d	DN	PU	Art nr	RSK-nr
12	10	5	641 856	
15	10	5	641 863	
18	15	5	641 870	
22	20	5	641 887	
28	25	5	641 894	

## BÖJAR



**Prestabo böj 90° med SC-Contur**  
 - elförzinkat stål  
 - presskoppling  
**Tillbehör**  
 EPDM O-ring  
**Modell 1116**

VdS	d	PU	Art nr	RSK-nr
	12	10	605 162	1556241
	15	10	558 123	1556242
	18	10	558 130	1556243
✓	22	10	558 147	1556244
✓	28	5	558 154	1556245
✓	35	5	558 161	1556246
✓	42	1	558 178	1556247
✓	54	1	558 185	1556248

VdS = VdS-godkännande



**Prestabo XL böj 90° med SC-Contur**  
 - elförzinkat stål  
 - presskoppling  
**Tillbehör**  
 EPDM O-ring, skärring, distansring  
**Modell 1116XL**

VdS	d	PU	Art nr	RSK-nr
✓	64,0	1	597 573	1556249
✓	76,1	1	597 566	1556250
✓	88,9	1	597 580	1556251
✓	108,0	1	597 597	1556252

VdS = VdS-godkännande



**Prestabo böj 90° med SC-Contur**  
 - elförzinkat stål  
 - presskoppling, insticksända  
**Tillbehör**  
 EPDM O-ring  
**Modell 1116.1**

VdS	d	PU	Art nr	RSK-nr
	12	10	605 179	1555990
	15	10	558 192	1556253
	18	10	558 208	1556254
✓	22	10	558 215	1556255
✓	28	5	558 222	1556256
✓	35	5	558 239	1556257
✓	42	1	558 246	1556258
✓	54	1	558 253	1556259

VdS = VdS-godkännande



**Prestabo XL böj 90° med SC-Contur**  
 - elförzinkat stål  
 - presskoppling, insticksända  
**Tillbehör**  
 EPDM O-ring, skärring, distansring  
**Modell 1116.1XL**

VdS	d	PU	Art nr	RSK-nr
✓	64,0	1	597 641	1556260
✓	76,1	1	597 658	1556261
✓	88,9	1	597 665	1556262
✓	108,0	1	597 672	1556263

VdS = VdS-godkännande



**Prestabo böj 45° med SC-Contur**  
 - elförzinkat stål  
 - presskoppling  
**Tillbehör**  
 EPDM O-ring  
**Modell 1126**

VdS	d	PU	Art nr	RSK-nr
	12	10	604 448	1555950
	15	10	558 260	1556268
	18	10	558 277	1556269
✓	22	10	558 284	1556263
✓	28	5	558 291	1556264
✓	35	5	558 307	1556265
✓	42	1	558 314	1556266
✓	54	1	558 321	1556267

VdS = VdS-godkännande


**Prestabo XL böj 45°  
med SC-Contour**

- elförzinkat stål
- presskoppling

**Tillbehör**

EPDM O-ring, skärring, distansring

**Modell 1126XL**

VdS	d	PU	Art nr	RSK-nr
✓	64,0	1	597 603	1555791
✓	76,1	1	597 610	1555792
✓	88,9	1	597 627	1555793
✓	108,0	1	597 634	1555794

VdS = VdS-godkännande


**Prestabo böj 45°  
med SC-Contour**

- elförzinkat stål
- presskoppling, insticksända

**Tillbehör**

EPDM O-ring

**Modell 1126.1**

VdS	d	PU	Art nr	RSK-nr
	12	10	605 155	1555989
	15	10	558 338	1555634
	18	10	558 345	1555636
✓	22	10	558 352	1555637
✓	28	5	558 369	1556268
✓	35	5	558 376	1556269
✓	42	1	558 383	1556270
✓	54	1	558 390	1556411

VdS = VdS-godkännande


**Prestabo XL böj 45°  
med SC-Contour**

- elförzinkat stål
- presskoppling, insticksända

**Tillbehör**

EPDM O-ring, skärring, distansring

**Modell 1126.1XL**

VdS	d	PU	Art nr	RSK-nr
✓	64,0	1	597 689	1555787
✓	76,1	1	597 696	1555788
✓	88,9	1	597 702	1555789
✓	108,0	1	597 719	1555790

VdS = VdS-godkännande


**Prestabo S-böj**

- elförzinkat stål
- insticksända

**Modell 1109.3**

VdS	d	PU	Art nr	RSK-nr
	12	10	605 186	1555978
	15	10	601 232	1555979
	18	10	601 249	1555980
✓	22	10	601 256	1555981

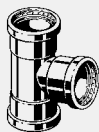
VdS = VdS-godkännande

**T-RÖR**


**Prestabo T-rör**  
 med SC-Contur  
 - elförzinkat stål  
 - presskoppling  
**Tillbehör**  
 EPDM O-ring  
**Modell 1118**

VdS	d1	d2	d3	PU	Art nr	RSK-nr
	12	12	12	10	605 193	1555967
	12	15	12	10	605 216	1555969
	15	12	15	5	605 209	1555968
	15	15	15	10	558 611	1555654
	15	18	15	5	642 549	1555970
	15	22	15	10	558 857	1555655
	18	12	18	10	648 596	1555971
	18	15	18	10	558 680	1555657
	18	18	18	10	558 628	1555656
	18	22	18	10	558 864	1555658
	22	12	22	10	648 602	1555972
	22	15	15	5	642 617	1555996
	22	15	22	10	558 697	1555660
	22	18	18	5	642 648	1555973
	22	18	22	10	558 703	1555661
	22	22	15	5	642 655	1555997
✓	22	22	22	10	558 635	1555659
✓	22	28	22	10	558 871	1555662
	28	15	28	5	558 710	1555664
	28	18	28	5	558 727	1555665
✓	28	22	22	5	642 693	1555974
✓	28	22	28	5	558 734	1555666
✓	28	28	28	5	558 642	1555663
	35	15	35	5	558 741	1555668
	35	18	35	5	558 758	1555669
✓	35	22	35	5	558 765	1555670
✓	35	28	35	5	558 772	1555671
✓	35	35	35	5	558 659	1555667
	42	15	42	1	642 556	1555998
✓	42	22	42	1	558 789	1555673
✓	42	28	42	1	558 796	1555674
✓	42	35	42	1	558 802	1555675
✓	42	42	42	1	558 666	1555672
	54	15	54	1	642 570	1555999
✓	54	22	54	1	558 819	1555677
✓	54	28	54	1	558 826	1555678
✓	54	35	54	1	558 833	1555679
✓	54	42	54	1	558 840	1555680
✓	54	54	54	1	558 673	1555676

VdS = VdS-godkännande



**Prestabo XL T-rör**

**med SC-Contur**

- elförzinkat stål
- presskoppling

**Tillbehör**

EPDM O-ring, skärring, distansring

**Modell 1118XL**

VdS	d1	d2	d3	PU	Art nr	RSK-nr
✓	64,0	28	64,0	1	597 849	1555800
✓	64,0	35	64,0	1	597 856	1555801
✓	64,0	42	64,0	1	597 863	1555802
✓	64,0	54	64,0	1	597 870	1555803
✓	64,0	64,0	64,0	1	597 801	1555799
✓	76,1	28	76,1	1	597 887	1555805
✓	76,1	35	76,1	1	597 894	1555806
✓	76,1	42	76,1	1	597 900	1555807
✓	76,1	54	76,1	1	597 917	1555808
✓	76,1	64,0	76,1	1	597 924	1555809
✓	76,1	76,1	76,1	1	597 818	1555804
✓	88,9	28	88,9	1	597 931	1555811
✓	88,9	35	88,9	1	597 948	1555812
✓	88,9	42	88,9	1	597 955	1555813
✓	88,9	54	88,9	1	597 962	1555819
✓	88,9	64,0	88,9	1	597 979	1555814
✓	88,9	76,1	88,9	1	597 986	1555822
✓	88,9	88,9	88,9	1	597 825	1555810
✓	108,0	28	108,0	1	597 993	1555816
✓	108,0	35	108,0	1	598 006	1555817
✓	108,0	42	108,0	1	598 013	1555818
✓	108,0	54	108,0	1	598 020	1555820
✓	108,0	64,0	108,0	1	598 037	1555821
✓	108,0	76,1	108,0	1	598 044	1555823
✓	108,0	88,9	108,0	1	598 051	1555824
✓	108,0	108,0	108,0	1	597 832	1555815

VdS = VdS-godkännande



**Prestabo T-rör**

**med SC-Contur**

- elförzinkat stål
- presskoppling, invändig gänga

**Tillbehör**

EPDM O-ring, polygon

**Modell 1117.2**

VdS	d1	Rp	d2	PU	Art nr	RSK-nr
	12	1/2	12	5	605 230	1555975
	15	1/2	15	5	558 888	1555681
	18	1/2	18	5	558 895	1555682
✓	22	1/2	22	5	558 901	1555683
✓	22	3/4	22	5	641 962	1556000
✓	28	1/2	28	5	558 918	1555684
✓	28	3/4	28	5	558 925	1555685
✓	28	1	28	5	688 134	
✓	35	1/2	35	5	558 932	1555686
✓	35	3/4	35	5	558 949	1555687
✓	42	1/2	42	1	558 956	1555688
✓	42	3/4	42	1	558 963	1555689
✓	54	1/2	54	1	558 970	1555690
✓	54	3/4	54	1	558 987	1555691

VdS = VdS-godkännande



**Prestabo XL T-rör**

**med SC-Contur**

- elförzinkat stål
- presskoppling, invändig gänga

**Tillbehör**

EPDM O-ring, skärring, distansring, polygon

**Modell 1117.2XL**

VdS	d1	Rp	d2	PU	Art nr	RSK-nr
✓	64,0	3/4	64,0	1	598 068	1555795
✓	76,1	3/4	76,1	1	598 075	1555796
✓	88,9	3/4	88,9	1	598 082	1555797
✓	108,0	3/4	108,0	1	598 099	1555798

VdS = VdS-godkännande

**ADAPTERDELAR/ÖVERGÅNGSBÖJAR**


**Prestabo övergångsstycke med SC-Contur**  
 - elförzinkat stål  
 - presskoppling, Utvändig gänga  
**Tillbehör**  
 EPDM O-ring, polygon  
**Modell 1111**

VdS	d	R	PU	Art nr	RSK-nr
	12	3/8	5	605 247	1555945
	12	1/2	5	648 626	1555976
	15	3/8	5	558 994	1555693
	15	1/2	5	559 007	1555692
	15	3/4	5	641 979	1556028
	18	1/2	5	559 014	1555694
	18	3/4	5	559 021	1555695
✓	22	1/2	5	641 986	1556029
✓	22	3/4	10	559 038	1555696
✓	28	3/4	5	641 993	1556030
✓	28	1	10	559 045	1555697
✓	28	1 1/4	5	642 006	1556031
✓	35	1 1/4	5	559 052	1555698
✓	35	1 1/2	5	642 013	1556032
✓	42	1 1/2	1	559 069	1555699
✓	54	2	1	588 663	1555701

VdS = VdS-godkännande



**Prestabo XL övergångsstycke med SC-Contur**  
 - elförzinkat stål  
 - presskoppling, Utvändig gänga  
**Tillbehör**  
 EPDM O-ring, skärring, distansring, polygon  
**Modell 1111XL**

VdS	d	R	PU	Art nr	RSK-nr
✓	64,0	2	1	629 953	1556018
✓	64,0	2 1/2	1	629 960	1556019
✓	76,1	2 1/2	1	629 977	1556020
✓	88,9	3	1	629 984	1556021
✓	108,0	4	1	629 991	1556022

VdS = VdS-godkännande



**Prestabo övergångsstycke med SC-Contur**  
 - elförzinkat stål  
 - presskoppling, invändig gänga  
**Tillbehör**  
 EPDM O-ring, polygon  
**Modell 1112**

VdS	d	Rp	PU	Art nr	RSK-nr
	12	3/8	5	648 633	1555977
	12	1/2	5	605 254	1555944
	15	3/8	5	642 136	1556033
	15	1/2	5	559 557	1555700
	15	3/4	5	642 143	1556034
	18	1/2	5	559 090	1555702
	18	3/4	5	559 106	1555703
✓	22	1/2	5	642 150	1556035
✓	22	3/4	5	559 113	1555704
✓	22	1	5	642 167	1556036
✓	28	3/4	5	642 181	1556037
✓	28	1	5	559 120	1555705
✓	35	3/4	5	642 198	1556038
✓	35	1 1/4	5	642 204	1556039
✓	42	1 1/2	1	642 211	1556040
✓	54	2	1	642 228	1556041

VdS = VdS-godkännande



**Prestabo XL övergångsstycke med SC-Contur**  
 - elförzinkat stål  
 - presskoppling, invändig gänga  
**Tillbehör**  
 EPDM O-ring, skärring, distansring, polygon  
**Modell 1112XL**

VdS	d	Rp	PU	Art nr	RSK-nr
✓	64,0	2	1	630 003	1556023
✓	64,0	2 1/2	1	630 010	1556024
✓	76,1	2 1/2	1	630 034	1556026
✓	88,9	3	1	630 041	1556027
✓	108,0	4	1	630 027	1556025

VdS = VdS-godkännande



**Prestabo insticksstycke**  
 - elförzinkat stål  
 - insticksända, Utvändig gänga  
**Tillbehör**  
 Polygon  
**Modell 1111.1**

VdS	d	R	PU	Art nr	RSK-nr
	12	3/8	5	605 261	1556012
	12	1/2	5	605 278	1556013
	15	1/2	5	642 044	1556014
	18	1/2	5	642 051	1556015
✓	22	3/4	5	642 082	1556016
✓	28	1	5	642 099	1556017

VdS = VdS-godkännande


**Prestabo insticksstycke**

- elförzinkat stål
- insticksända, invändig gänga

**Tillbehör**

Polygon  
Modell 1112.1

VdS	d	Rp	PU	Art nr	RSK-nr
	15	1/2	5	559 137	1555706
	18	1/2	5	559 144	1555707
	18	3/4	5	559 151	1555708
✓	22	1/2	5	559 168	1555709
✓	22	3/4	5	559 175	1555710

VdS = VdS-godkännande

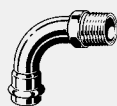

**Sanpress övergångsstycke med SC-Contur**

- för stålrör till Viega presssystem
- rödgods
- skruvförband, presskoppling

**Tillbehör**

Polygon, klämring, EPDM O-ring, förskruvning  
Modell 2215.6

DN	d	PU	Art nr	RSK-nr
25	28	1	588 564	1452685
32	35	1	588 328	


**Prestabo övergångsböj 90° med SC-Contur**

- elförzinkat stål
- presskoppling, Utvändig gänga

**Tillbehör**

Polygon, EPDM O-ring  
Modell 1114

VdS	d	R	PU	Art nr	RSK-nr
	12	3/8	5	605 346	1555953
	12	1/2	5	648 640	1555991
	15	3/8	5	558 406	1555642
	15	1/2	5	558 413	1555643
	18	1/2	5	558 420	1555644
✓	22	3/4	5	558 437	1555645
✓	28	1	5	558 444	1555646
✓	35	1 1/4	5	558 451	1555647
✓	42	1 1/2	1	558 468	1555648
✓	54	2	1	558 475	1555649

VdS = VdS-godkännande


**Prestabo övergångsvinkel 90° med SC-Contur**

- elförzinkat stål
- presskoppling, Utvändig gänga

**Tillbehör**

EPDM O-ring  
Modell 1114.1

VdS	d	R	PU	Art nr	RSK-nr
	12	3/8	5	605 360	1555954
	12	1/2	5	649 951	1555955
	15	3/8	5	559 519	1555650
	15	1/2	5	559 526	1555651
	18	1/2	5	559 533	1555652
✓	22	3/4	5	559 540	1555653

VdS = VdS-godkännande


**Prestabo övergångsböj 90° med SC-Contur**

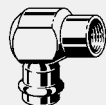
- elförzinkat stål
- presskoppling, invändig gänga

**Tillbehör**

Polygon, EPDM O-ring  
Modell 1114.5

VdS	d	Rp	PU	Art nr	RSK-nr
	12	3/8	5	605 353	1555951
	12	1/2	5	651 398	1555952
	15	1/2	5	601 300	1555985
	18	1/2	5	601 317	1555986
✓	22	3/4	5	601 324	1555987
✓	28	1	5	601 331	1555988

VdS = VdS-godkännande


**Prestabo övergångsvinkel 90° med SC-Contur**

- elförzinkat stål
- presskoppling, invändig gänga

**Tillbehör**

EPDM O-ring  
Modell 1114.2

VdS	d	Rp	PU	Art nr	RSK-nr
	12	1/2	5	651 404	1555939
	15	1/2	5	656 478	1555956
✓	22	1/2	5	601 263	1555982
✓	22	3/4	5	601 270	1555983
✓	28	1/2	5	601 287	1555984
✓	28	3/4	5	601 294	1555957
✓	28	1	5	642 310	1555958

VdS = VdS-godkännande



**MUFFAR**

**Prestabo muff med SC-Contur**

- elförzinkat stål
- presskoppling

**Tillbehör**

EPDM O-ring

**Modell 1115**

VdS	d	PU	Art nr	RSK-nr
	12	10	604 424	1555960
	15	10	557 980	1555711
	18	10	557 997	1555712
✓	22	10	558 000	1555713
✓	28	5	558 017	1555714
✓	35	5	558 024	1555715
✓	42	5	558 031	1555716
✓	54	1	558 048	1555717

VdS = VdS-godkännande


**Prestabo XL muff med SC-Contur**

- elförzinkat stål
- presskoppling

**Tillbehör**

EPDM O-ring, skärring, distansring

**Modell 1115XL**

VdS	d	PU	Art nr	RSK-nr
✓	64,0	1	597 726	1555771
✓	76,1	1	597 733	1555772
✓	88,9	1	597 740	1555773
✓	108,0	1	597 757	1555774

VdS = VdS-godkännande


**Prestabo skjutmuff med SC-Contur**

- elförzinkat stål
- presskoppling

**Tillbehör**

EPDM O-ring

**Modell 1115.5**

VdS	d	PU	Art nr	RSK-nr
	12	5	604 431	1555961
	15	5	558 055	1555730
	18	5	558 062	1555731
✓	22	5	558 079	1555732
✓	28	5	558 086	1555733
✓	35	5	558 093	1555734
✓	42	1	558 109	1555735
✓	54	1	558 116	1555736

VdS = VdS-godkännande


**Prestabo XL skjutmuff med SC-Contur**

- elförzinkat stål
- presskoppling

**Tillbehör**

EPDM O-ring, skärring, distansring

**Modell 1115.5XL**

VdS	d	PU	Art nr	RSK-nr
✓	64,0	1	597 764	1555775
✓	76,1	1	597 771	1555776
✓	88,9	1	597 788	1555777
✓	108,0	1	597 795	1555778

VdS = VdS-godkännande

**FÖRMINSKNINGAR**

**Prestabo förminskning med SC-Contur**

- elförzinkat stål
- insticksända, presskoppling

**Tillbehör**

EPDM O-ring

**Modell 1115.1**

VdS	d1	d2	PU	Art nr	RSK-nr
	15	12	10	605 315	1555941
	18	12	10	605 322	1555942
	18	15	10	558 499	1555718
	22	12	10	605 339	1555959
	22	15	10	558 505	1555719
	22	18	10	558 512	1555720
	28	15	5	558 529	1555721
	28	18	10	558 536	1555722
✓	28	22	10	558 543	1555723
	35	15	5	642 730	1555992
✓	35	22	5	558 550	1555724
✓	35	28	5	558 567	1555725
✓	42	22	5	642 761	1555993
✓	42	28	5	642 778	1555994
✓	42	35	5	558 574	1555726
✓	54	22	1	558 581	1555727
✓	54	28	1	558 598	1555728
✓	54	35	1	642 792	1555995
✓	54	42	1	558 604	1555729

VdS = VdS-godkännande



**Prestabo XL förminskning med SC-Contur**

- elförzinkat stål
- insticksända, presskoppling

**Tillbehör**

EPDM O-ring, skärring, distansring

**Modell 1115.1XL**

VdS	d1	d2	PU	Art nr	RSK-nr
✓	64,0	54	1	598 105	1555825
✓	76,1	54	1	598 129	1555826
✓	76,1	64,0	1	598 112	1555827
✓	88,9	54	1	598 136	1555828
✓	88,9	64,0	1	598 143	1555829
✓	88,9	76,1	1	598 150	1555830
✓	108,0	54	1	598 167	1555831
✓	108,0	64,0	1	598 174	1555832
✓	108,0	76,1	1	598 181	1555833
✓	108,0	88,9	1	598 198	1555834

VdS = VdS-godkännande

**SKRUVFÖRBAND**



**Prestabo skruvförband med SC-Contur**

- elförzinkat stål
- presskoppling
- plantätning

**Tillbehör**

EPDM packning, EPDM O-ring, polygon

**Modell 1160**

VdS	d	PU	Art nr	RSK-nr
	12	5	642 358	1555948
	15	5	559 304	1555737
	18	5	559 311	1555738
✓	22	5	559 328	1555739
✓	28	5	559 335	1555740
✓	35	5	559 342	1555741
✓	42	1	559 359	1555742
✓	54	1	559 366	1555743

VdS = VdS-godkännande



**Prestabo övergångsstycke med SC-Contur**

- elförzinkat stål
- presskoppling, Utvändig gänga
- plantätning

**Tillbehör**

EPDM packning, EPDM O-ring, polygon

**Modell 1165**

VdS	d	R	PU	Art nr	RSK-nr
	15	1/2	5	559 243	1555744
	18	1/2	5	641 832	
NY	18	3/4	5	752 637	
✓	22	3/4	5	559 250	1555745
✓	22	1	5	642 341	1556053
✓	28	1	5	559 267	1555746
✓	35	1 1/4	5	559 274	1555747
✓	42	1 1/2	1	559 281	1555748
✓	54	2	1	559 298	1555749

VdS = VdS-godkännande



**Prestabo övergångsstycke med SC-Contur**

- elförzinkat stål
- presskoppling, invändig gänga
- plantätning

**Tillbehör**

EPDM packning, EPDM O-ring, polygon

**Modell 1162**

VdS	d	Rp	PU	Art nr	RSK-nr
	15	1/2	5	641 849	
	18	1/2	5	643 454	
✓	22	3/4	5	643 461	
✓	22	1	5	643 478	
✓	28	1	5	643 485	
✓	35	1 1/4	1	643 492	
✓	42	1 1/2	1	643 508	
✓	54	2	1	643 515	

VdS = VdS-godkännande


**Prestabo skruvförband med SC-Contur**

- elförzinkat stål
- presskoppling, G-gänga
- plantätning

**Tillbehör**

EPDM packning, EPDM O-ring, polygon

**Modell 1163**

	VdS	d	G	PU	Art nr	RSK-nr
NY		15	½	5	752 613	
		15	¾	5	559 182	1555750
		15	1	5	601 058	1556042
		18	1	5	601 065	1556043
	✓	22	¾	5	693 091	
	✓	22	1	5	559 199	1555751
	✓	22	1¼	5	601 072	1556044
	✓	22	1½	5	601 089	1556045
	✓	28	1¼	5	559 205	1555752
NY	✓	28	1	5	752 620	
	✓	28	1½	5	601 102	1556046
	✓	35	1½	5	559 212	1555753
	✓	35	2	5	601 119	1556047
	✓	42	1¾	1	559 229	1555754
	✓	42	2	1	601 126	1556048
	✓	54	2¾	1	559 236	1555755
	✓	54	2½	1	601 133	1556049

VdS = VdS-godkännande

F1

**HUVAR, PROPPAR**

**Prestabo huv med SC-Contur**

- elförzinkat stål
- presskoppling

**Tillbehör**

EPDM O-ring

**Modell 1156**

	VdS	d	PU	Art nr	RSK-nr
		12	5	643 577	1555947
		15	5	643 584	1556054
		18	5	643 591	1556055
	✓	22	5	643 607	1556056
	✓	28	5	643 614	1555963
	✓	35	5	643 621	1555964
	✓	42	1	643 638	1555965
	✓	54	1	643 645	1555966

VdS = VdS-godkännande


**Prestabo XL huv med SC-Contur**

- elförzinkat stål
- presskoppling, invändig gänga

**Tillbehör**

EPDM O-ring, skärring, distansring

**Modell 1156XL**

	VdS	d	Rp	PU	Art nr	RSK-nr
	✓	64,0	¾	1	598 242	1555835
	✓	76,1	¾	1	598 259	1555836
	✓	88,9	¾	1	598 266	1555837
	✓	108,0	¾	1	598 273	1555838

VdS = VdS-godkännande


**Prestabo lång plugg**

- elförzinkat stål

**Modell 1157.1**

	VdS	d	PU	Art nr	RSK-nr
		12	10	605 308	1555962
		15	10	559 373	1555756
		18	10	559 380	1555757
	✓	22	5	559 397	1555758
	✓	28	5	559 403	1555759
	✓	35	5	559 410	1555760
	✓	42	1	559 427	1555761
	✓	54	1	559 434	1555762

VdS = VdS-godkännande


**Prestabo XL lång plugg**

- elförzinkat stål

**Modell 1157.1XL**

	VdS	d	PU	Art nr	RSK-nr
	✓	64,0	1	598 280	1555839
	✓	76,1	1	598 297	1555840
	✓	88,9	1	598 303	1555841
	✓	108,0	1	598 310	1555842

VdS = VdS-godkännande



**Skyddskåpa**  
 - för förslutningsstycke  
 - inte lämplig för läckage-och trycktest  
 - plast  
**Modell 2259.1**

d	PU	Art nr	RSK-nr
15	10	611 149	
18	10	612 054	
22	10	612 061	
28	10	612 078	
35	10	612 085	
42	10	612 092	
54	10	612 108	



**Skyddskåpa**  
 - för förslutningsstycke  
 - inte lämplig för läckage-och trycktest  
 - plast  
**Modell 2259.1XL**

d	PU	Art nr	RSK-nr
64,0	10	612 115	
76,1	10	612 122	
88,9	10	612 139	
108,0	10	612 146	

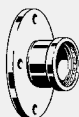
**FLÄNSAR**



**Prestabo flänsövergång med SC-Contur**  
 - elförzinkat stål  
 - flänsövergång, presskoppling  
**Tillbehör**  
 Fast fläns PN 6, EPDM O-ring  
**Modell 1159.1**

DN	d	n	PU	Art nr	RSK-nr
32	35	4	1	642 389	1556006
40	42	4	1	642 396	1556007
50	54	4	1	642 402	1556008

n = antal hål



**Prestabo XL flänsövergång med SC-Contur**  
 - elförzinkat stål  
 - flänsövergång, presskoppling  
**Tillbehör**  
 Fast fläns PN 6, EPDM O-ring, skärring, distansring  
**Modell 1159.1XL**

DN	d	n	PU	Art nr	RSK-nr
50	64,0	4	1	630 058	
65	64,0	4	1	629 939	1556003
65	76,1	4	1	629 946	1556004
80	88,9	4	1	629 915	1556001
100	108,0	4	1	629 922	1556002

n = antal hål



**Prestabo flänsövergång med SC-Contur**  
 - elförzinkat stål  
 - flänsövergång, presskoppling  
**Tillbehör**  
 Fast fläns PN 10/16, EPDM O-ring  
**Modell 1159**

VdS	DN	d	n	PU	Art nr	RSK-nr
✓	32	35	4	1	643 546	1556009
✓	40	42	4	1	643 553	1556010
✓	50	54	4	1	643 560	1556011

VdS = VdS-godkännande

n = antal hål



**Prestabo XL flänsövergång med SC-Contur**  
 - elförzinkat stål  
 - flänsövergång, presskoppling  
**Tillbehör**  
 Fast fläns PN 10/16, EPDM O-ring, skärring, distansring  
**Modell 1159XL**

VdS	DN	d	n	PU	Art nr	RSK-nr
✓	65	64,0	8	1	598 204	1555843
✓	65	76,1	8	1	598 211	1555844
✓	80	88,9	8	1	598 228	1555845
✓	100	108,0	8	1	598 235	1555846

VdS = VdS-godkännande

n = antal hål



**Monteringsset**  
 - för flänsförbindelse  
 - förzinkat stål  
**Tillbehör**  
 4 skruvar, 8 brickor, 4 muttrar  
**Modell 2259.7**

DN	PN	M	L	PU	Art nr	RSK-nr
25	16	12	65	1	494 056	
32/50	16	16	70	1	494 063	
32/65	6	12	50	1	651 251	



**Monteringsset**  
 - för flänsförbindelse  
 - förzinkat stål  
**Modell 2259.7XL**

för DN	PN	M	L	PU	Art nr	RSK-nr
65/100	16	16	70	1	494 087 <sup>1</sup>	
80/100	6	16	60	1	651 268 <sup>2</sup>	

<sup>1)</sup> med 8 skruvar, 16 brickor och 8 muttrar

<sup>2)</sup> med 4 skruvar, 8 brickor och 4 muttrar



**Packning**  
- AFM 34  
**Modell 2259.9**

DN	PN	PU	Art nr	RSK-nr
10	16	1	611 286	
15	16	1	611 293	
20	16	10	611 309	
25	16	10	409 128	
32	6	5	650 131	
32	16	10	409 135	
40	6	5	650 148	
40	16	10	409 142	
50	6	5	650 551	
50	16	10	409 258	



**Packning**  
- AFM 34  
**Modell 2259.9XL**

DN	PN	PU	Art nr	RSK-nr
65	6	5	650 575	
65	16	10	356 293	
80	6	5	650 582	
80	16	10	356 309	
100	6	5	650 599	
100	16	10	356 316	


F1

### STAMFÖRDELARE, KORSTYCKE



**Prestabo stamfördelare med SC-Contur**  
- presskoppling, insticksända  
**Tillbehör**  
EPDM O-ring  
**Modell 1149.7**

d1	d2	PU	Art nr	RSK-nr
15	12	1	664 084	1556074
15	15	1	664 091	1556075
18	12	1	664 107	1556076
18	15	1	664 169	1556077
22	12	1	664 176	1556078
22	15	1	664 138	1556079
28	12	1	664 183	1556080
28	15	1	664 152	1556081



**Prestabo korsstycke med SC-Contur**  
- elförzinkat stål  
- presskoppling  
**Tillbehör**  
EPDM O-ring  
**Modell 1148**

d1	d2	PU	Art nr	RSK-nr
18	15	2	601 157	1556050
22	15	2	601 164	1556051
28	15	2	601 171	1556052

**TILLBEHÖR  
VERKTYG**

**Prestabo avmantlingsverktyg**

- avsedd för Prestabo rör  
modell 1104

**Modell 1158**

för d	PU	Art nr	RSK-nr
15/22	1	586 553	1555763
18/28	1	586 560	1555764
35/42	1	586 577	1555765
54	1	588 526	1555766


**Kniv**

- avsedd för Prestabo avmantlings-  
verktyg modell 1158  
- stål

**Modell 1158.1**

för d	AS	PU	Art nr	RSK-nr
15-28	2	1	630 201	
35-54	2	1	630 218	

AS = Antal per/set



**Modell 2490.1**

	PU	Art nr	RSK-nr
	1	606 121	

**TILLBEHÖR  
TÄTNINGSELEMENT**

**Tätningselement**
**EPDM**

- för dricksvatteninstallationer, värmeanläggningar  
- temperaturbeständighet upp till 110 °C

**Modell 2289**

VdS	för d	Inv Ø	s	PU	Art nr	RSK-nr
	12	12,1	2,35	10	288 600	
	15	15,1	2,6	10	183 400	
	18	18,2	2,6	10	281 595	
✓	22	22,2	3,1	10	183 523	
✓	28	28,3	3,1	10	184 452	
✓	35	35,4	3,25	10	181 208	
✓	42	42,4	4,13	10	184 940	
✓	54	54,4	4,13	10	191 153	

VdS = VdS-godkännande


**Tätningselement**
**EPDM**

- för Sanpress Inox XL, Profipress XL, Prestabo XL, dricksvatteninstallationer, värmeanläggningar  
- temperaturbeständighet upp till 110 °C

**Modell 2389XL**

VdS	för d	Inv Ø	s	PU	Art nr	RSK-nr
✓	64,0	66,25	5	1	594 312	1453046
✓	76,1	77,85	5	1	583 705	
✓	88,9	90,7	5	1	583 712	
✓	108,0	110,4	5	1	583 699	

VdS = VdS-godkännande


**Tätningselement  
FKM**

- för applikationer med höga temperaturer, t.ex. fjärrvärmesystem upp till 140°C och 1.6 MPa, lågtrycksånga ≤120°C och <0.1 MPa, solvärmeanläggningar/vakuum

**Hänvisning**

Inför användning inom andra användningsområden ska alltid kontakt ske med Viega representant!

**Modell 2286**

VdS	för d	Inv Ø	s	PU	Art nr	RSK-nr
	12	12,1	2,35	5	<b>459 376</b>	<b>1759405</b>
	15	15,1	2,6	5	<b>459 390</b>	<b>1759406</b>
	18	18,2	2,6	5	<b>459 406</b>	<b>1759407</b>
✓	22	22,2	3,1	5	<b>459 413</b>	<b>1759408</b>
✓	28	28,3	3,1	5	<b>459 420</b>	<b>1759409</b>
✓	35	35,4	3,25	5	<b>459 437</b>	<b>1759410</b>
✓	42	42,4	4,13	5	<b>459 444</b>	<b>1759411</b>
✓	54	54,4	4,13	1	<b>459 451</b>	<b>1759412</b>

VdS = VdS-godkännande

F1


**Tätningselement  
FKM**

- för applikationer med höga temperaturer, t.ex. fjärrvärmesystem upp till 140°C och 1.6 MPa, lågtrycksånga ≤120°C och <0.1 MPa, solvärmeanläggningar/vakuum, Sanpress Inox XL, Profipress XL, Prestabo XL

**Hänvisning**

Inför användning inom andra användningsområden ska alltid kontakt ske med Viega representant!

**Modell 2386XL**

VdS	för d	Inv Ø	s	PU	Art nr	RSK-nr
✓	64,0	66,25	5	1	<b>614 461</b>	
✓	76,1	77,85	5	1	<b>614 485</b>	
✓	88,9	90,7	5	1	<b>614 478</b>	
✓	108,0	110,4	5	1	<b>614 492</b>	

VdS = VdS-godkännande

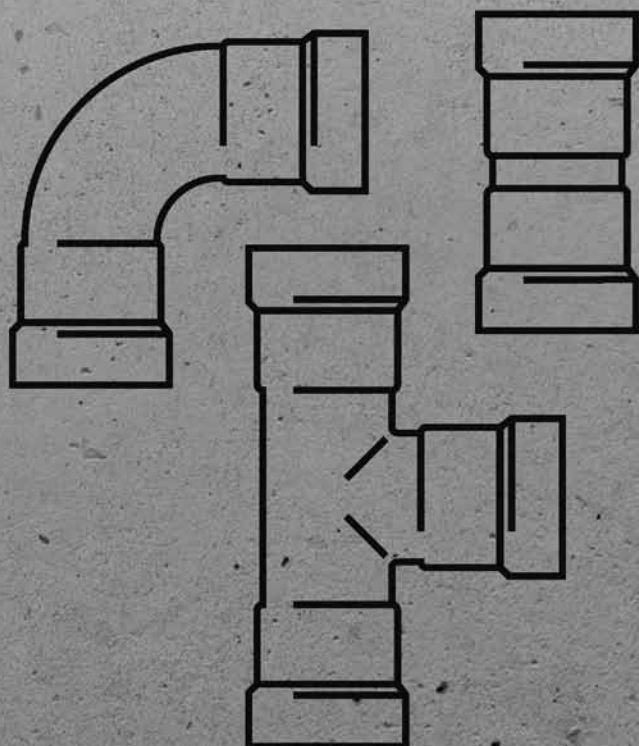




## Megapress med SC-Contur

# Rörsystem/systemteknik stål

F2



**Megapress pressdelar av olegerat stål 1.0308 kan användas på svarta, galvaniserade, industrilackerade och pulverlackerade stålrör enligt EN 10255 och enligt EN 10220 / EN 10216-1 samt EN 10220 / EN 10217-1.**

#### Presskopplingar

Megapress presskopplingar är tillverkade av olegerat stål 1.0308 med ett utvändigt lager av galvanierat zink-nickel. All storlek har SC-Contur-anslutning som läcker synligt när de är opressade. SC-Contur är certifierat enligt DVGW W 534, punkt 12.14.

Läckage uppstår vid opressad koppling vid påfyllning av systemet och vid ett tryck från 0,1 MPa–0,65 MPa. Vid provtryckning med luft eller invertera gaser syns ett tryckfall på manometern vid provtryckning mellan 22 hPa–0,3 MPa.

#### Märkning

Alla delarna är märkta med symbol "ej för dricksvatten".



#### Tätningselement

EPDM, svart (etylen-propylen-dien-kautschuk); upp till 110 °C; ejbeständig mot kolvätelösningsmedel, klorerade kolväten, terpentin, bensin

#### Dimensioner

D $\frac{3}{8}$  (DN10); D $\frac{1}{2}$  (DN15); D $\frac{3}{4}$  (DN20); D1 (DN25); D1 $\frac{1}{4}$  (DN32); D1 $\frac{1}{2}$  (DN40); D2 (DN50)  
D=utvändig rördiameter enligt EN 10255

#### Användningsområden

slutna värmeanläggningar  
slutna kyl- och värmekretsar  
Tryckluftsanläggningar  
Industriapplikationer  
Brandsläcknings- och sprinklersystem  
Anläggningar för tekniska gaser (förfrågan krävs)

Användning för andra användningsområden än de beskrivna skall stämmas av med en materialförfrågan med Viega Service Center.

#### Driftområde

- Drifttemperatur max. 110 °C
- Drifttryck max. 1,6 MPa (PN 16)

#### Observera

Megapress är lämpat för

- Installationer av värme-, kyl- och industrianläggningar, minsta godstjocklek för rör är 2,6 mm och max godstjocklek är 3,3 mm
- Rör med EN 10220 / EN 10216-1 eller EN 10220 / EN 10217-1

Megapress-systemet är inte lämpat för

- Bränngasar enligt DVGW-arbetsblad G 260
- Dricksvatteninstallationer och andra öppna system

Megapress-komponenter får enbart användas tillsammans med delar som hör till systemet!

#### Skydd mot utvändigt korrosion

Presskopplingarna skyddas optimalt mot korrosion genom en zink-nickel-beläggning av hög kvalitet – t.ex. om kondens bildas i kylsystem.

Röret som används måste skyddas med lämplig rostskyddsbehandling – observera tillverkarens information.

Rör och kopplingar skall isoleras enligt vedertagna tekniska regler.

#### Användning av pressverktyg

Funktionssäkerheten för Viega presskopplingssystem beror i första hand på att de använda pressmaskinerna och pressverktygen är i felfritt skick. För att göra presskopplingarna rekommenderar vi därför att Viega pressverktyg används och att de kontrolleras med jämna mellanrum av auktoriserade serviceställen.

#### Tekniska data

Presskopplingar och komponenter optimeras kontinuerligt. Vid behov kan de aktuella Z- och inbyggnadsmåtten laddas ner från Viegas hemsida [www.viega.se](http://www.viega.se)

**INNEHÅLLSREGISTER**

Översikt av Megapress dimensioner för rör	132
Böjar	132
T-rör	134
Adapterdelar/övergångsböjar	135
Insticksanslutningar	136
Muffar	136
Förminskningar	137
Skruvförband	138
Huvar	138
Flänsar	139
<b>Tillbehör</b>	
Verktyg	140
Tätningselement	140


**EAN-koden**

EAN-numret består av den oföränderliga producentkoden 4015211 och ett sexsiffrigt artikelnummer, i detta fall 305 611. EAN-koden skapas genom att det aktuella artikelnumret utgör de sex sista siffrorna.

## ÖVERSIKT AV MEGAPRESS DIMENSIONER FÖR RÖR

Rör enligt DIN EN 10.255, DIN EN 10.220/DIN EN 10.216-1, DIN EN 10.220/DIN EN 10.217-1

Dimension D	Nominell storlek DN	Ytter-Ø	Ytter-Ø inkl. beläggning		Vägg tjocklek	
			min.	max.	min.	max.
¾	10	17,2	16,7	17,7	1,4	4,5
½	15	21,3	20,8	21,8	1,4	5,0
¾	20	26,9	26,4	27,4	1,4	8,0
1	25	33,7	33,2	34,2	1,4	8,8
1¼	32	42,4	41,9	42,9	1,4	10,0
1½	40	48,3	47,8	48,8	1,4	12,5
2	50	60,3	59,6	60,9	1,4	16,0

## BÖJAR



### Megapress böj 90° med SC-Contour

- för stålrör enligt EN 10220/10255
- olegerat stål, zink-nickel-beläggning
- presskoppling

#### Tillbehör

EPDM O-ring, skärring, distansring

#### Modell 4216

	VdS	DN	D	PU	Art nr	RSK-nr
NY		10	¾	10	739 362	
		15	½	10	694 517	1556537
	✓	20	¾	10	694 524	1556538
	✓	25	1	5	694 531	1556539
	✓	32	1¼	1	694 548	1556540
	✓	40	1½	1	694 555	1556541
	✓	50	2	1	694 562	1556542

VdS = VdS-godkännande



### Megapress böj 90° med SC-Contour

- för stålrör enligt EN 10220/10255
- olegerat stål, zink-nickel-beläggning
- presskoppling, insticksända

#### Tillbehör

EPDM O-ring, skärring, distansring

#### Modell 4216.1

	VdS	DN	D	PU	Art nr	RSK-nr
NY		10	¾	10	739 386	
		15	½	10	694 630	1556549
	✓	20	¾	10	694 647	1556550
	✓	25	1	5	694 654	1556551
	✓	32	1¼	1	694 661	1556552
	✓	40	1½	1	694 678	1556553
	✓	50	2	1	694 685	1556554

VdS = VdS-godkännande


**Megapress böj 45°**
**med SC-Contur**

- för stål rör enligt EN 10220/10255
- olegerat stål, zink-nickel-beläggning
- presskoppling

**Tillbehör**

EPDM O-ring, skärring, distansring

**Modell 4226**

	VdS	DN	D	PU	Art nr	RSK-nr
NY		10	3/8	10	<b>739 379</b>	
		15	1/2	10	<b>694 579</b>	<b>1556543</b>
	✓	20	3/4	10	<b>694 586</b>	<b>1556544</b>
	✓	25	1	5	<b>694 593</b>	<b>1556545</b>
	✓	32	1 1/4	1	<b>694 609</b>	<b>1556546</b>
	✓	40	1 1/2	1	<b>694 616</b>	<b>1556547</b>
	✓	50	2	1	<b>694 623</b>	<b>1556548</b>

VdS = VdS-godkännande


**Megapress böj 45°**
**med SC-Contur**

- för stål rör enligt EN 10220/10255
- olegerat stål, zink-nickel-beläggning
- presskoppling, insticksända

**Tillbehör**

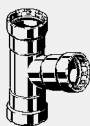
EPDM O-ring, skärring, distansring

**Modell 4226.1**

	VdS	DN	D	PU	Art nr	RSK-nr
NY		10	3/8	10	<b>739 393</b>	
		15	1/2	10	<b>694 692</b>	<b>1556555</b>
	✓	20	3/4	10	<b>694 708</b>	<b>1556556</b>
	✓	25	1	5	<b>694 715</b>	<b>1556557</b>
	✓	32	1 1/4	1	<b>694 722</b>	<b>1556558</b>
	✓	40	1 1/2	1	<b>694 739</b>	<b>1556559</b>
	✓	50	2	1	<b>694 746</b>	<b>1556560</b>

VdS = VdS-godkännande

## T-RÖR



### Megapress T-rör med SC-Contour

- för stål rör enligt EN 10220/10255
- olegerat stål, zink-nickel-beläggning
- presskoppling

#### Tillbehör

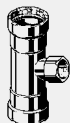
EPDM O-ring, skärring, distansring

#### Modell 4218

	VdS	DN	D1	D2	D3	PU	Art nr	RSK-nr
NY		10	3/8	3/8	3/8	5	739 423	
		15	1/2	1/2	1/2	5	694 968	1556573
		20	3/4	1/2	3/4	5	695 026	1556579
	✓	20	3/4	3/4	3/4	5	694 975	1556574
		25	1	1/2	1	5	695 033	1556580
NY	✓	25	1	3/4	1	5	695 040	1556581
	✓	25	1	1	1	5	699 024	1556575
		32	1 1/4	1/2	1 1/4	1	747 794 <sup>1</sup>	
	✓	32	1 1/4	3/4	1 1/4	1	695 057	1556582
	✓	32	1 1/4	1	1 1/4	1	695 095	1556586
	✓	32	1 1/4	1 1/4	1 1/4	1	694 999	1556576
		40	1 1/2	1/2	1 1/2	1	695 064	1556583
	✓	40	1 1/2	3/4	1 1/2	1	695 071	1556584
	✓	40	1 1/2	1	1 1/2	1	695 101	1556587
	✓	40	1 1/2	1 1/4	1 1/2	1	695 088	1556585
	✓	40	1 1/2	1 1/2	1 1/2	1	695 002	1556577
		50	2	1/2	2	1	695 118	1556588
	✓	50	2	3/4	2	1	695 125	1556589
	✓	50	2	1	2	1	695 132	1556590
	✓	50	2	1 1/4	2	1	695 149	1556591
✓	50	2	1 1/2	2	1	695 156	1556592	
✓	50	2	2	2	1	695 019	1556578	

VdS = VdS-godkännande

<sup>1</sup> Kan levereras från tredje kvartalet 2016!



### Megapress T-rör med SC-Contour

- för stål rör enligt EN 10220/10255
- olegerat stål, zink-nickel-beläggning
- presskoppling, invändig gänga

#### Tillbehör

EPDM O-ring, skärring, distansring

#### Modell 4217.2

	VdS	DN	D1	Rp	D2	PU	Art nr	RSK-nr
		15	1/2	1/2	1/2	5	695 163	1556593
✓		20	3/4	1/2	3/4	5	695 170	1556594
✓		25	1	1/2	1	5	695 187	1556595
✓		25	1	3/4	1	5	695 194	1556596
✓		32	1 1/4	1/2	1 1/4	1	695 200	1556597
✓		40	1 1/2	1/2	1 1/2	1	695 217	1556598
✓		40	1 1/2	3/4	1 1/2	1	695 224	1556599
✓		40	1 1/2	1	1 1/2	1	695 231	1556600
✓		50	2	1/2	2	1	695 248	1556601
✓		50	2	3/4	2	1	695 255	1556602
✓		50	2	1	2	1	695 262	1556603

VdS = VdS-godkännande

**ADAPTERDELAR/ÖVERGÅNGSBÖJAR**

**Megapress övergångsstycke med SC-Contur**

- för stålror enligt EN 10220/10255
- olegerat stål, zink-nickel-beläggning
- presskoppling, Utvändig gänga

**Tillbehör**

EPDM O-ring, skärring, distansring, polygon

**Modell 4211**

	VdS	DN	D	R	PU	Art nr	RSK-nr
NY		10	3/8	3/8	10	740 177	
NY		10	3/8	1/2	10	740 160	
		15	1/2	1/2	10	695 279	1556619
	✓	20	3/4	3/4	10	695 286	1556620
	✓	25	1	1	5	695 293	1556621
	✓	32	1 1/4	1 1/4	1	695 309	1556622
	✓	40	1 1/2	1 1/2	1	695 316	1556623
	✓	50	2	2	1	695 323	1556624

VdS = VdS-godkännande

F2


**Megapress övergångsstycke med SC-Contur**

- för stålror enligt EN 10220/10255
- olegerat stål, zink-nickel-beläggning
- presskoppling, invändig gänga

**Tillbehör**

EPDM O-ring, skärring, distansring, polygon

**Modell 4212**

	VdS	DN	D	Rp	PU	Art nr	RSK-nr
NY		10	3/8	3/8	10	740 184	
NY		10	3/8	1/2	10	740 191	
		15	1/2	1/2	10	695 330	1556625
	✓	20	3/4	3/4	10	695 347	1556626
	✓	25	1	1	5	695 354	1556627
	✓	32	1 1/4	1 1/4	5	695 361	1556628
	✓	40	1 1/2	1 1/2	1	695 378	1556629
	✓	50	2	2	1	695 385	1556630

VdS = VdS-godkännande


**Megapress övergångsstycke med SC-Contur**

- för stålror enligt EN 10220/10255, Prestabo
- olegerat stål, zink-nickel-beläggning
- presskoppling

**Tillbehör**

EPDM O-ring, skärring, distansring

**Modell 4213**

	VdS	DN	D	d	PU	Art nr	RSK-nr
NY		10	3/8	15	5	740 207	
		15	1/2	15	5	718 787	1556635
NY		20	3/4	15	5	734 121	
	✓	20	3/4	22	5	718 794	1556636
NY		25	1	15	5	734 138	
	✓	25	1	28	5	718 800	1556637
	✓	32	1 1/4	35	1	718 817	1556638
	✓	40	1 1/2	42	1	718 824	1556639
	✓	50	2	54	1	718 831	1556640

VdS = VdS-godkännande



**Megapress övergångsstycke med SC-Contur**

- för stålrör enligt EN 10220/10255, spårssystem
- olegerat stål, zink-nickel-beläggning
- presskoppling, insticksända för spårssystem

**Tillbehör**

EPDM O-ring, skärring, distansring

**Modell 4213.1**

VdS	DN	D	d	PU	Art nr	RSK-nr
✓	25	1	33,7	1	<b>718 343</b>	<b>1556631</b>
✓	32	1¼	42,4	1	<b>718 756</b>	<b>1556632</b>
✓	40	1½	48,3	1	<b>718 763</b>	<b>1556633</b>
✓	50	2	60,3	1	<b>718 770</b>	<b>1556634</b>

VdS = VdS-godkännande

**INSTICKSANSLUTNINGAR**



NY

**Megapress insticksanslutning**

- för stålrör enligt EN 10220/10255
- avsedd för verktygssats insticksanslutning modell 4278.5
- olegerat stål, zink-nickel-beläggning
- insticksanslutning, invändig gänga

**Tillbehör**

Profiltättningsring, polygon

**Modell 4212.2**

För D	Rp	PU	Art nr	RSK-nr
1½	¾	1	<b>731 168</b>	
2	¾	1	<b>731 175</b>	
2½	¾	1	<b>731 182</b>	
3	¾	1	<b>731 199</b>	
4	¾	1	<b>731 205</b>	
5	¾	1	<b>731 212</b>	
6	¾	1	<b>731 229</b>	



NY

**Förminskning**

- avsedd för Megapress insticksanslutning modell 4212.2
- rödgods
- G-gänga, invändig gänga

**Tillbehör**

Tättningsring EPDM, polygon

**Modell 3241.1**

G	Rp	PU	Art nr	RSK-nr
¾	½	1	<b>731 236</b>	

**MUFFAR**



**Megapress muff med SC-Contur**

- för stålrör enligt EN 10220/10255
- olegerat stål, zink-nickel-beläggning
- presskoppling

**Tillbehör**

EPDM O-ring, skärring, distansring

**Modell 4215**

	VdS	DN	D	PU	Art nr	RSK-nr
NY		10	¾	10	<b>739 409</b>	
		15	½	10	<b>694 753</b>	<b>1556561</b>
	✓	20	¾	10	<b>694 760</b>	<b>1556562</b>
	✓	25	1	5	<b>694 777</b>	<b>1556563</b>
	✓	32	1¼	1	<b>694 784</b>	<b>1556564</b>
	✓	40	1½	1	<b>694 791</b>	<b>1556565</b>
	✓	50	2	1	<b>694 807</b>	<b>1556566</b>

VdS = VdS-godkännande




**Megapress skjutmuff  
med SC-Contur**

- för stålrör enligt EN 10220/10255
- olegerat stål, zink-nickel-beläggning
- presskoppling

**Tillbehör**

EPDM O-ring, skärring, distansring

**Modell 4215.5**

	VdS	DN	D	PU	Art nr	RSK-nr
NY		10	3/8	10	<b>739 416</b>	
		15	1/2	10	<b>694 814</b>	<b>1556567</b>
	✓	20	3/4	10	<b>694 821</b>	<b>1556568</b>
	✓	25	1	5	<b>694 838</b>	<b>1556569</b>
	✓	32	1 1/4	1	<b>694 845</b>	<b>1556570</b>
	✓	40	1 1/2	1	<b>694 852</b>	<b>1556571</b>
	✓	50	2	1	<b>694 869</b>	<b>1556572</b>

VdS = VdS-godkännande

**FÖRMINSKNINGAR**

**Megapress förminskning  
med SC-Contur**

- för stålrör enligt EN 10220/10255
- olegerat stål, zink-nickel-beläggning
- presskoppling, insticksända

**Tillbehör**

EPDM O-ring, skärring, distansring

**Modell 4215.1**

	VdS	DN1	D1	DN2	D2	PU	Art nr	RSK-nr
NY		15	1/2	10	3/8	5	<b>739 430</b>	
NY		20	3/4	10	3/8	5	<b>739 447</b>	
		20	3/4	15	1/2	5	<b>695 392</b>	<b>1556522</b>
		25	1	15	1/2	5	<b>695 408</b>	<b>1556523</b>
	✓	25	1	20	3/4	5	<b>695 415</b>	<b>1556524</b>
		32	1 1/4	15	1/2	1	<b>695 422</b>	<b>1556525</b>
	✓	32	1 1/4	20	3/4	1	<b>695 439</b>	<b>1556526</b>
	✓	32	1 1/4	25	1	1	<b>695 446</b>	<b>1556527</b>
		40	1 1/2	15	1/2	1	<b>695 453</b>	<b>1556528</b>
	✓	40	1 1/2	20	3/4	1	<b>695 460</b>	<b>1556529</b>
	✓	40	1 1/2	25	1	1	<b>695 477</b>	<b>1556530</b>
	✓	40	1 1/2	32	1 1/4	1	<b>695 484</b>	<b>1556531</b>
		50	2	15	1/2	1	<b>695 491</b>	<b>1556532</b>
	✓	50	2	20	3/4	1	<b>695 507</b>	<b>1556533</b>
	✓	50	2	25	1	1	<b>695 514</b>	<b>1556534</b>
	✓	50	2	32	1 1/4	1	<b>695 521</b>	<b>1556535</b>
	✓	50	2	40	1 1/2	1	<b>695 538</b>	<b>1556536</b>

VdS = VdS-godkännande



NY

**Megapress förminskningsmuff  
med SC-Contur**

- för stålrör enligt EN 10220/10255
- olegerat stål, zink-nickel-beläggning
- presskoppling

**Tillbehör**

EPDM O-ring, distansring, skärring

**Modell 4215.2**

DN1	D1	DN2	D2	PU	Art nr	RSK-nr
20	3/4	15	1/2	5	<b>734 145</b>	
25	1	15	1/2	5	<b>734 152</b>	

## SKRUVFÖRBAND



### Megapress skruvförband med SC-Contour

- för stål rör enligt EN 10220/10255
- olegerat stål, zink-nickel-beläggning
- presskoppling, Utvändiga gänga
- plantätning

#### Tillbehör

EPDM packning, EPDM O-ring, skärring, distansring

#### Modell 4265

	VdS	DN	D	R	PU	Art nr	RSK-nr
		15	½	½	5	718 923	1556618
	✓	20	¾	¾	5	718 909	1556616
	✓	25	1	1	5	718 893	1556615
	✓	32	1¼	1¼	5	718 916	1556617
NY	✓	40	1½	1½	1	747 800 <sup>1)</sup>	
NY	✓	50	2	2	1	747 817 <sup>1)</sup>	

VdS = VdS-godkännande

<sup>1)</sup> Kan levereras från tredje kvartalet 2016!



### Megapress skruvförband med SC-Contour

- för stål rör enligt EN 10220/10255
- olegerat stål, zink-nickel-beläggning
- presskoppling, G-gänga
- plantätning

#### Tillbehör

EPDM packning, EPDM O-ring, skärring, distansring

#### Modell 4263

	VdS	DN	D	G	PU	Art nr	RSK-nr
		15	½	¾	5	718 886	1556614
	✓	20	¾	1	5	718 855	1556611
	✓	25	1	1¼	5	718 848	1556610
	✓	25	1	1½	5	718 879	1556613
	✓	32	1¼	1½	5	718 862	1556612
	✓	32	1¼	2	5	725 860	
NY	✓	40	1½	1½	1	747 824 <sup>1)</sup>	
NY	✓	50	2	2	1	747 831 <sup>1)</sup>	

VdS = VdS-godkännande

<sup>1)</sup> Kan levereras från tredje kvartalet 2016!

## HUVAR



### Megapress huv med SC-Contour

- för stål rör enligt EN 10220/10255
- olegerat stål, zink-nickel-beläggning
- presskoppling

#### Tillbehör

EPDM O-ring, skärring, distansring

#### Modell 4256

	VdS	DN	D	PU	Art nr	RSK-nr
NY		10	¾	10	740 153	
		15	½	10	694 906	1556604
	✓	20	¾	10	694 913	1556605
	✓	25	1	5	694 920	1556606
	✓	32	1¼	1	694 937	1556607
	✓	40	1½	1	694 944	1556608
	✓	50	2	1	694 951	1556609

VdS = VdS-godkännande

**FLÄNSAR**

**Megapress flänsövergång med SC-Contur**

- för stål rör enligt EN 10220/10255
- olegerat stål, zink-nickel-beläggning
- flänsövergång, presskoppling

**Tillbehör**

Fast fläns PN 6, EPDM O-ring, skärring, distansring

**Modell 4259.1**

DN	D	n	PU	Art nr	RSK-nr
32	1¼	4	1	<b>721 978</b>	<b>1556644</b>
40	1½	4	1	<b>721 985</b>	<b>1769560</b>
50	2	4	1	<b>721 992</b>	<b>1769709</b>

n = antal hål


**Megapress flänsövergång med SC-Contur**

- för stål rör enligt EN 10220/10255
- olegerat stål, zink-nickel-beläggning
- flänsövergång, presskoppling

**Tillbehör**

Fast fläns PN 10/16, EPDM O-ring, skärring, distansring

**Modell 4259**

VdS	DN	D	n	PU	Art nr	RSK-nr
✓	32	1¼	4	1	<b>694 876</b>	<b>1556641</b>
✓	40	1½	4	1	<b>694 883</b>	<b>1556642</b>
✓	50	2	4	1	<b>694 890</b>	<b>1556643</b>

VdS = VdS-godkännande

n = antal hål


**Monteringsset**

- för flänsförbindelse
- förzinkat stål

**Tillbehör**

4 skruvar, 8 brickor, 4 muttrar

**Modell 2259.7**

DN	PN	M	L	PU	Art nr	RSK-nr
32/50	16	16	70	1	<b>494 063</b>	
32/65	6	12	50	1	<b>651 251</b>	

**TILLBEHÖR  
VERKTYG**

**Modell 2490.1**

	PU	Art nr	RSK-nr
	1	606 121	


**NY**
**Megapress markeringspenna**

- för stålrör

**Hänvisning**

 Inte lämplig för permanent  
märkning!

**Modell 4290.1**

	PU	Art nr	RSK-nr
	1	750 091	

**TILLBEHÖR  
TÄTNINGSELEMENT**

**Megapress tätningselement**

- för värmeanläggningar

- EPDM

- temperaturbeständighet upp till 110 °C

**Hänvisning**

Inför användning inom andra användningsområden ska alltid kontakt ske med Viega representant!


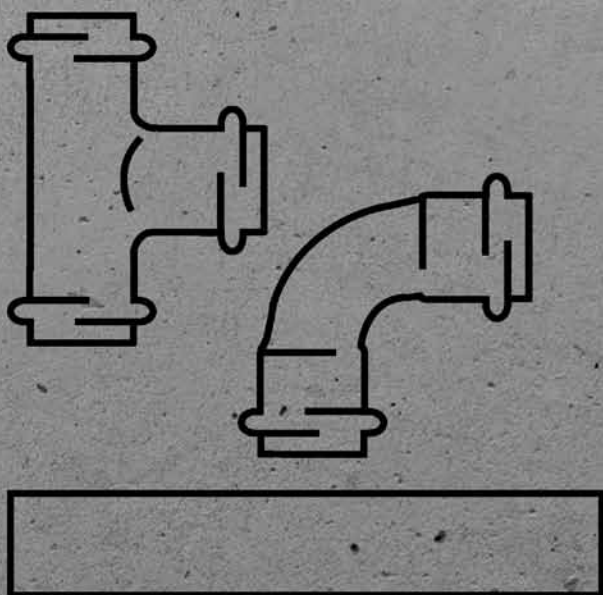
**Modell 4289**

	VdS	För D	DN	Inv Ø	s	PU	Art nr	RSK-nr
NY		3/8	10	24	3	10	740 214	
		1/2	15	29,3	3,5	10	719 098	1556645
	✓	3/4	20	34,9	3,5	10	719 104	1556646
	✓	1	25	41,7	3,5	10	719 111	1556647
	✓	1 1/4	32	52,4	4,5	10	719 128	1556648
	✓	1 1/2	40	58,3	4,5	10	719 135	1556649
	✓	2	50	70,8	4,7	10	719 142	1556650

VdS = VdS-godkännande

**Prestabo med SC-Contur, silikonfri**  
**Rörsystem/systemteknik**  
**stål, silikonfri**

F6



**Presskopplingssystem (silikonfritt) med presskopplingar och rör av olegerat stål 1.0308 (E235), enligt EN 10305-3, utväldigt galvaniserade förzinkade med ett zinklager på 8–15 µm (blå kromaterad).**

**Presskopplingssystemet Prestabo (silikonfritt) är fritt från lackförstörande ämnen såsom silikon, fett, olja etc. och är därför extra väl lämpat för användning av rörledningsinstallationer i lackeringsverkstäder.**

#### Presskopplingar

Alla storlekar med SC-Contur – opressade delar vid monteringen syns när anläggningen fylls. SC-Contur är certifierad och uppfyller kraven i DVGW-arbetsblad W 534, pkt 12.14 (garanterat otätt vid opressade delar). Vid täthetskontroller med vatten garanterar Viega att opressade delar syns inom tryckintervall 0,1 MPa–0,65 MPa, vid torr täthetskontroll med tryckluft eller inerta gaser från 22 hPa–0,3 MPa.

#### Märkning

Blå/röd prick på pressanslutningen  
Röd symbol (för att undvika en förväxling med Sanpress Inox-artiklar av rostfritt stål) „Ej för dricksvatteninstallationer“



#### Tätningselement

EPDM

#### Dimensioner/material

Standardstorlekar: d 12; 15; 18; 22; 28; 35; 42; 54 av stål  
XL-storlekar: 64,0; 76,1; 88,9; 108,0 av stål

#### Prestabo-systemrörvarianter

- Systemrör av olegerat stål med materialnr. 1.0308 (E235) enligt EN 10305-3 galvaniserat förzinkat utväldigt
- Systemrör av olegerat stål med materialnr. 1.0215 (E235) enligt EN 10305 sendzimirförzinkning invändigt och utväldigt

#### Användningsområden

Värmeanläggningar  
Industriapplikationer  
Sprinkleranläggningar (rör med sendzimirförzinkning)  
Tryckluftanläggningar (rör med sendzimirförzinkning)  
Solvärmeanläggningar  
Komfortkyla

Användning för andra användningsområden än de beskrivna skall stämmas av med en materialförfrågan med Viega Service Center.

#### Driftområde med EPDM-tätningselement

- Drifttemperatur max. 110 °C
- Driftryck max 1,6 MPa (PN 16)

#### Användning av pressverktyg

Funktionssäkerheten för Viega presskopplingssystem beror i första hand på att de använda pressmaskinerna och pressverktygen är i felfritt skick. För att göra presskopplingarna rekommenderar vi därför att Viega pressverktyg används och att de kontrolleras med jämna mellanrum av auktoriserade serviceställen.

#### Tekniska data

Presskopplingar och komponenter optimeras kontinuerligt. Vid behov kan de aktuella Z- och inbyggnadsmåtten laddas ner från Viegas hemsida [www.viega.se](http://www.viega.se)

#### Förvaring och transport

För att säkra kvaliteten på Prestabostålrören skall följande beaktas vid transport och förvaring:

- Förpacknings- och skyddsfolier (endast vid PP-mantlade rör) bör tas bort först direkt innan användningen.
- Rörändarna skall vara stängda med pluggar vid leveransen.
- Rören bör inte förvaras direkt på golvet.
- Rörtorna bör ej kläs med skyddsfolie eller plaster.
- Vid lastning och lossning bör stålrören inte dras över lastkaj eller liknande.

#### Skydd mot utväldig korrosion

Prestabo-rör och -kopplingar skyddas utväldigt av en galvanisering. Vid kontakt med fuktighet (kondensvatten, nederbörd under byggfasen, puts- och stänkvatten etc.) eller byggmaterial med korrosiv verkan (spackel, flytspackel etc.) kan det här zinksiktet dock inte ge något varaktigt skydd mot utväldig korrosion. Följande skyddsåtgärder rekommenderas:

- Användning av diffusionstätå rörskålar och noggrann tätning av alla kanter med lämplig limning.
- Skydd av dragna rörledningar mot fukt med hjälp av mellanlaggsplast i golvet.
- Placering av rörledningar utanför områden med fuktrisk.
- Vid frekvent rengöring av golv med vatten och rengörings-/desinfektionsmedel, till exempel på sjukhem eller sjukhus bör man undvika radiatoranslutningar i golvet. Anslutningar i vägen gör rengöringsarbetet lättare och utesluter förhöjd korrosionsrisk.
- Vid radiatoranslutning i golvet måste ett fackmässigt korrosionsskydd och fackmässig försegling av fogarna säkerställas. Annars är det risk för att rengöringsvattnet tränger in, vilket gör isoleringen fuktig och därmed ger ökad risk för korrosion.

Om åtgärderna i exemplen ovan inte ger långvarigt skydd mot fukt, eller vid applikationer med särskilda krav, som till exempel kylkretsar, skall ett komplett utväldigt korrosionsskydd appliceras, som förhindrar korrosion.

Ytterligare detaljerade upplysningar och användningsexempel finns i Viegas praxishandbok på vår hemsida.

**INNEHÅLLSREGISTER**

Rör	144
Böjar	144
T-rör	146
Adapterdelar/övergångsböjar	147
Muffar	148
Förminskningar	148
Skruvförband	149
Huvar	149
Flänsar	150
<b>Tillbehör</b>	
Tätningselement	151


**EAN-koden**

EAN-numret består av den oföränderliga producentkoden 4015211 och ett sexsiffrigt artikelnummer, i detta fall 305 611. EAN-koden skapas genom att det aktuella artikelnumret utgör de sex sista siffrorna.

## RÖR



**Prestabo rör**  
- utvändigt elförzinkat, olegerat stål  
**Modell 1103**

d	s	L [m]	PU	Art nr	RSK-nr
15	1,2	6	600	559 441	1555600
18	1,2	6	240	559 458	1555601
22	1,5	6	420	559 465	1555602
28	1,5	6	240	559 472	1555603
35	1,5	6	180	559 496	1555604
42	1,5	6	120	559 489	1555605
54	1,5	6	60	559 502	1555606



**Prestabo XL rör**  
- utvändigt elförzinkat, olegerat stål  
**Modell 1103XL**

d	s	L [m]	PU	Art nr	RSK-nr
64,0	2	6	60	598 327	1555767
76,1	2	6	30	598 334	1555768
88,9	2	6	30	598 341	1555769
108,0	2	6	30	598 358	1555770



**Prestabo rör för specialanvändning**  
- för sprinkleranläggningar, tryckluftsanläggningar  
- utvändigt och invändigt sendzimir förzinkat, olegerat stål  
**Hänvisning**  
Ej avsedd för kyla- eller värmeinstallationer  
**Modell 1106**

VdS	d	s	L [m]	PU	Art nr	RSK-nr
	15	1,5	6	600	656 188	
	18	1,5	6	240	656 195	
✓	22	1,5	6	420	656 201	1556057
✓	28	1,5	6	240	656 218	1556058
✓	35	1,5	6	180	656 225	1556059
✓	42	1,5	6	120	656 232	1556060
✓	54	1,5	6	60	656 249	1556061

VdS = VdS-godkännande



**Prestabo XL rör för specialanvändning**  
- för sprinkleranläggningar, tryckluftsanläggningar  
- utvändigt och invändigt sendzimir förzinkat, olegerat stål  
**Hänvisning**  
Ej avsedd för kyla- eller värmeinstallationer  
**Modell 1106XL**

VdS	d	s	L [m]	PU	Art nr	RSK-nr
✓	64,0	2	6	30	656 287	1556062
✓	76,1	2	6	30	656 256	1556063
✓	88,9	2	6	30	656 263	1556064
✓	108,0	2	6	30	656 270	1556065

VdS = VdS-godkännande

## BÖJAR



**Prestabo böj 90° med SC-Contur, silikonfri**  
- elförzinkat stål  
- presskoppling  
**Tillbehör**  
EPDM O-ring  
**Modell 1116LF**

VdS	d	PU	Art nr	RSK-nr
	15	10	716 066	
	18	10	716 080	
✓	22	10	716 127	
✓	28	5	716 165	
✓	35	5	716 189	
✓	42	1	716 202	
✓	54	1	716 226	

VdS = VdS-godkännande



**Prestabo XL böj 90° med SC-Contur, silikonfri**  
- elförzinkat stål  
- presskoppling  
**Tillbehör**  
EPDM O-ring, skärring, distansring  
**Modell 1116XLLF**

VdS	d	PU	Art nr	RSK-nr
✓	64,0	1	716 240	
✓	76,1	1	716 318	
✓	88,9	1	716 325	
✓	108,0	1	716 332	

VdS = VdS-godkännande

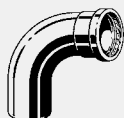




**Prestabo böj 90°  
med SC-Contur, silikonfri**  
- elförzinkat stål  
- presskoppling, insticksända  
**Tillbehör**  
EPDM O-ring  
**Modell 1116.1LF**

VdS	d	PU	Art nr	RSK-nr
	15	10	715 779	
	18	10	715 786	
✓	22	10	715 793	
✓	28	5	715 809	
✓	35	5	715 816	
✓	42	1	715 823	
✓	54	1	715 830	

VdS = VdS-godkännande



**Prestabo XL böj 90°  
med SC-Contur, silikonfri**  
- elförzinkat stål  
- presskoppling, insticksända  
**Tillbehör**  
EPDM O-ring, skärring, distansring  
**Modell 1116.1XLLF**

VdS	d	PU	Art nr	RSK-nr
✓	64,0	1	715 847	
✓	76,1	1	715 854	
✓	88,9	1	715 861	
✓	108,0	1	715 878	

VdS = VdS-godkännande



**Prestabo böj 45°  
med SC-Contur, silikonfri**  
- elförzinkat stål  
- presskoppling  
**Tillbehör**  
EPDM O-ring  
**Modell 1126LF**

VdS	d	PU	Art nr	RSK-nr
	15	10	716 141	
	18	10	716 158	
✓	22	10	716 172	
✓	28	5	716 196	
✓	35	5	716 219	
✓	42	1	716 233	
✓	54	1	716 257	

VdS = VdS-godkännande



**Prestabo XL böj 45°  
med SC-Contur, silikonfri**  
- elförzinkat stål  
- presskoppling  
**Tillbehör**  
EPDM O-ring, skärring, distansring  
**Modell 1126XLLF**

VdS	d	PU	Art nr	RSK-nr
✓	64,0	1	716 264	
✓	76,1	1	716 271	
✓	88,9	1	716 288	
✓	108,0	1	716 295	

VdS = VdS-godkännande



**Prestabo böj 45°  
med SC-Contur, silikonfri**  
- elförzinkat stål  
- presskoppling, insticksända  
**Tillbehör**  
EPDM O-ring  
**Modell 1126.1LF**

VdS	d	PU	Art nr	RSK-nr
	15	10	716 004	
	18	10	716 011	
✓	22	10	716 028	
✓	28	5	716 035	
✓	35	5	716 042	
✓	42	1	716 059	
✓	54	1	716 073	

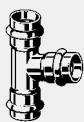
VdS = VdS-godkännande



**Prestabo XL böj 45°  
med SC-Contur, silikonfri**  
- elförzinkat stål  
- presskoppling, insticksända  
**Tillbehör**  
EPDM O-ring, skärring, distansring  
**Modell 1126.1XLLF**

VdS	d	PU	Art nr	RSK-nr
✓	64,0	1	716 097	
✓	76,1	1	716 103	
✓	88,9	1	716 110	
✓	108,0	1	716 134	

VdS = VdS-godkännande

**T-RÖR**

**Prestabo T-rör  
med SC-Contour, silikonfri**

 - elförzinkat stål  
 - presskoppling

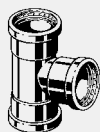
**Tillbehör**

EPDM O-ring

**Modell 1118LF**

VdS	d1	d2	d3	PU	Art nr	RSK-nr
	15	15	15	10	716 479	
	18	15	18	10	716 585	
	18	18	18	10	716 486	
	22	15	22	10	716 592	
	22	18	22	10	716 608	
✓	22	22	22	10	716 493	
	28	15	28	5	716 615	
	28	18	28	5	716 622	
✓	28	22	28	5	716 639	
✓	28	28	28	5	716 509	
	35	18	35	5	716 646	
✓	35	22	35	5	716 653	
✓	35	28	35	5	716 660	
✓	35	35	35	5	716 516	
	42	18	42	1	716 677	
✓	42	22	42	1	716 684	
✓	42	28	42	1	716 691	
✓	42	35	42	1	716 707	
✓	42	42	42	1	716 523	
✓	54	22	54	1	716 714	
✓	54	28	54	1	716 721	
✓	54	35	54	1	716 738	
✓	54	42	54	1	716 745	
✓	54	54	54	1	716 530	

VdS = VdS-godkännande


**Prestabo XL T-rör  
med SC-Contour, silikonfri**

 - elförzinkat stål  
 - presskoppling

**Tillbehör**

EPDM O-ring, skärring, distansring

**Modell 1118XLLF**

VdS	d1	d2	d3	PU	Art nr	RSK-nr
✓	64,0	28	64,0	1	715 359	
✓	64,0	35	64,0	1	715 366	
✓	64,0	42	64,0	1	715 373	
✓	64,0	54	64,0	1	715 380	
✓	64,0	64,0	64,0	1	716 547	
✓	76,1	28	76,1	1	715 397	
✓	76,1	35	76,1	1	715 403	
✓	76,1	42	76,1	1	715 410	
✓	76,1	54	76,1	1	715 427	
✓	76,1	64,0	76,1	1	715 434	
✓	76,1	76,1	76,1	1	716 554	
✓	88,9	28	88,9	1	715 441	
✓	88,9	35	88,9	1	715 885	
✓	88,9	42	88,9	1	715 892	
✓	88,9	54	88,9	1	715 908	
✓	88,9	64,0	88,9	1	715 915	
✓	88,9	76,1	88,9	1	715 922	
✓	88,9	88,9	88,9	1	716 561	
✓	108,0	28	108,0	1	715 939	
✓	108,0	35	108,0	1	715 946	
✓	108,0	42	108,0	1	715 953	
✓	108,0	54	108,0	1	715 960	
✓	108,0	64,0	108,0	1	715 977	
✓	108,0	76,1	108,0	1	715 984	
✓	108,0	88,9	108,0	1	715 991	
✓	108,0	108,0	108,0	1	716 578	

VdS = VdS-godkännande



**Prestabo T-rör med SC-Contur, silikonfri**  
 - elförzinkat stål  
 - presskoppling, invändig gänga  
**Tillbehör**  
 EPDM O-ring, polygon  
**Modell 1117.2LF**

VdS	d1	Rp	d2	PU	Art nr	RSK-nr
	15	1/2	15	5	<b>716 349</b>	
	18	1/2	18	5	<b>716 356</b>	
✓	22	1/2	22	5	<b>716 363</b>	
✓	28	1/2	28	5	<b>716 394</b>	
✓	28	1	28	5	<b>716 370</b>	
✓	35	1/2	35	5	<b>716 400</b>	
✓	42	1/2	42	1	<b>716 417</b>	
✓	54	1/2	54	1	<b>716 424</b>	

VdS = VdS-godkännande



**Prestabo XL T-rör med SC-Contur, silikonfri**  
 - elförzinkat stål  
 - presskoppling, invändig gänga  
**Tillbehör**  
 EPDM O-ring, skärring, distansring, polygon  
**Modell 1117.2XLLF**

VdS	d1	Rp	d2	PU	Art nr	RSK-nr
✓	64,0	3/4	64,0	1	<b>716 431</b>	
✓	76,1	3/4	76,1	1	<b>716 448</b>	
✓	88,9	3/4	88,9	1	<b>716 455</b>	
✓	108,0	3/4	108,0	1	<b>716 462</b>	

VdS = VdS-godkännande

### ADAPTERDELAR/ÖVERGÅNGSBÖJAR



**Prestabo övergångsstycke med SC-Contur, silikonfri**  
 - elförzinkat stål  
 - presskoppling, Utvändig gänga  
**Tillbehör**  
 EPDM O-ring, polygon  
**Modell 1111LF**

VdS	d	R	PU	Art nr	RSK-nr
	15	1/2	5	<b>714 932</b>	
	18	1/2	5	<b>714 949</b>	
	18	3/4	5	<b>714 963</b>	
✓	22	1/2	5	<b>714 987</b>	
✓	22	3/4	10	<b>714 994</b>	
✓	22	1	10	<b>714 970</b>	
✓	28	3/4	5	<b>715 014</b>	
✓	28	1	10	<b>715 007</b>	
✓	35	1	5	<b>715 021</b>	
✓	35	1 1/4	5	<b>715 038</b>	
✓	42	1 1/2	1	<b>715 045</b>	
✓	54	2	1	<b>715 052</b>	

VdS = VdS-godkännande



**Prestabo XL övergångsstycke med SC-Contur, silikonfri**  
 - elförzinkat stål  
 - presskoppling, Utvändig gänga  
**Tillbehör**  
 EPDM O-ring, skärring, distansring, polygon  
**Modell 1111XLLF**

VdS	d	R	PU	Art nr	RSK-nr
✓	64,0	2 1/2	1	<b>715 069</b>	
✓	76,1	2 1/2	1	<b>715 076</b>	
✓	88,9	3	1	<b>715 083</b>	
✓	108,0	4	1	<b>715 090</b>	

VdS = VdS-godkännande



**Prestabo övergångsstycke med SC-Contur, silikonfri**  
 - elförzinkat stål  
 - presskoppling, invändig gänga  
**Tillbehör**  
 EPDM O-ring, polygon  
**Modell 1112LF**

VdS	d	Rp	PU	Art nr	RSK-nr
	15	1/2	5	<b>715 106</b>	
	18	1/2	5	<b>715 113</b>	
	18	3/4	5	<b>715 120</b>	
✓	22	1/2	5	<b>715 137</b>	
✓	22	3/4	5	<b>715 144</b>	
✓	28	3/4	5	<b>715 168</b>	
✓	28	1	5	<b>715 151</b>	
✓	35	1 1/4	5	<b>715 175</b>	
✓	42	1 1/4	1	<b>715 182</b>	
✓	54	2	1	<b>715 199</b>	

VdS = VdS-godkännande

## MUFFAR



### Prestabo muff med SC-Contur, silikonfri

- elförzinkat stål
- presskoppling

#### Tillbehör

EPDM O-ring

**Modell 1115LF**

VdS	d	PU	Art nr	RSK-nr
	15	10	<b>715 663</b>	
	18	10	<b>715 670</b>	
✓	22	10	<b>715 687</b>	
✓	28	5	<b>715 694</b>	
✓	35	5	<b>715 700</b>	
✓	42	5	<b>715 717</b>	
✓	54	1	<b>715 724</b>	

VdS = VdS-godkännande



### Prestabo XL muff med SC-Contur, silikonfri

- elförzinkat stål
- presskoppling

#### Tillbehör

EPDM O-ring, skärring, distansring

**Modell 1115XLLF**

VdS	d	PU	Art nr	RSK-nr
✓	64,0	1	<b>715 731</b>	
✓	76,1	1	<b>715 748</b>	
✓	88,9	1	<b>715 755</b>	
✓	108,0	1	<b>715 762</b>	

VdS = VdS-godkännande



### Prestabo skjutmuff med SC-Contur, silikonfri

- elförzinkat stål
- presskoppling

#### Tillbehör

EPDM O-ring

**Modell 1115.5LF**

VdS	d	PU	Art nr	RSK-nr
	15	5	<b>715 557</b>	
	18	5	<b>715 564</b>	
✓	22	5	<b>715 571</b>	
✓	28	5	<b>715 588</b>	
✓	35	5	<b>715 595</b>	
✓	42	1	<b>715 601</b>	
✓	54	1	<b>715 618</b>	

VdS = VdS-godkännande



### Prestabo XL skjutmuff med SC-Contur, silikonfri

- elförzinkat stål
- presskoppling

#### Tillbehör

EPDM O-ring, skärring, distansring

**Modell 1115.5XLLF**

VdS	d	PU	Art nr	RSK-nr
✓	64,0	1	<b>715 625</b>	
✓	76,1	1	<b>715 632</b>	
✓	88,9	1	<b>715 649</b>	
✓	108,0	1	<b>715 656</b>	

VdS = VdS-godkännande

## FÖRMINSKNINGAR



### Prestabo förminskning med SC-Contur, silikonfri

- elförzinkat stål
- insticksända, presskoppling

#### Tillbehör

EPDM O-ring

**Modell 1115.1LF**

VdS	d1	d2	PU	Art nr	RSK-nr
	18	15	10	<b>715 205</b>	
	22	15	10	<b>715 212</b>	
	22	18	10	<b>715 229</b>	
	28	15	5	<b>715 236</b>	
	28	18	10	<b>715 243</b>	
✓	28	22	10	<b>715 250</b>	
✓	35	22	5	<b>715 267</b>	
✓	35	28	5	<b>715 274</b>	
✓	42	22	5	<b>715 281</b>	
✓	42	28	5	<b>715 298</b>	
✓	42	35	5	<b>715 304</b>	
✓	54	28	1	<b>715 311</b>	
✓	54	35	1	<b>715 328</b>	
✓	54	42	1	<b>715 335</b>	

VdS = VdS-godkännande


**Prestabo XL förminskning med SC-Contur, silikonfri**

- elförzinkat stål
- insticksända, presskoppling

**Tillbehör**

EPDM O-ring, skärring, distansring

**Modell 1115.1XLLF**

VdS	d1	d2	PU	Art nr	RSK-nr
✓	64,0	54	1	<b>715 342</b>	
✓	76,1	54	1	<b>715 465</b>	
✓	76,1	64,0	1	<b>715 472</b>	
✓	88,9	54	1	<b>715 489</b>	
✓	88,9	64,0	1	<b>715 496</b>	
✓	88,9	76,1	1	<b>715 502</b>	
✓	108,0	54	1	<b>715 519</b>	
✓	108,0	64,0	1	<b>715 526</b>	
✓	108,0	76,1	1	<b>715 533</b>	
✓	108,0	88,9	1	<b>715 540</b>	

VdS = VdS-godkännande

**SKRUVFÖRBAND**

**Prestabo skruvförband med SC-Contur, silikonfri**

- elförzinkat stål
- presskoppling
- plantätning

**Tillbehör**

EPDM packning, EPDM O-ring, polygon

**Modell 1160LF**

VdS	d	PU	Art nr	RSK-nr
	15	5	<b>716 929</b>	
	18	5	<b>716 936</b>	
✓	22	5	<b>716 943</b>	
✓	28	5	<b>716 950</b>	
✓	35	5	<b>716 967</b>	
✓	42	1	<b>716 974</b>	
✓	54	1	<b>716 981</b>	

VdS = VdS-godkännande


**Prestabo övergångsstycke med SC-Contur, silikonfri**

- elförzinkat stål
- presskoppling, Utvändig gänga
- plantätning

**Tillbehör**

EPDM packning, EPDM O-ring, polygon

**Modell 1165LF**

VdS	d	R	PU	Art nr	RSK-nr
	15	1/2	5	<b>717 100</b>	
✓	22	3/4	5	<b>717 117</b>	
✓	28	1	5	<b>717 124</b>	
✓	35	1 1/4	5	<b>717 131</b>	
✓	42	1 1/2	1	<b>717 148</b>	
✓	54	2	1	<b>717 155</b>	

VdS = VdS-godkännande


**Prestabo skruvförband med SC-Contur, silikonfri**

- elförzinkat stål
- presskoppling, G-gänga
- plantätning

**Tillbehör**

EPDM packning, EPDM O-ring, polygon

**Modell 1163LF**

VdS	d	G	PU	Art nr	RSK-nr
	15	3/4	5	<b>716 998</b>	
	18	3/4	5	<b>717 001</b>	
✓	22	3/4	5	<b>717 032</b>	
✓	22	1	5	<b>717 018</b>	
✓	28	1 1/4	5	<b>717 049</b>	
✓	35	1 1/2	5	<b>717 056</b>	
✓	42	1 3/4	1	<b>717 063</b>	
✓	42	2	1	<b>717 070</b>	
✓	54	2 3/8	1	<b>717 094</b>	
✓	54	2 1/2	1	<b>717 087</b>	

VdS = VdS-godkännande

**HUVAR**

**Prestabo huv med SC-Contur, silikonfri**

- elförzinkat stål
- presskoppling

**Tillbehör**

EPDM O-ring

**Modell 1156LF**

VdS	d	PU	Art nr	RSK-nr
	15	5	<b>716 301</b>	
	18	5	<b>716 752</b>	
✓	22	5	<b>716 769</b>	
✓	28	5	<b>716 776</b>	
✓	35	5	<b>716 783</b>	
✓	42	1	<b>716 790</b>	
✓	54	1	<b>716 806</b>	

VdS = VdS-godkännande


**Prestabo XL huv  
med SC-Contur, silikonfri**

- elförzinkat stål
- presskoppling, invändig gänga

**Tillbehör**

EPDM O-ring, skärring, distansring

**Modell 1156XLLF**

VdS	d	Rp	PU	Art nr	RSK-nr
✓	64,0	¾	1	<b>716 813</b>	
✓	76,1	¾	1	<b>716 820</b>	
✓	88,9	¾	1	<b>716 837</b>	
✓	108,0	¾	1	<b>716 844</b>	

VdS = VdS-godkännande

**FLÄNSAR**

**Prestabo flänsövergång  
med SC-Contur, silikonfri**

- elförzinkat stål
- flänsövergång, presskoppling

**Tillbehör**

Fast fläns PN 10/16, EPDM O-ring

**Modell 1159LF**

VdS	DN	d	n	PU	Art nr	RSK-nr
✓	32	35	4	1	<b>716 851</b>	
✓	40	42	4	1	<b>716 868</b>	
✓	50	54	4	1	<b>716 875</b>	

VdS = VdS-godkännande

n = antal hål


**Prestabo XL flänsövergång  
med SC-Contur, silikonfri**

- elförzinkat stål
- flänsövergång, presskoppling

**Tillbehör**

Fast fläns PN 10/16, EPDM O-ring,

skärring, distansring

**Modell 1159XLLF**

VdS	DN	d	n	PU	Art nr	RSK-nr
✓	65	64,0	8	1	<b>716 882</b>	
✓	65	76,1	8	1	<b>716 899</b>	
✓	80	88,9	8	1	<b>716 905</b>	
✓	100	108,0	8	1	<b>716 912</b>	

VdS = VdS-godkännande

n = antal hål

**TILLBEHÖR**  
**TÄTNINGSELEMENT**


**Tätningselement**  
**EPDM**  
**silikonfri**  
 - temperaturbeständighet upp till  
 110 °C  
**Modell 2289LF**

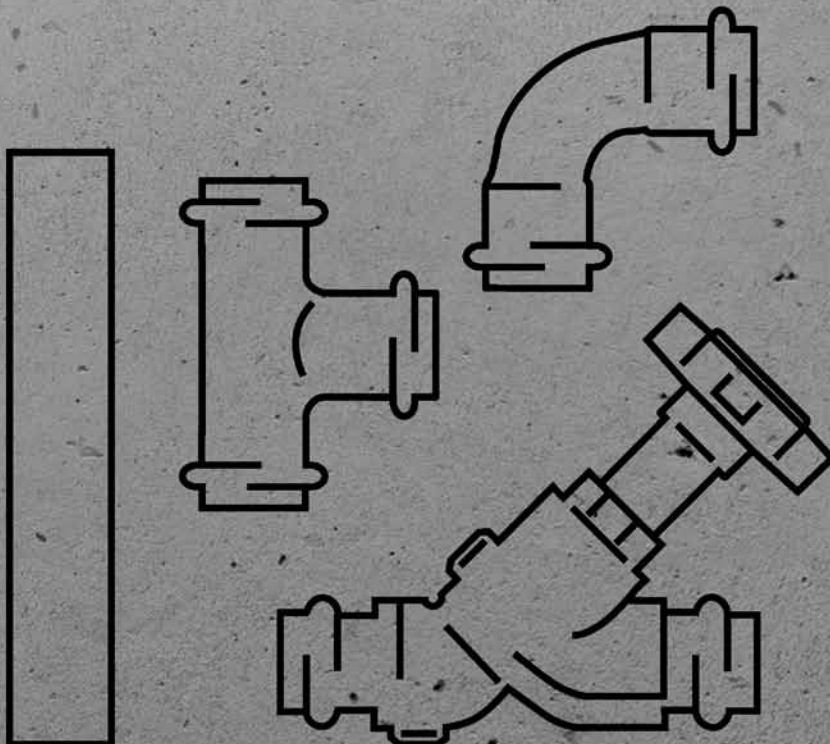
för d	Inv Ø	s	PU	Art nr	RSK-nr
15	15,1	2,6	10	<b>443 054</b>	
18	18,2	2,6	10	<b>443 061</b>	
22	22,2	3,1	10	<b>443 078</b>	
28	28,3	3,1	10	<b>443 085</b>	
35	35,4	3,25	10	<b>443 092</b>	
42	42,4	4,13	10	<b>443 108</b>	
54	54,4	4,13	10	<b>443 115</b>	





**Sanpress Inox med SC-Contur**  
Rörssystem/systemteknik  
rostfritt stål

G1



**Presskopplingssystem med presskopplingar och rör av rostfritt stål material nr. 1.4401 och 1.4521 enligt EN 10088, EN 10312, DVGW-arbetsblad GW 541, systemgodkännande för kopplingar och rör enligt DVGW-arbetsblad W 534, för dricksvatteninstallationer enligt DIN 1988. För formstabila utanpåliggande och infällda dragningar av fördelnings- och stigarledningar i Viega systemkombinationer.**

#### Presskopplingar

Alla storlekar med SC-Contur – opressade delar vid monteringen syns när anläggningen fylls. SC-Contur är certifierad och uppfyller kraven i DVGW-arbetsblad W 534, pkt 12.14 (garanterat otätt vid opressade delar).

Vid täthetskontroller med vatten garanterar Viega att opressade delar syns inom tryckintervallet 0,1 MPa–0,65 MPa vid torr täthetskontroll med tryckluft eller inerta gaser från 22 hPa–0,3 MPa.

#### Märkning

Grön punkt på pressmuffen

#### Tätningselement

EPDM, svart (etylen-propylen-dien-kautschuk); upp till 110 °C; ej beständigt mot kolvätelösningsmedel, klorerade kolväten, terpentin, bensin

#### Rör

Rör av rostfritt stål lasersvetsade och av korrosionsbeständigt rostfritt stål

- Materialnr. 1.4401 (AISI 316L) (X5CrNiMo 17-12-2), med 2,3% molybden för ökad beständighet; gula pluggar
- Materialnr. 1.4521 (AISI 444) (X2CrMoTi 18-2), med PRE-värde 24,1; gröna pluggar

#### Dimensioner/material

Standardstorlekar: d 15; 18; 22; 28; 35; 42; 54 av rostfritt stål  
 XL-storlekar: d 64,0; 76,1; 88,9; 108,0 av rostfritt stål  
 Presskoppling med gänganslutning av rostfritt stål

#### Användningsområden

Dricksvatten  
 Värme / radiator  
 Regnvatten  
 Tryckluftsanläggningar  
 Lantbruk  
 Industri

#### Specialtillämpningar

Skeppsbyggnad  
 Brandsläckningssystem

Användning av systemet för andra användningsområden än de beskrivna skall stämmas av med en materialförfrågan med Viega Service Center.

#### Driftområde

##### Dricksvatteninstallationer

- Dricksvatten utan begränsningar enligt tyska dricksvattenförordningen TrinkwV
- Drifttemperatur max. 85 °C
- Driftryck max. 1,6 MPa

##### Värmeinstallationer

- Drifttemperatur max. 110 °C
- Driftryck max. 1,6 MPa

#### Observera

Systemkomponenterna skall skyddas mot höga kloridkoncentrationer både från mediet och genom yttre påverkan.

#### Observera - Begränsningar för användning av värmesystem

Observer VDI 2035 och EN 12828!

#### Godkännanden

Rör 1.4521(d 12–108,0)

- DV-7301BS0375

Rör 1.4401(d 12–108,0)

- DV-7301BS0411

System med rör 1.4401 och 1.4521 (d 15–54)

- DW 8501BL0551

System med rör 1.4521 (d 15–108,0)

- DW 8501BS0376

#### Användning av pressverktyg

Funktionssäkerheten för Viega presskopplingssystem beror i första hand på att de använda pressmaskinerna och pressverktygen är i felfritt skick. För att göra presskopplingarna rekommenderar vi därför att Viega pressverktyg används och att de kontrolleras med jämna mellanrum av auktoriserade serviceställen.

#### Tekniska data

Presskopplingar och komponenter optimeras kontinuerligt. Vid behov kan de aktuella Z- och inbyggnadsmåtten laddas ner från Viegas hemsida [www.viega.se](http://www.viega.se)

**INNEHÅLLSREGISTER**

Rör	156
Böjar	158
T-rör	160
Adapterdelar/övergångsböjar	161
Muffar	164
Förminskningar	164
Skruvförband	165
Huvar, proppar	166
Flänsar	167
Ventilfästen	168
Smartloop inliner system: invändiga cirkulationsledningar	169
Axialkompensatorer	171
Avstängningsventil av rostfritt stål	171
Kulventil av rostfritt stål	172
Friflödes- och raka sätesventiler	172
<b>Tillbehör</b>	
Verktyg	174
Tätningselement	175



4 015211 305611

**EAN-koden**

EAN-numret består av den oföränderliga producentkoden 4015211 och ett sexsiffrigt artikelnummer, i detta fall 305 611. EAN-koden skapas genom att det aktuella artikelnumret utgör de sex sista siffrorna.

## RÖR



**Sanpress rör**  
**1.4521 (AISI 444)**  
 - för dricksvatteninstallationer  
 - rostfritt stål  
 - lasersvetsad  
**Modell 2205**

VdS	d	s	L [m]	PU	Art nr	RSK-nr
	15	1	6	600	<b>615 994</b>	<b>1451882</b>
	18	1	6	240	<b>616 007</b>	<b>1451883</b>
✓	22	1,2	6	420	<b>616 014</b>	<b>1451884</b>
✓	28	1,2	6	240	<b>616 021</b>	<b>1451885</b>
✓	35	1,5	6	180	<b>616 038</b>	<b>1451886</b>
✓	42	1,5	6	120	<b>616 045</b>	<b>1451887</b>
✓	54	1,5	6	60	<b>616 557</b>	<b>1451888</b>

VdS = VdS-godkännande



**Sanpress XL rör**  
**1.4521 (AISI 444)**  
 - för dricksvatteninstallationer  
 - rostfritt stål  
 - lasersvetsad  
**Modell 2205XL**

VdS	d	s	L [m]	PU	Art nr	RSK-nr
	64,0	2	6	60	<b>616 564</b>	<b>1451889</b>
✓	76,1	2	6	30	<b>616 571</b>	<b>1451890</b>
✓	88,9	2	6	30	<b>616 588</b>	<b>1451891</b>
✓	108,0	2	6	30	<b>616 595</b>	<b>1451892</b>

VdS = VdS-godkännande



**Sanpress rör**  
**1.4401 (AISI 316L)**  
 - för dricksvatteninstallationer,  
 gasinstallationer  
 - rostfritt stål  
 - lasersvetsad  
**Modell 2203**

d	s	L [m]	PU	Art nr	RSK-nr
15	1	6	600	<b>102 036</b>	<b>1451051</b>
18	1	6	240	<b>289 034</b>	<b>1451052</b>
22	1,2	6	420	<b>102 708</b>	<b>1451053</b>
28	1,2	6	240	<b>104 924</b>	<b>1451054</b>
35	1,5	6	180	<b>108 588</b>	<b>1451055</b>
42	1,5	6	120	<b>113 001</b>	<b>1451056</b>
54	1,5	6	60	<b>193 676</b>	<b>1451057</b>



**Sanpress XL rör**  
**1.4401 (AISI 316L)**  
 - för dricksvatteninstallationer,  
 gasinstallationer  
 - rostfritt stål  
 - lasersvetsad  
**Modell 2203XL**

d	s	L [m]	PU	Art nr	RSK-nr
64,0	2	6	60	<b>578 626</b>	<b>1453024</b>
76,1	2	6	30	<b>354 862</b>	<b>1451058</b>
88,9	2	6	30	<b>354 855</b>	<b>1451059</b>
108,0	2	6	30	<b>354 848</b>	<b>1451060</b>



**Sanpress rörböj 15°**  
 - rostfritt stål  
 - insticksända  
**Modell 2209.4**

d	PU	Art nr	RSK-nr
15	5	<b>594 459*</b>	<b>1453593</b>
18	5	<b>594 466*</b>	<b>1453594</b>
22	5	<b>594 473*</b>	<b>1453595</b>
28	5	<b>594 480*</b>	<b>1453596</b>
35	5	<b>594 497*</b>	<b>1453597</b>
42	1	<b>594 503*</b>	<b>1453219</b>
54	1	<b>594 510*</b>	<b>1453220</b>

\* = Levereras så länge lagret räcker



**Sanpress XL rörböj 15°**  
 - rostfritt stål  
 - insticksända  
**Modell 2209.4XL**

d	PU	Art nr	RSK-nr
64,0	1	<b>594 527*</b>	<b>1453221</b>
108,0	1	<b>594 558*</b>	<b>1453224</b>

\* = Levereras så länge lagret räcker



**Sanpress rörböj 30°**  
 - rostfritt stål  
 - insticksända  
**Modell 2209.5**

d	PU	Art nr	RSK-nr
15	5	<b>594 565*</b>	<b>1453225</b>
18	5	<b>594 572*</b>	<b>1453226</b>
22	5	<b>594 589*</b>	<b>1453227</b>
28	5	<b>594 596*</b>	<b>1453228</b>
35	5	<b>594 602*</b>	<b>1453229</b>
42	1	<b>594 619*</b>	<b>1453230</b>
54	1	<b>594 626*</b>	<b>1453231</b>

\* = Levereras så länge lagret räcker



**Sanpress XL rörböj 30°**  
 - rostfritt stål  
 - insticksända  
**Modell 2209.5XL**

d	PU	Art nr	RSK-nr
64,0	1	594 633*	1453232
76,1	1	594 640*	1453233
88,9	1	594 657*	1453234
108,0	1	594 664*	1453235

\* = Levereras så länge lagret räcker



**Sanpress rörböj 45°**  
 - rostfritt stål  
 - insticksända  
**Modell 2209.1**

d	PU	Art nr	RSK-nr
18	5	288 990*	1452422
22	5	157 364*	1452423
35	5	163 433*	1452425
42	1	164 140*	1452426

\* = Levereras så länge lagret räcker



**Sanpress XL rörböj 45°**  
 - rostfritt stål  
 - insticksända  
**Modell 2209.1XL**

d	PU	Art nr	RSK-nr
64,0	1	594 671*	
76,1	1	594 688*	1453598
88,9	1	594 695*	1453599
108,0	1	594 701*	1453996

\* = Levereras så länge lagret räcker



**Sanpress rörböj 60°**  
 - rostfritt stål  
 - insticksända  
**Modell 2209.6**

d	PU	Art nr	RSK-nr
15	5	594 718*	1453236
18	5	594 725*	1453237
22	5	594 732*	1453238
28	5	594 749*	1453239
35	5	594 756*	1453240
42	1	594 763*	1453241
54	1	594 770*	1453242

\* = Levereras så länge lagret räcker



**Sanpress XL rörböj 60°**  
 - rostfritt stål  
 - insticksända  
**Modell 2209.6XL**

d	PU	Art nr	RSK-nr
64,0	1	594 787*	1453243
76,1	1	594 794*	1453244
88,9	1	594 800*	1453245
108,0	1	594 817*	1453246

\* = Levereras så länge lagret räcker



**Sanpress rörböj 75°**  
 - rostfritt stål  
 - insticksända  
**Modell 2209.7**

d	PU	Art nr	RSK-nr
15	5	594 824*	1453247
18	5	594 831*	1453248
22	5	594 848*	1453249
28	5	594 855*	1453250
35	5	594 862*	1453251
42	1	594 879*	1453252
54	1	594 886*	1453253

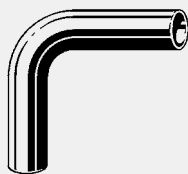
\* = Levereras så länge lagret räcker



**Sanpress XL rörböj 75°**  
 - rostfritt stål  
 - insticksända  
**Modell 2209.7XL**

d	PU	Art nr	RSK-nr
64,0	1	594 893*	1453254
76,1	1	594 909*	1453255
88,9	1	594 916*	1453256
108,0	1	594 923*	1453257

\* = Levereras så länge lagret räcker



**Sanpress XL rörböj 90°**

- rostfritt stål
- insticksända

**Modell 2209XL**

d	PU	Art nr	RSK-nr
64,0	1	594 930*	1453258
76,1	1	594 947*	1453259
88,9	1	594 954*	1453260
108,0	1	594 961*	1453261

\* = Levereras så länge lagret räcker

**BÖJAR**



**Sanpress Inox böj 90°**

**med SC-Contur**

- rostfritt stål
- presskoppling

**Tillbehör**

EPDM O-ring

**Modell 2316**

VdS	d	PU	Art nr	RSK-nr
	15	10	435 639	1452428
	18	10	435 646	1452429
✓	22	10	435 653	1452430
✓	28	5	435 660	1452431
✓	35	5	435 677	1452432
✓	42	1	435 684	1452433
✓	54	1	435 691	1452434

VdS = VdS-godkännande



**Sanpress Inox XL böj 90°**

**med SC-Contur**

- rostfritt stål
- presskoppling

**Tillbehör**

EPDM O-ring, skärring, distansring

**Modell 2316XL**

VdS	d	PU	Art nr	RSK-nr
	64,0	1	577 988	1453028
✓	76,1	1	482 596	1453606
✓	88,9	1	482 602	1453607
✓	108,0	1	482 619	1453608

VdS = VdS-godkännande



**Sanpress Inox böj 90°**

**med SC-Contur**

- rostfritt stål
- insticksända, presskoppling

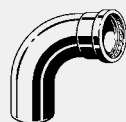
**Tillbehör**

EPDM O-ring

**Modell 2316.1**

VdS	d	PU	Art nr	RSK-nr
	15	10	435 707	1452435
	18	10	435 714	1452436
✓	22	10	435 721	1452437
✓	28	5	435 738	1452438
✓	35	5	435 745	1452439
✓	42	1	435 752	1452440
✓	54	1	435 769	1452441

VdS = VdS-godkännande



**Sanpress Inox XL böj 90°**

**med SC-Contur**

- rostfritt stål
- insticksända, presskoppling

**Tillbehör**

EPDM O-ring, skärring, distansring

**Modell 2316.1XL**

VdS	d	PU	Art nr	RSK-nr
	64,0	1	577 995	1453027
✓	76,1	1	482 626	1453609
✓	88,9	1	482 633	1453610
✓	108,0	1	482 640	1453611

VdS = VdS-godkännande



**Sanpress Inox böj 45°**

**med SC-Contur**

- rostfritt stål
- presskoppling

**Tillbehör**

EPDM O-ring

**Modell 2326**

VdS	d	PU	Art nr	RSK-nr
	15	10	435 776	1452442
	18	10	435 783	1452443
✓	22	10	435 790	1452444
✓	28	5	435 806	1452445
✓	35	5	435 813	1452446
✓	42	1	435 363	1452447
✓	54	1	435 370	1452448

VdS = VdS-godkännande


**Sanpress Inox XL böj 45° med SC-Contur**

- rostfritt stål
- presskoppling

**Tillbehör**

EPDM O-ring, skärring, distansring

**Modell 2326XL**

VdS	d	PU	Art nr	RSK-nr
	64,0	1	578 008	1453030
✓	76,1	1	482 657	1453612
✓	88,9	1	482 664	1453613
✓	108,0	1	482 671	1453614

VdS = VdS-godkännande


**Sanpress Inox böj 45° med SC-Contur**

- rostfritt stål
- insticksända, presskoppling

**Tillbehör**

EPDM O-ring

**Modell 2326.1**

VdS	d	PU	Art nr	RSK-nr
	15	10	435 387	1452449
	18	10	435 394	1452450
✓	22	10	435 400	1452451
✓	28	5	435 417	1452452
✓	35	5	435 424	1452453
✓	42	1	435 431	1452454
✓	54	1	435 448	1452455

VdS = VdS-godkännande


**Sanpress Inox XL böj 45° med SC-Contur**

- rostfritt stål
- insticksända, presskoppling

**Tillbehör**

EPDM O-ring, skärring, distansring

**Modell 2326.1XL**

VdS	d	PU	Art nr	RSK-nr
	64,0	1	578 015	1453029
✓	76,1	1	482 688	1453615
✓	88,9	1	482 695	1453616
✓	108,0	1	482 701	1453617

VdS = VdS-godkännande


**Sanpress Inox S-böj med SC-Contur**

- rostfritt stål
- insticksända, presskoppling

**Tillbehör**

EPDM O-ring

**Modell 2327**

VdS	d	PU	Art nr	RSK-nr
	15	10	452 926	1452641
	18	10	452 933	1452642
✓	22	10	452 940	1452643

VdS = VdS-godkännande

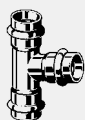

**Sanpress S-böj**

- rostfritt stål
- insticksända

**Modell 2209.3**

d	PU	Art nr	RSK-nr
15	5	193 324	1452637
18	5	289 010	1452638
22	5	193 331	1452639
28	5	193 294	1452640

T-RÖR



**Sanpress Inox T-rör med SC-Contur**

- rostfritt stål
- presskoppling

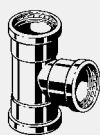
**Tillbehör**

EPDM O-ring

**Modell 2318**

VdS	d1	d2	d3	PU	Art nr	RSK-nr
	15	15	15	10	435 851	1452481
	18	15	15	10	452 469	1452483
	18	15	18	10	435 929	1452484
	18	18	18	10	435 868	1452482
	22	15	22	10	435 936	1452487
	22	18	22	10	435 943	1452489
✓	22	22	22	10	435 875	1452485
	28	15	28	5	435 950	1452492
	28	18	28	5	435 967	1452493
✓	28	22	22	5	452 506	1452494
✓	28	22	28	5	435 974	1452495
✓	28	28	28	5	435 882	1452491
	35	15	35	5	435 981	1452497
	35	18	35	1	435 998	1452498
✓	35	22	35	5	436 001	1452499
✓	35	28	35	1	436 018	1452500
✓	35	35	35	5	435 899	1452496
	42	18	42	1	436 025	1452502
✓	42	22	42	1	436 032	1452503
✓	42	28	42	1	436 049	1452504
✓	42	35	42	1	435 837	1452505
✓	42	42	42	1	435 905	1452501
✓	54	22	54	1	435 844	1452507
✓	54	28	54	1	436 056	1452508
✓	54	35	54	1	436 063	1452509
✓	54	42	54	1	436 070	1452510
✓	54	54	54	1	435 912	1452506

VdS = VdS-godkännande



**Sanpress Inox XL T-rör med SC-Contur**

- rostfritt stål
- presskoppling

**Tillbehör**

EPDM O-ring, skärring, distansring

**Modell 2318XL**

VdS	d1	d2	d3	PU	Art nr	RSK-nr
	64,0	22	64,0	1	578 077	1453034
	64,0	28	64,0	1	578 060	1453035
	64,0	35	64,0	1	578 053	1453036
	64,0	42	64,0	1	578 046	1453037
	64,0	54	64,0	1	578 039	1453038
	64,0	64,0	64,0	1	578 022	1453033
✓	76,1	22	76,1	1	483 005	1453633
✓	76,1	28	76,1	1	483 012	1453634
✓	76,1	35	76,1	1	483 029	1453635
✓	76,1	42	76,1	1	483 036	1453636
✓	76,1	54	76,1	1	482 725	1453619
	76,1	64,0	76,1	1	593 360	1453039
✓	76,1	76,1	76,1	1	482 718	1453618
✓	88,9	22	88,9	1	483 043	1453637
✓	88,9	28	88,9	1	483 050	1453638
✓	88,9	35	88,9	1	483 067	1453639
✓	88,9	42	88,9	1	483 074	1453640
✓	88,9	54	88,9	1	482 749	1453621
	88,9	64,0	88,9	1	593 377	1453040
✓	88,9	76,1	88,9	1	482 756	1453622
✓	88,9	88,9	88,9	1	482 732	1453620
✓	108,0	22	108,0	1	483 081	1453641
✓	108,0	28	108,0	1	483 098	1453642
✓	108,0	35	108,0	1	483 104	1453643
✓	108,0	42	108,0	1	483 111	1453644
✓	108,0	54	108,0	1	482 770	1453624
	108,0	64,0	108,0	1	593 384	1453041
✓	108,0	76,1	108,0	1	482 787	1453625
✓	108,0	88,9	108,0	1	482 794	1453626
✓	108,0	108,0	108,0	1	482 763	1453623

VdS = VdS-godkännande





**Sanpress Inox T-rör med SC-Contur**  
 - rostfritt stål  
 - presskoppling, invändig gänga  
**Tillbehör**  
 EPDM O-ring, polygon  
**Modell 2317.2**

VdS	d1	Rp	d2	PU	Art nr	RSK-nr
	15	1/2	15	5	437 145	1452519
	18	1/2	18	5	437 152	1452520
	18	3/4	18	5	437 169	1452521
✓	22	1/2	22	5	437 176	1452522
✓	22	3/4	22	5	437 183	1452523
✓	28	1/2	28	5	437 190	1452524
✓	28	3/4	28	5	437 206	1452525
✓	28	1	28	5	449 506	1452526
✓	35	1/2	35	5	437 213	1452527
✓	42	1/2	42	1	437 220	1452528
✓	54	1/2	54	1	437 237	1452529

VdS = VdS-godkännande



**Sanpress Inox T-rör med SC-Contur**  
 - rostfritt stål  
 - presskoppling, Utvändig gänga  
**Tillbehör**  
 EPDM O-ring, polygon  
**Modell 2317.1**

VdS	d1	R	d2	PU	Art nr	RSK-nr
	18	3/4	18	5	445 973*	1452511
✓	22	3/4	22	5	445 980	1452512
✓	28	3/4	28	5	445 997	1452513
✓	35	3/4	35	5	446 000	1452514
✓	42	3/4	42	1	446 017	1452515
✓	54	3/4	54	1	446 024	1452516
✓	54	1	54	1	446 031	1452518

VdS = VdS-godkännande

\* = Levereras så länge lagret räcker



**Sanpress Inox XL T-rör med SC-Contur**  
 - rostfritt stål  
 - presskoppling, invändig gänga, polygon  
**Tillbehör**  
 EPDM O-ring, skärring, distansring  
**Modell 2317.2XL**

VdS	d1	Rp	d2	PU	Art nr	RSK-nr
	64,0	3/4	64,0	1	578 145	1453031
	64,0	2	64,0	1	578 152	1453032
✓	76,1	3/4	76,1	1	482 862	1453627
✓	76,1	2	76,1	1	482 879	1453628
✓	88,9	3/4	88,9	1	482 886	1453629
✓	88,9	2	88,9	1	482 893	1453630
✓	108,0	3/4	108,0	1	482 909	1453631
✓	108,0	2	108,0	1	482 916	1453632

VdS = VdS-godkännande

## ADAPTERDELAR/ÖVERGÅNGSBÖJAR



**Sanpress Inox övergångsstycke med SC-Contur**  
 - rostfritt stål  
 - presskoppling, Utvändig gänga  
**Tillbehör**  
 EPDM O-ring, polygon  
**Modell 2311**

VdS	d	R	PU	Art nr	RSK-nr
	15	1/2	5	436 445	1452592
	15	3/4	5	436 452	1452593
	18	1/2	5	436 469	1452594
	18	3/4	5	436 476	1452595
✓	22	1/2	5	436 483	1452596
✓	22	3/4	5	436 490	1452597
✓	22	1	5	436 506	1452598
✓	28	3/4	5	436 513	1452599
✓	28	1	5	436 520	1452600
✓	35	1	5	436 537	1452602
✓	35	1 1/4	5	436 544	1452601
✓	42	1 1/2	1	436 551	1452603
✓	54	2	1	436 568	1452604

VdS = VdS-godkännande


**Sanpress Inox XL övergangs-  
stycke  
med SC-Contur**

- rostfritt stål
- presskoppling, Utvändig gänga

**Tillbehör**

EPDM O-ring, skärring, distansring, polygon

**Modell 2311XL**

VdS	d	R	PU	Art nr	RSK-nr
	64,0	2½	1	619 985	
✓	76,1	2½	1	482 923	
✓	88,9	3	1	483 128	
✓	108,0	4	1	482 930	

VdS = VdS-godkännande


**Sanpress Inox övergangsstycke  
med SC-Contur**

- rostfritt stål
- presskoppling, invändig gänga

**Tillbehör**

EPDM O-ring, polygon

**Modell 2312**

VdS	d	Rp	PU	Art nr	RSK-nr
	15	½	5	436 575	1452605
	15	¾	5	436 582	1452606
	18	½	5	436 599	1452607
	18	¾	5	436 605	1452608
✓	22	½	5	436 612	1452609
✓	22	¾	5	436 629	1452610
✓	22	1	5	436 636	1452611
✓	28	¾	5	436 643	1452612
✓	28	1	5	436 650	1452613
✓	35	1¼	5	436 667	1452614
✓	42	1½	1	436 674	1452615
✓	54	2	1	436 681	1452616

VdS = VdS-godkännande


**Sanpress Inox XL övergangs-  
stycke  
med SC-Contur**

- rostfritt stål
- presskoppling, invändig gänga

**Tillbehör**

EPDM O-ring, skärring, distansring, polygon

**Modell 2312XL**

d	Rp	PU	Art nr	RSK-nr
64,0	2½	1	619 954	
76,1	2½	1	619 961	
88,9	3	1	619 978	


**Sanpress övergangsstycke  
med SC-Contur**

- för stålrör till Viega presssystem
- rödgods
- skruvförband, presskoppling

**Tillbehör**

Polygon, klämring, EPDM O-ring, förskruvning

**Modell 2215.6**

DN	d	PU	Art nr	RSK-nr
25	28	1	588 564	1452685
32	35	1	588 328	


**Raxofix övergangsstycke  
med SC-Contur**

- för alla Viega metallsystem
- rödgods
- presskoppling

**Tillbehör**

EPDM O-ring

**Modell 5313P**

d1	d2	PU	Art nr	RSK-nr
16	15	5	646 707	1881393
16	18	5	646 714	1881394
20	15	5	646 721	1881395
20	18	5	646 738	1881396
20	22	5	646 745	1881397
25	22	1	646 752	1452686
32	28	1	646 769	1881398
40	28	1	646 776	1881399
40	35	1	646 783	1881400
50	35	1	646 790	1881401


**Raxofix insticksstycke  
med SC-Contur**

- för alla Viega metallsystem
- rödgods
- presskoppling, insticksända

**Modell 5313**

d1	d2	PU	Art nr	RSK-nr
16	15	5	646 554	1881385
16	18	5	646 561	1881386
20	18	5	646 578	1881387
20	22	5	646 585	1881388
25	22	5	646 592	1881389
32	28	5	646 608	1881390
40	35	1	646 615	1881391
50	42	1	646 622	1881392


**Sanpress Inox insticksstycke**

- rostfritt stål
- insticksända, Utvändig gänga

**Tillbehör**

Polygon

**Modell 2311.1**

d	R	PU	Art nr	RSK-nr
15	1/2	5	436 704	1452618
18	1/2	5	436 711	1452619
18	3/4	5	436 728	1452620
22	1/2	5	436 735	1452621
22	3/4	5	436 742	1452622
28	1	5	436 759	1452623
35	1 1/4	5	436 766	1452624
42	1 1/2	1	436 773	1452625
54	2	1	436 780	1452626


**Sanpress Inox insticksstycke**


- rostfritt stål
- insticksända, invändig gänga

**Tillbehör**

Polygon

**Modell 2312.1**

d	Rp	PU	Art nr	RSK-nr
15	1/2	5	436 797	1452627
18	1/2	5	436 803	1452628
18	3/4	5	436 810	1452629
22	1/2	5	436 827	1452630
22	3/4	5	436 834	1452631
28	3/4	5	436 841	1452632
28	1	5	436 858	1452633
35	1 1/4	5	436 865	1452634
42	1 1/2	1	436 872	1452635
54	2	1	436 889	1452636


**Sanpress Inox övergångsböj 90° med SC-Contur**

- rostfritt stål
- presskoppling, Utvändig gänga

**Tillbehör**

EPDM O-ring, polygon

**Modell 2314**

VdS	d	R	PU	Art nr	RSK-nr
	15	1/2	5	436 896	1452456
	18	1/2	5	436 902	1452457
	18	3/4	5	436 919	1452458
✓	22	3/4	5	436 926	1452459
✓	28	1	5	436 933	1452460
✓	35	1 1/4	5	436 940	1452461
✓	42	1 1/2	1	436 957	1452462
✓	54	2	1	436 964	1452463

VdS = VdS-godkännande


**Sanpress Inox övergångsvinkel 90° med SC-Contur**

- rostfritt stål
- presskoppling, invändig gänga

**Tillbehör**

EPDM O-ring

**Modell 2314.2**

VdS	d	Rp	PU	Art nr	RSK-nr
	15	1/2	5	436 971	1452464
	15	3/4	5	436 988	1452465
	18	1/2	5	436 995	1452466
	18	3/4	5	437 008	1452467
✓	22	1/2	5	437 015	1452468
✓	22	3/4	5	437 022	1452469
✓	22	1	5	437 039	1452470
✓	28	1	5	437 046	1452471
✓	35	1 1/4	5	437 053	1452472
✓	42	1 1/2	1	437 060	1452473
✓	54	2	1	437 077	1452474

VdS = VdS-godkännande


**Sanpress Inox övergångsböj 90° med SC-Contur**

- rostfritt stål
- presskoppling, invändig gänga, polygon

**Tillbehör**

EPDM O-ring

**Modell 2314.5**

VdS	d	Rp	PU	Art nr	RSK-nr
	15	1/2	5	437 091	1452475
	18	3/4	5	437 107	1452476
✓	22	3/4	5	437 114	1452477
✓	28	1	5	437 121	1452478
✓	35	1 1/4	5	437 138	1452479

VdS = VdS-godkännande

## MUFFAR



### Sanpress Inox muff med SC-Contur

- rostfritt stål
- presskoppling

#### Tillbehör

EPDM O-ring

**Modell 2315**

VdS	d	PU	Art nr	RSK-nr
	15	10	436 155	1452400
	18	10	436 162	1452401
✓	22	10	436 179	1452402
✓	28	5	436 186	1452403
✓	35	5	436 193	1452404
✓	42	5	436 209	1452405
✓	54	1	436 216	1452406

VdS = VdS-godkännande



### Sanpress Inox XL muff med SC-Contur

- rostfritt stål
- presskoppling

#### Tillbehör

EPDM O-ring, skärring, distansring

**Modell 2315XL**

VdS	d	PU	Art nr	RSK-nr
	64,0	1	578 084	1453025
✓	76,1	1	482 800	1453600
✓	88,9	1	482 817	1453601
✓	108,0	1	482 824	1453602

VdS = VdS-godkännande



### Sanpress Inox skjutmuff med SC-Contur

- rostfritt stål
- presskoppling

#### Tillbehör

EPDM O-ring

**Modell 2315.5**

VdS	d	PU	Art nr	RSK-nr
	15	10	436 377	1452407
	18	10	436 384	1452408
✓	22	10	436 391	1452409
✓	28	5	436 407	1452410
✓	35	5	436 414	1452411
✓	42	5	436 421	1452412
✓	54	1	436 438	1452413

VdS = VdS-godkännande



### Sanpress Inox XL skjutmuff med SC-Contur

- rostfritt stål
- presskoppling

#### Tillbehör

EPDM O-ring, skärring, distansring

**Modell 2315.5XL**

VdS	d	PU	Art nr	RSK-nr
	64,0	1	578 091	1453026
✓	76,1	1	482 831	1453604
✓	88,9	1	482 848	1453603
✓	108,0	1	482 855	1453605

VdS = VdS-godkännande

## FÖRMINSKNINGAR



### Sanpress Inox förminskning med SC-Contur

- rostfritt stål
- insticksända, presskoppling

#### Tillbehör

EPDM O-ring

**Modell 2315.1**

VdS	d1	d2	PU	Art nr	RSK-nr
	18	15	10	436 223	1452530
	22	15	10	436 230	1452531
	22	18	10	436 247	1452532
	28	15	5	436 254	1452533
	28	18	10	436 261	1452534
✓	28	22	10	436 278	1452535
	35	18	5	436 285	1452536
✓	35	22	5	436 292	1452537
✓	35	28	5	436 308	1452538
✓	42	22	5	436 315	1452539
✓	42	28	5	436 322	1452540
✓	42	35	5	436 339	1452541
✓	54	28	1	436 346	1452542
✓	54	35	1	436 353	1452543
✓	54	42	1	436 360	1452544

VdS = VdS-godkännande


**Sanpress Inox XL förminsning med SC-Contur**

- rostfritt stål
- insticksända, presskoppling

**Tillbehör**

EPDM O-ring, skärring, distansring

**Modell 2315.1XL**

VdS	d1	d2	PU	Art nr	RSK-nr
	64,0	54	1	578 107	1455626
✓	76,1	54	1	483 135	1453645
	76,1	64,0	1	578 114	1455628
✓	88,9	54	1	483 142	1453646
	88,9	64,0	1	578 121	1455630
✓	88,9	76,1	1	483 159	1453647
✓	108,0	54	1	483 166	1453648
	108,0	64,0	1	578 138	1455633
✓	108,0	76,1	1	483 173	1453649
✓	108,0	88,9	1	483 180	1453650

VdS = VdS-godkännande

**SKRUVFÖRBAND**

**Sanpress Inox skruvförband med SC-Contur**

- rostfritt stål
- presskoppling
- plantätning

**Tillbehör**

EPDM O-ring, EPDM packning, förskruvning, polygon

**Modell 2360**

VdS	d	PU	Art nr	RSK-nr
	15	5	437 381	1452552
	18	5	437 398	1452553
✓	22	5	437 404	1452554
✓	28	5	437 411	1452555
✓	35	5	437 428	1452556
✓	42	1	437 435	1452557
✓	54	1	437 442	1452558

VdS = VdS-godkännande


**Sanpress Inox skruvförband med SC-Contur**

- rostfritt stål
- presskoppling, invändig gänga
- plantätning

**Tillbehör**

EPDM O-ring, EPDM packning, förskruvning, polygon

**Modell 2362**

VdS	d	Rp	PU	Art nr	RSK-nr
	15	1/2	5	437 459	1452559
	15	3/4	5	437 466	1452560
	18	1/2	5	437 473	1452561
	18	3/4	5	437 480	1452562
✓	22	1/2	5	437 497	1452563
✓	22	3/4	5	437 503	1452564
✓	22	1	5	437 510	1452565
✓	28	3/4	5	437 527	1452566
✓	28	1	5	437 534	1452567
✓	35	1 1/4	5	437 541	1452568
✓	42	1 1/2	1	437 558	1452569
✓	54	2	1	437 565	1452570

VdS = VdS-godkännande


**Sanpress Inox skruvförband med SC-Contur**

- rostfritt stål
- presskoppling, Utvändig gänga
- plantätning

**Tillbehör**

EPDM O-ring, EPDM packning, förskruvning, polygon

**Modell 2365**

VdS	d	R	PU	Art nr	RSK-nr
	15	1/2	5	438 258	1452571
	15	3/4	5	438 265	1452572
	18	1/2	5	438 272	1452573
	18	3/4	5	438 289	1452574
✓	22	1/2	5	438 296	1452575
✓	22	3/4	5	438 302	1452576
✓	22	1	5	438 319	1452577
✓	28	3/4	5	438 326	1452578
✓	28	1	5	438 333	1452579
✓	35	1 1/4	5	438 340	1452580
✓	42	1 1/2	1	438 357	1452581
✓	54	2	1	438 364	1452582

VdS = VdS-godkännande



**Sanpress Inox övergångs-  
stycke 90°  
med SC-Contur**  
- rostfritt stål  
- presskoppling, invändig gänga  
- plantätning, vinklade  
**Tillbehör**  
EPDM O-ring, EPDM packning,  
förskruvning, polygon  
**Modell 2355**

VdS	d	Rp	PU	Art nr	RSK-nr
	15	1/2	5	437 299	1452583
	18	1/2	5	437 305	1452584
	18	3/4	5	437 312	1452585
✓	22	3/4	5	437 329	1452586
✓	22	1	5	437 336	1452587
✓	28	1	5	437 343	1452588
✓	35	1 1/4	5	437 350	1452589
✓	42	1 1/2	1	437 367	1452590
✓	54	2	1	437 374	1452591

VdS = VdS-godkännande



**Sanpress Inox skruvförband  
med SC-Contur**  
- rostfritt stål  
- presskoppling, G-gänga  
- plantätning  
**Tillbehör**  
EPDM O-ring, EPDM packning,  
förskruvning  
**Modell 2363**

VdS	d	G	PU	Art nr	RSK-nr
	15	1/2	5	437 572	
	15	3/4	5	437 589	
	18	1/2	5	437 596	
	18	3/4	5	437 602	
✓	22	3/4	5	437 619	
✓	22	1	5	437 626	
✓	28	1	5	437 633	
✓	28	1 1/4	5	437 640	
✓	35	1 1/2	5	437 862	
✓	42	1 3/4	1	437 893	
✓	42	2	1	437 923	
✓	54	2 3/8	1	437 947	
✓	54	2 1/2	1	437 992	

VdS = VdS-godkännande



**Sanpress Inox skruvförband**  
- rostfritt stål  
- insticksända, G-gänga  
- plantätning  
**Tillbehör**  
EPDM packning, förskruvning  
**Modell 2364**

d	G	PU	Art nr	RSK-nr
15	3/4	5	438 180	
18	3/4	5	438 197	
22	1	5	438 203	
28	1 1/4	5	438 210	
35	1 1/2	5	438 227	
42	1 3/4	1	438 234	
54	2 3/8	1	438 241	



**Sanpress Inox skruvförband  
med SC-Contur**  
- rostfritt stål  
- presskoppling, G-gänga  
- plantätning, vinklade  
**Tillbehör**  
EPDM O-ring, EPDM packning,  
förskruvning  
**Modell 2363.3**

d	G	PU	Art nr	RSK-nr
15	3/4	5	438 012*	

\* = Levereras så länge lagret räcker

## HUVAR, PROPPAR



**Sanpress Inox huv  
med SC-Contur**  
- rostfritt stål  
- presskoppling  
**Tillbehör**  
EPDM O-ring  
**Modell 2356**

VdS	d	PU	Art nr	RSK-nr
	15	10	452 858	1452545
	18	10	452 865	1452546
✓	22	10	452 872	1452547
✓	28	5	452 889	1452548
✓	35	5	452 896	1452549
✓	42	1	452 902	1452550
✓	54	1	452 919	1452551

VdS = VdS-godkännande


**Sanpress Inox XL huv med SC-Contur**

- rostfritt stål
- presskoppling, invändig gänga

**Tillbehör**

EPDM O-ring, skärring, distansring

**Modell 2356XL**

VdS	d	Rp	PU	Art nr	RSK-nr
	64,0	¾	1	578 183	1453042
✓	76,1	¾	1	557 874	
✓	88,9	¾	1	557 898	
✓	108,0	¾	1	557 911	

VdS = VdS-godkännande


**Sanpress Inox XL med SC-Contur**

- rostfritt stål
- presskoppling

**Tillbehör**

EPDM O-ring, skärring, distansring

**Modell 2356.1XL**

VdS	d	PU	Art nr	RSK-nr
✓	76,1	1	557 881	1453651
✓	88,9	1	557 904	1453652
✓	108,0	1	557 928	1453653

VdS = VdS-godkännande


**Sanpress Inox XL lång plugg**

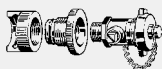
- rostfritt stål
- insticksända

**Modell 2357.1XL**

VdS	d	PU	Art nr	RSK-nr
✓	76,1	1	482 947*	1453654
✓	88,9	1	482 954*	1453655

VdS = VdS-godkännande

\* = Levereras så länge lagret räcker


**Provtryckningsplugg**

- för täthetskontroll, tillfällig avstängning av rörsystem
- mässing
- skruvförband, slanganslutning för påfyllningsslang

**Tillbehör**

KFE-kran, förskruvning

**Modell 2269**

d	PU	Art nr	RSK-nr
12	1	290 801	1769406
15	1	141 523	1769407
18	1	289 423	1769408
22	1	140 557	1769409
28	1	142 568	1769410
35	1	144 111	1769411
42	1	144 999	1769412
54	1	187 798	1769413


**Skyddskåpa**

- för förslutningsstycke
- inte lämplig för läckage-och trycktest
- plast

**Modell 2259.1**

d	PU	Art nr	RSK-nr
15	10	611 149	
18	10	612 054	
22	10	612 061	
28	10	612 078	
35	10	612 085	
42	10	612 092	
54	10	612 108	


**Skyddskåpa**

- för förslutningsstycke
- inte lämplig för läckage-och trycktest
- plast

**Modell 2259.1XL**

d	PU	Art nr	RSK-nr
64,0	10	612 115	
76,1	10	612 122	
88,9	10	612 139	
108,0	10	612 146	

**FLÄNSAR**

**Sanpress Inox flänsövergång med SC-Contur**

- rostfritt stål
- flänsövergång, presskoppling

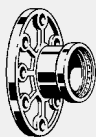
**Tillbehör**

Fast fläns PN 10/16, EPDM O-ring

**Modell 2359**

DN	d	n	PU	Art nr	RSK-nr
20	22	4	1	593 315	1455652
25	28	4	1	593 322	1455653
32	35	4	1	593 339	1455654
40	42	4	1	593 346	1455655
50	54	4	1	593 353	1455656

n = antal hål



**Sanpress Inox XL flänsövergång med SC-Contur**

- rostfritt stål
- flänsövergång, presskoppling

**Tillbehör**

Fast fläns PN 10/16, EPDM O-ring, skärring, distansring

**Modell 2359XL**

VdS	DN	d	n	PU	Art nr	RSK-nr
	50	64,0	4	1	<b>616 809</b>	
✓	65	76,1	8	1	<b>482 978</b>	<b>1453657</b>
✓	80	88,9	8	1	<b>482 985</b>	<b>1453658</b>
✓	100	108,0	8	1	<b>482 992</b>	<b>1453659</b>

VdS = VdS-godkännande  
n = antal häi



**Sanpress Inox monteringsset**

- för flänsförbindelse
- rostfritt stål

**Tillbehör**

4 skruvar, 8 brickor, 4 muttrar

**Modell 2359.7**

DN	PN	M	L	PU	Art nr	RSK-nr
20/25	10/16	12	60	1	<b>611 262</b>	
32/50	10/16	16	70	1	<b>611 279</b>	



**Sanpress Inox XL monteringsset**

- för flänsförbindelse
- rostfritt stål

**Tillbehör**

8 skruvar, 16 brickor, 8 muttrar

**Modell 2359.7XL**

för DN	PN	M	L	PU	Art nr	RSK-nr
65/100	10/16	16	70	1	<b>583 682</b>	<b>1453044</b>



**Packning**

- AFM 34

**Modell 2259.9**

DN	PN	PU	Art nr	RSK-nr
10	16	1	<b>611 286</b>	
15	16	1	<b>611 293</b>	
20	16	10	<b>611 309</b>	
25	16	10	<b>409 128</b>	
32	16	10	<b>409 135</b>	
40	16	10	<b>409 142</b>	
50	16	10	<b>409 258</b>	




**Packning**

- AFM 34

**Modell 2259.9XL**

DN	PN	PU	Art nr	RSK-nr
65	16	10	<b>356 293</b>	
80	16	10	<b>356 309</b>	
100	16	10	<b>356 316</b>	

**VENTILFÄSTEN**



**Sanpress Inox ventilfäste med SC-Contur**

- rostfritt stål
- presskoppling, invändig gänga

**Tillbehör**

EPDM O-ring, monteringsfläns

**Modell 2325.5**

d	Rp	PU	Art nr	RSK-nr
15	½	5	<b>437 244</b>	<b>1452644</b>
18	½	5	<b>437 251</b>	<b>1452645</b>
22	½	5	<b>437 268</b>	<b>1452646</b>
22	¾	5	<b>437 275</b>	<b>1452647</b>
28	1	5	<b>437 282</b>	<b>1452648</b>



**Skyddsmanschett**

- för ventilfäste d16xRp½
- plast

**Modell 2125.59**

	PU	Art nr	RSK-nr
	10	<b>351 496</b>	<b>1879836</b>

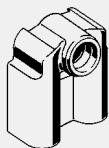



**Ljudabsorberare**

- för alla Viega ventilfästen DN12 och DN15
- gummi

**Modell 2141.5**

	PU	Art nr	RSK-nr
	1/100	586 713	1879997


**Ljudabsorberare**

- avsedd för Raxofix dubbelt ventilfäste modell 5325.7, Sanpress dubbelt ventilfäste modell 2228.7, Sanpress Inox dubbelt ventilfäste modell 2325.7
- gummi

**Modell 5325.75**

d	för d	PU	Art nr	RSK-nr
16	15/18	5	657 116	1879998
20	22	5	660 383	1879999


**Bygel**

- för murverksinstallation, installationsväggar, dubbla skruvfästen
- förzinkat stål
- ljuddämpande

**Modell 2021.7**

djupmättet	PU	Art nr	RSK-nr
70/100/150	1	651 350	1880102


**Bygel**

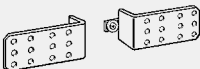
- för fastsättning av väggfästen
- förzinkat stål
- ljuddämpande, variabel spårvidd för borrhål

**Tillbehör**

Gummipanelsat

**Modell 2141.3**

djupmättet	PU	Art nr	RSK-nr
80-150	1	581 701	1879839


**Bygel**

- för fastsättning på sidan
- avsedd för bygel modell 2141.3, modell 2141
- förzinkat stål

**Modell 2141.4**

	PU	Art nr	RSK-nr
	1	586 706	1879840


**Utloppsböj 90°**

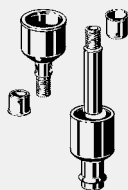
- för fastsättning av armarhållare eller Viega Mono installationsväggsblock
- avsedd för armarhållare modell 8062.1, 8063.3, 8073, Viega Mono installationsväggsblock modell 8313.5
- plast

**Tillbehör**

Bygel, installationsväggsklammer för tvättställ, gumminippel DN40/30, propp

**Modell 2125.9**

DN	PU	Art nr	RSK-nr
40/50	1	329 730	1879837

**SMARTLOOP INLINER SYSTEM: INVÄNDIGA CIRKULATIONSLEDNINGAR**

**Smartloop anslutningsstos**

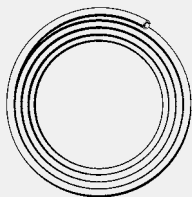
- för varmvattenstigarledningar med invändig cirkulationsledning, varmvattenstigarledning från d28, cirkulationsledning d12
- avsedd för Smartloop rör PB modell 2007.3
- rödgods

**Tillbehör**

Propp, anslutningsstos

**Modell 2276.1**

d1	d2	PU	Art nr	RSK-nr
28	12	1	470 289	1769717
35	12	1	470 272	1769716
28/35	12	1	632 229	1769723


**Smartloop rör  
PB**

- för invändig cirkulationsledning
- avsedd för Smartloop anslutnings-sats modell 2276.1

**Modell 2007.3**

d	s	L [m]	PU	Art nr	RSK-nr
12	1	75	75	650 032	1879709


**Smartloop dragkoppling**

- för montering av den invändiga cirkulationsledningen
- avsedd för Smartloop rör PB modell 2007.3

**Modell 2276.9**

för d	PU	Art nr	RSK-nr
12	1	632 236	1769724


**Smartloop koppling**

- för reparation av den invändiga cirkulationsledningen
- avsedd för Smartloop rör PB modell 2007.3

**Modell 2276.8**

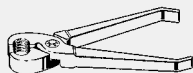
för d	PU	Art nr	RSK-nr
12	1	643 188	


**Röravkapare**

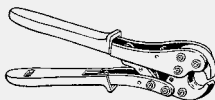
- för Viega plaströr

**Modell 2040**

för d	PU	Art nr	RSK-nr
12-25	1	117 047	1769719


**Monteringstång**
**Modell 1077.2**

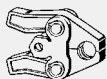
för d	PU	Art nr	RSK-nr
12-16	1	264 604	1769720


**Handpressverktyg**

- för PE-Xc-System, PB-system

**Modell 2782**

för d	FP	S	PU	Art nr	RSK-nr
12	12	12	1	401 436	1769721

 FP = för Fonterra  
 S = för Smartloop

**Pressbackar**

- rekommenderas för pressverktyg type 2 (PT2), PT3-H, PT3-AH, PT3-EH och Pressgun 4E, 4B och 5, batteridrivna systempressverktyg från tillverkaren Holger Clasen, Geberit/Mepla pressmaskin type PWH 75, type N 230 V och type N Akku, Geberit/Mapress pressmaskin type EFP II, ACO 1, ECO 1, ACO 201, ECO 201, AFP 201, EFP 201, ACO 202 och ECO 202, Ridgid pressverktyg RP 10-S, RP 10-B, RP 330C/330B, RP 340C och RP 340B
- fosfaterat stål

**Modell 2799.7**

för d	FP	S	PU	Art nr	RSK-nr
12	12	12	1	425 302	1769498

 FP = för Fonterra  
 S = för Smartloop

**AXIALKOMPENSATORER**

**Axialkompensator med SC-Contur**


- för expansionsutjämning i källar- och stigarmedningar, anslutningsledningar för våningsplan inom värme- och sanitetsteknik
- presskoppling

**Tillbehör**

EPDM O-ring, presskoppling av rödgods, bälg av rostfritt stål

**Modell 2251**

d	PU	Art nr	RSK-nr
15	1	690 250	1770479
18	1	690 267	1770480
22	1	690 274	1770481
28	1	690 281	1770482
35	1	690 298	1770483
42	1	690 304	1770484
54	1	690 311	1770485

**AVSTÄNGNINGSVENTIL AV ROSTFRITT STÅL**

**Easytop Inox snedsätessventil (friflödesventil), med SC-Contur**

- rostfritt stål
- presskoppling

**Tillbehör**

Spindelutväxling, lägesindikering öppen/stängd, ratt med utbytesbar mediemärkning grön/röd, tömningspropp G $\frac{1}{4}$ , EPDM O-ring

**Teknisk data**


drifttryck max 1,6 MPa (PN 16)

drifttemperatur max 90 °C

med DVGW-kontrollmärke

**Modell 2337**

DN	d	PU	Art nr	RSK-nr
15	15	5	468 392	
15	18	5	468 408	
20	22	5	468 415	
25	28	5	468 422	
32	35	1	468 439	
40	42	1	468 446	
50	54	1	468 453	


**Easytop Inox KRV snedsätessventil (friflödesventil med backventil), med SC-Contur**

- rostfritt stål
- presskoppling

**Tillbehör**

Spindelutväxling, lägesindikering öppen/stängd, ratt med utbytesbar mediemärkning grön/röd, provtagningsanslutning, tömningspropp G $\frac{1}{4}$ , EPDM O-ring

**Teknisk data**


drifttryck max 1,6 MPa (PN 16)

drifttemperatur max 90 °C

med DVGW-kontrollmärke

**Modell 2338**

DN	d	PU	Art nr	RSK-nr
15	15	5	468 460	
15	18	5	468 477	
20	22	5	468 484	
25	28	5	468 491	
32	35	1	468 507	
40	42	1	468 514	
50	54	1	468 521	


**Easytop Inox backventil med SC-Contur**

- rostfritt stål
- presskoppling

**Tillbehör**

Provtagningsanslutning, tömningspropp G $\frac{1}{4}$ , EPDM O-ring

**Teknisk data**

drifttryck max 1,6 MPa (PN 16)

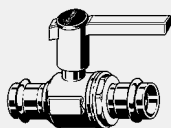
drifttemperatur max 90 °C

med DVGW-kontrollmärke

**Modell 2339**

DN	d	PU	Art nr	RSK-nr
15	15	5	471 255	
15	18	5	471 262	
20	22	5	471 279	
25	28	5	471 286	
32	35	5	471 293	
40	42	5	471 309	
50	54	1	471 316	

## KULVENTIL AV ROSTFRITT STÅL



### Easytop Inox kulventil med SC-Contur

- presskoppling

#### Tillbehör

Ventilhus av rostfritt stål enligt DIN 50930-6, EPDM O-ring

#### Teknisk data

drifttryck max 1,6 MPa (PN 16)

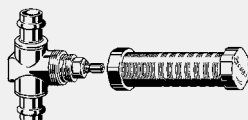
drifttemperatur max 110 °C

med DVGW-kontrollmärke

**Modell 2370**

DN	d	PU	Art nr	RSK-nr
15	15	1	554 729	
15	18	1	554 736	
20	22	1	554 743	
25	28	1	554 750	
32	35	1	554 767	
40	42	1	554 774	
50	54	1	554 781	

## FRIFLÖDES- OCH RAKA SÄTESVENTILER



### Easytop inbyggnads- friflödesventil med SC-Contur

- presskoppling

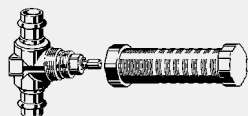
#### Tillbehör

Ventilhus och överdel av rödgods enligt DIN 50930-6, överdel, byggskydd, EPDM O-ring med DVGW-kontrollmärke

**Modell 2240**

d	IND	PU	Art nr	RSK-nr
15	45-130	1	606 343	
18	45-130	1	606 459	
22	45-130	1	606 466	

IND = installationsdjup



### Easytop rak inbyggnadsventil med SC-Contur

- presskoppling

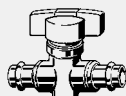
#### Tillbehör

Ventilhus av rödgods enligt DIN 50930, överdel, byggskydd, EPDM O-ring med DVGW-kontrollmärke

**Modell 2235**

DN	d	IND	PU	Art nr	RSK-nr
15	15	45-130	1	595 937	
15	18	45-130	1	595 944	
20	22	45-130	1	596 750	
25	28	45-130	1	596 767	

IND = installationsdjup



### Easytop friflödesventil med SC-Contur

- presskoppling

#### Tillbehör

Ventilhus av rödgods enligt DIN 50930, vridhandtag av plast, EPDM O-ring

#### Teknisk data

drifttryck max 1,6 MPa (PN 16)

drifttemperatur max 90 °C

med DVGW-kontrollmärke

**Modell 2242**

d	PU	Art nr	RSK-nr
15	1	606 312	
18	1	606 329	
22	1	606 336	



### Easytop utrustningssats

#### Visign for More 104

- för installationsdjup 45-130 mm

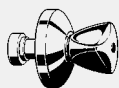
- avsedd för Easytop inbyggnads- friflödesventil modell 2240, 2240.2, 5340, Easytop rak inbyggnadsventil modell 2134, 2235, 2235.1, 5335, Easytop vattenmätarenhet för inbyggnad modell 2231, 2231.01, 2231.02, 2231.1, 2231.11, 2231.12

#### Tillbehör

Rosett, väggåtgång, vred, märkningsringar röd/blå

**Modell 2236.10**

utförande	PU	Art nr	RSK-nr
förkromad	1	596 835	



**Easytop utrustningssats**

- för installationsdjup 20–80 mm
- avsedd för Easytop inbyggnads- friflödesventil modell 2240, 2240.2, 5340, Easytop rak inbyggnadsventil modell 2134, 2235, 2235.1, 5335, Easytop vattenmätarenhet för inbyggnad modell 2231, 2231.01, 2231.02, 2231.1, 2231.11, 2231.12

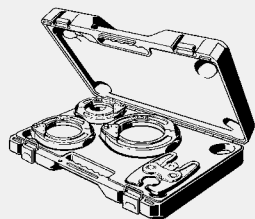
**Tillbehör**

Rosett, väggfätning, vred

**Modell 2236**

utförande	PU	Art nr	RSK-nr
förkromad/röd	1	<b>275 068</b>	
förkromad/blå	1	<b>275 075</b>	

TILLBEHÖR  
VERKTYG



**Pressringset**

- för Sanpress Inox XL, Sanpress Inox G XL, Prestabo XL, Profipress XL (koppar)
- rekommenderas för pressverktyg type 2 (PT2), PT3-H, PT3-AH, PT3-EH och Pressgun 4E, 4B och 5, batteridrivna systempressverktyg från tillverkaren Holger Clasen, Geberit/Mepla pressmaskin type PWH 75, type N 230 V och type N Akku, Geberit/Mapress pressmaskin type EFP II, ACO 1, ECO 1, ACO 201, ECO 201, AFP 201, EFP 201, ACO 202 och ECO 202, Ridgid pressverktyg RP 10-S, RP 10-B, RP 330C/330B, RP 340C och RP 340B
- inte lämplig för Sanpress XL (rödgoods), pressverktyg type 1
- utrustad med väska modell 2497.5XL, leddragback artikel 472 740, pressring artikel 562 878, 562 885, 562 892
- fosfaterat stål

**Modell 2497.3XL**

för d	PU	Art nr	RSK-nr
76,1–108	1	562 854	1769808



**Pressring**

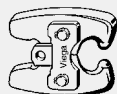
- för Sanpress Inox XL, Sanpress Inox G XL, Prestabo XL, Profipress XL (koppar)
- inte lämplig för Sanpress XL (rödgoods)
- fosfaterat stål

**Modell 2497.2XL**

GPB	för d	PU	Art nr	RSK-nr
Z2	64,0	1	578 671 <sup>1)</sup>	1769809
Z2	76,1	1	562 878	1769810
Z2	88,9	1	562 885	1769811
Z2	108,0	1	562 892	1769812

GPB = för leddragback

<sup>1)</sup> även för Profipress G XL



**Leddragback**

- rekommenderas för pressverktyg type 2 (PT2), PT3-H, PT3-AH, PT3-EH och Pressgun 4E, 4B och 5, batteridrivna systempressverktyg från tillverkaren Holger Clasen, Geberit/Mepla pressmaskin type PWH 75, type N 230 V och type N Akku, Geberit/Mapress pressmaskin type EFP II, ACO 1, ECO 1, ACO 201, ECO 201, AFP 201, EFP 201, ACO 202 och ECO 202, Ridgid pressverktyg RP 10-S, RP 10-B, RP 330C/330B, RP 340C och RP 340B
- inte lämplig för Sanpress XL (rödgoods), pressverktyg type 1
- fosfaterat stål

**Hänvisning**

Arbete i mark skall utföras med batteridrivet pressverktyg Pressgun 4B eller 5!

**Modell 2296.2**

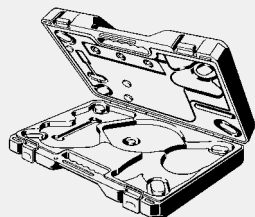
typ	GA	PPM	RA	MD	PU	Art nr	RSK-nr
Z1	25	12–35	16–32	½–¾	1	472 733	2434942
Z2	32–63	42–108,0	40–63	1¼–2	1	472 740	2434941

GA = för Geopress anslutning

PPM = för presskopplingar av metall presssystem

RA = för Raxofix

MD = för Megapress



**Väska**

- avsedd för leddragback artikel 472 740, pressring artikel 562 878, 562 885, 562 892, 578 671
- utan: pressring, leddragback

**Tillbehör**

Med plats för 64,0–108,0

**Modell 2497.5XL**

	PU	Art nr	RSK-nr
	1	683 009	



**Avgradare**

- för inv- och utvändigt avgradning, kopparrör, rostfritt stålrör, Prestabo rör
- stål

**Modell 2292.2**

för d	PU	Art nr	RSK-nr
12–54	1	343 019	1765480


**Avgradare**

- för inv- och utvändig avgradning, kopparrör, rostfritt stålör, Prestabo rör
- stål

**Modell 2292.4XL**

för d	PU	Art nr	RSK-nr
d64,0–108,0	1	<b>556 310</b>	<b>1765481</b>


**Trissa**

- stål

**Tillbehör**

Bultar, låsring

Modell	RRi	RRe	PU	Art nr	RSK-nr
<b>2291.2</b>		✓	1	<b>312 497</b>	
<b>2291.1</b>	✓		1	<b>140 410</b>	

RRi = till rörkapen (Ridgid) (grå)

RRe = till rörkapen (Rems) (gul)


**Modell 2490.1**

PU	Art nr	RSK-nr
1	<b>606 121</b>	

**TILLBEHÖR  
TÄTNINGSELEMENT**

**Tätningselement**
**EPDM**

- för dricksvatteninstallationer, värmeanläggningar
- temperaturbeständighet upp till 110 °C

**Modell 2289**

VdS	för d	Inv Ø	s	PU	Art nr	RSK-nr
	15	15,1	2,6	10	<b>183 400</b>	
	16	16	2,6	10	<b>448 387</b>	
	18	18,2	2,6	10	<b>281 595</b>	
✓	22	22,2	3,1	10	<b>183 523</b>	
✓	28	28,3	3,1	10	<b>184 452</b>	
✓	35	35,4	3,25	10	<b>181 208</b>	
✓	42	42,4	4,13	10	<b>184 940</b>	
✓	54	54,4	4,13	10	<b>191 153</b>	

VdS = VdS-godkännande


**Tätningselement**
**EPDM**

- för Sanpress Inox XL, Profipress XL, Prestabo XL, dricksvatteninstallationer, värmeanläggningar
- temperaturbeständighet upp till 110 °C

**Modell 2389XL**

VdS	för d	Inv Ø	s	PU	Art nr	RSK-nr
✓	64,0	66,25	5	1	<b>594 312</b>	<b>1453046</b>
✓	76,1	77,85	5	1	<b>583 705</b>	
✓	88,9	90,7	5	1	<b>583 712</b>	
✓	108,0	110,4	5	1	<b>583 699</b>	

VdS = VdS-godkännande



### Tätningselement

#### FKM

- för applikationer med höga temperaturer, t.ex. fjärrvärmesystem upp till 140°C och 1.6 MPa, lågtrycksånga ≤120°C och <0.1 MPa, solvärmeanläggningar/vakuum

#### Hänvisning

Inför användning inom andra användningsområden ska alltid kontakt ske med Viega representant!

#### Modell 2286

VdS	för d	Inv Ø	s	PU	Art nr	RSK-nr
	15	15,1	2,6	5	459 390	1759406
	18	18,2	2,6	5	459 406	1759407
✓	22	22,2	3,1	5	459 413	1759408
✓	28	28,3	3,1	5	459 420	1759409
✓	35	35,4	3,25	5	459 437	1759410
✓	42	42,4	4,13	5	459 444	1759411
✓	54	54,4	4,13	1	459 451	1759412

VdS = VdS-godkännande



### Tätningselement

#### FKM

- för applikationer med höga temperaturer, t.ex. fjärrvärmesystem upp till 140°C och 1.6 MPa, lågtrycksånga ≤120°C och <0.1 MPa, solvärmeanläggningar/vakuum, Sanpress Inox XL, Profipress XL, Prestabo XL

#### Hänvisning

Inför användning inom andra användningsområden ska alltid kontakt ske med Viega representant!

#### Modell 2386XL

VdS	för d	Inv Ø	s	PU	Art nr	RSK-nr
✓	64,0	66,25	5	1	614 461	
✓	76,1	77,85	5	1	614 485	
✓	88,9	90,7	5	1	614 478	
✓	108,0	110,4	5	1	614 492	



VdS = VdS-godkännande



**Sanpress Inox G med SC-Contur**

Rörssystem/systemteknik  
rostfritt stål

G2



**Presskopplingsystem med presskopplingar och rör av rostfritt stål material nr. 1.4401 enligt EN 10088, DVGW-arbetsblad GW 541, gaser enligt DVGW-arbetsblad G 260 i gasinstallationer enligt DVGW-TRGI 2008 (DVGW-arbetsblad G 600) / DVG-TRF 2012.**

- **Gasol i gasfas för hemmabruk och kommersiell användning, kontrollerat enligt DVGW-arbetsblad G 5614**
- **Rörledningar för eldningsolja enligt DIN 51603-1 och dieselbränsleledningar för dieselbränsle som sug- och tryckledning enligt EN 590 med hänsyn till byggkontrollants godkännande Z-38.4-184 (endast d 15-54)**

**För formstabila utanpåliggande och infällda dragningar av fördelnings- och stigarledningar samt sug- och tryckledningar i installationer för eldningsolja.**

#### Presskopplingar

Alla storlekar med SC-Contur – opressade delar vid monteringen syns när anläggningen fylls. SC-Contur är certifierad och uppfyller kraven i DVGW-arbetsblad G 5614, pkt 4.4.1 (garanterat otätt vid opressade delar).

Vid täthetskontroller med vatten garanterar Viega att opressade delar syns inom tryckintervall 0,1 MPa–0,65 MPa, vid torr täthetskontroll med tryckluft eller inerta gaser från 22 hPa–0,3 MPa.

#### Märkning

##### Sanpress Inox G

- gul punkt på pressmuffen, gul fyrkant och texten „MOP 5 / GT5“

##### Koppling av rödgods (d 15-28)

- gul punkt på pressmuffen och gul fyrkant, märkning „MOP 5 / GT1“

#### Tätningselement

HNBR, gul

#### Rör

Rör av rostfritt stål lasersvetsade och av korrosionsbeständigt rostfritt stål

- Materialnr. 1.4401 (AISI 316L) (X5CrNiMo 17-12-2), med 2,3% molybden för ökad beständighet; gula pluggar

#### Dimensioner/material

Standardstorlekar: d 15; 18; 22; 28; 35; 42; 54 av rostfritt stål  
XL-storlekar: d 64,0; 76,1; 88,9; 108,0 av rostfritt stål

Presskoppling med gånganslutning d 15–54 av rostfritt stål

Presskoppling med gånganslutning d 15-28 av rödgods (observera godkännandet nedan för kopplingar av rödgods!)

#### Användningsområden

Naturgas/gasol  
Eldningsolja  
Dieselbränsle

För gasinstallationer är endast kopplingar med följande

märkning tillåtna:

##### Sanpress Inox G

- Gul fyrkant och Gas MOP 5 / GT5

##### Koppling av rödgods

- Gul fyrkant och Gas MOP 5 / GT1

Användning för andra användningsområden än de beskrivna skall stämmas av med en materialförfrågan med Viega Service Center.

#### Driftområde

##### Gas- och gasolininstallationer

- Drift- och omgivningstemperatur -20 °C upp till +70 °C
  - Drifttryck max 0,5 MPa
  - vid HTB-krav 650 °C/30 minuter max 0,5 MPa (5 bar)
- ##### Installationer för eldningsolja/dieselbränsle (d 15–54)
- Drifttemperatur max 40 °C
  - Drifttryck -0,05 up to +0,5 MPa

#### Godkännanden

##### Presskopplingar (d 15–108,0)

- DG-8531BR0333

##### Koppling av rödgods (d 15–28)

- DG-8531BP0069

#### Användning av pressverktyg

Funktionssäkerheten för Viega presskopplingsystem beror i första hand på att de använda pressmaskinerna och pressverktygen är i felfritt skick. För att göra presskopplingarna rekommenderar vi därför att Viega pressverktyg används och att de kontrolleras med jämna mellanrum av auktoriserade serviceställen.

#### Tekniska data

Presskopplingar och komponenter optimeras kontinuerligt. Vid behov kan de aktuella Z- och inbyggnadsmåtten laddas ner från Viegas hemsida [www.viega.se](http://www.viega.se)

**INNEHÅLLSREGISTER**

Rör	180
Böjar	181
T-rör	183
Adapterdelar/övergångsböjar	183
Muffar	185
Förminskningar	185
Skruvförband	186
Huvar	187
Flänsar	187
Ventilfästen	188
Gaskulventiler	188
Kulventil för gasmätare med en anslutning	190
Kulventil för gasmätare med två anslutningar	190
Kulventil för gasdriven enhet	191
Gasflödesvakt	191
Gasuttag och gasslangar	192
<b>Tillbehör</b>	
Monteringstillbehör för enkel- och dubbla mätare	193
Verktyg	193
Tätningselement	194



4 015211 305611

**EAN-koden**

EAN-numret består av den oföränderliga producentkoden 4015211 och ett sexsiffrigt artikelnummer, i detta fall 305 611. EAN-koden skapas genom att det aktuella artikelnumret utgör de sex sista siffrorna.

## RÖR



**Sanpress rör**  
**1.4401 (AISI 316L)**  
 - för dricksvatteninstallationer,  
 gasinstallationer  
 - rostfritt stål  
 - lasersvetsad  
**Modell 2203**

d	s	L [m]	PU	Art nr	RSK-nr
15	1	6	600	102 036	1451051
18	1	6	240	289 034	1451052
22	1,2	6	420	102 708	1451053
28	1,2	6	240	104 924	1451054
35	1,5	6	180	108 588	1451055
42	1,5	6	120	113 001	1451056
54	1,5	6	60	193 676	1451057



**Sanpress XL rör**  
**1.4401 (AISI 316L)**  
 - för dricksvatteninstallationer,  
 gasinstallationer  
 - rostfritt stål  
 - lasersvetsad  
**Modell 2203XL**

d	s	L [m]	PU	Art nr	RSK-nr
64,0	2	6	60	578 626	1453024
76,1	2	6	30	354 862	1451058
88,9	2	6	30	354 855	1451059
108,0	2	6	30	354 848	1451060



**Sanpress rörböj 15°**  
 - rostfritt stål  
 - insticksända  
**Modell 2209.4**

d	PU	Art nr	RSK-nr
15	5	594 459*	1453593
18	5	594 466*	1453594
22	5	594 473*	1453595
28	5	594 480*	1453596
35	5	594 497*	1453597
42	1	594 503*	1453219
54	1	594 510*	1453220

\* = Levereras så länge lagret räcker



**Sanpress XL rörböj 15°**  
 - rostfritt stål  
 - insticksända  
**Modell 2209.4XL**

d	PU	Art nr	RSK-nr
64,0	1	594 527*	1453221
108,0	1	594 558*	1453224

\* = Levereras så länge lagret räcker



**Sanpress rörböj 30°**  
 - rostfritt stål  
 - insticksända  
**Modell 2209.5**

d	PU	Art nr	RSK-nr
15	5	594 565*	1453225
18	5	594 572*	1453226
22	5	594 589*	1453227
28	5	594 596*	1453228
35	5	594 602*	1453229
42	1	594 619*	1453230
54	1	594 626*	1453231

\* = Levereras så länge lagret räcker



**Sanpress XL rörböj 30°**  
 - rostfritt stål  
 - insticksända  
**Modell 2209.5XL**

d	PU	Art nr	RSK-nr
64,0	1	594 633*	1453232
76,1	1	594 640*	1453233
88,9	1	594 657*	1453234
108,0	1	594 664*	1453235

\* = Levereras så länge lagret räcker



**Sanpress rörböj 45°**  
 - rostfritt stål  
 - insticksända  
**Modell 2209.1**

d	PU	Art nr	RSK-nr
18	5	288 990*	1452422
22	5	157 364*	1452423
35	5	163 433*	1452425
42	1	164 140*	1452426

\* = Levereras så länge lagret räcker


**Sanpress XL rörböj 45°**

 - rostfritt stål  
 - insticksända  
**Modell 2209.1XL**

d	PU	Art nr	RSK-nr
64,0	1	594 671*	
76,1	1	594 688*	1453598
88,9	1	594 695*	1453599
108,0	1	594 701*	1453996

\* = Levereras så länge lagret räcker


**Sanpress rörböj 60°**

 - rostfritt stål  
 - insticksända  
**Modell 2209.6**

d	PU	Art nr	RSK-nr
15	5	594 718*	1453236
18	5	594 725*	1453237
22	5	594 732*	1453238
28	5	594 749*	1453239
35	5	594 756*	1453240
42	1	594 763*	1453241
54	1	594 770*	1453242

\* = Levereras så länge lagret räcker


**Sanpress XL rörböj 60°**

 - rostfritt stål  
 - insticksända  
**Modell 2209.6XL**

d	PU	Art nr	RSK-nr
64,0	1	594 787*	1453243
76,1	1	594 794*	1453244
88,9	1	594 800*	1453245
108,0	1	594 817*	1453246

\* = Levereras så länge lagret räcker


**Sanpress rörböj 75°**

 - rostfritt stål  
 - insticksända  
**Modell 2209.7**

d	PU	Art nr	RSK-nr
15	5	594 824*	1453247
18	5	594 831*	1453248
22	5	594 848*	1453249
28	5	594 855*	1453250
35	5	594 862*	1453251
42	1	594 879*	1453252
54	1	594 886*	1453253

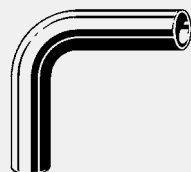
\* = Levereras så länge lagret räcker


**Sanpress XL rörböj 75°**

 - rostfritt stål  
 - insticksända  
**Modell 2209.7XL**

d	PU	Art nr	RSK-nr
64,0	1	594 893*	1453254
76,1	1	594 909*	1453255
88,9	1	594 916*	1453256
108,0	1	594 923*	1453257

\* = Levereras så länge lagret räcker


**Sanpress XL rörböj 90°**

 - rostfritt stål  
 - insticksända  
**Modell 2209XL**

d	PU	Art nr	RSK-nr
64,0	1	594 930*	1453258
76,1	1	594 947*	1453259
88,9	1	594 954*	1453260
108,0	1	594 961*	1453261

\* = Levereras så länge lagret räcker

**BÖJAR**

**Sanpress Inox G böj 90°**
**med SC-Contur**  
 - rostfritt stål  
 - presskoppling  
**Tillbehör**  
 HNBR O-ringar  
**Modell 0216**

d	PU	Art nr	RSK-nr
15	5	485 788	1455528
18	5	485 795	1455529
22	5	485 801	1455530
28	5	485 818	1455531
35	1	485 825	1455532
42	1	485 832	1455533
54	1	485 849	1455534



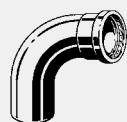
**Sanpress Inox G XL böj 90° med SC-Contur**  
 - rostfritt stål  
 - presskoppling  
**Tillbehör**  
 HNBR O-ringar, skärring, distansring  
**Modell 0216XL**

d	PU	Art nr	RSK-nr
64,0	1	577 476	
76,1	1	577 483	1455535
88,9	1	577 490	1455536
108,0	1	577 506	1455537



**Sanpress Inox G böj 90° med SC-Contur**  
 - rostfritt stål  
 - insticksända, presskoppling  
**Tillbehör**  
 HNBR O-ringar  
**Modell 0216.1**

d	PU	Art nr	RSK-nr
15	5	486 051	1455538
18	5	486 068	1455539
22	5	486 075	1455540
28	5	486 082	1455541
35	1	486 099	1455542
42	1	486 105	1455543
54	1	486 112	1455544



**Sanpress Inox G XL böj 90° med SC-Contur**  
 - rostfritt stål  
 - insticksända, presskoppling  
**Tillbehör**  
 HNBR O-ringar, skärring, distansring  
**Modell 0216.1XL**

d	PU	Art nr	RSK-nr
64,0	1	577 513	
76,1	1	577 520	1455545
88,9	1	577 537	1455546
108,0	1	577 544	1455547



**Sanpress Inox G böj 45° med SC-Contur**  
 - rostfritt stål  
 - presskoppling  
**Tillbehör**  
 HNBR O-ringar  
**Modell 0226**

d	PU	Art nr	RSK-nr
15	5	486 129	1455548
18	5	486 136	1455549
22	5	486 143	1455550
28	5	486 150	1455551
35	1	486 167	1455552
42	1	486 174	1455553
54	1	486 181	1455554



**Sanpress Inox G XL böj 45° med SC-Contur**  
 - rostfritt stål  
 - presskoppling  
**Tillbehör**  
 HNBR O-ringar, skärring, distansring  
**Modell 0226XL**

d	PU	Art nr	RSK-nr
64,0	1	578 251	
76,1	1	578 268	1455555
88,9	1	578 275	1455556
108,0	1	578 282	1455557



**Sanpress Inox G böj 45° med SC-Contur**  
 - rostfritt stål  
 - insticksända, presskoppling  
**Tillbehör**  
 HNBR O-ringar  
**Modell 0226.1**

d	PU	Art nr	RSK-nr
15	5	486 198	1455558
18	5	486 204	1455559
22	5	486 211	1455560
28	5	486 228	1455561
35	1	486 235	1455562
42	1	486 242	1455563
54	1	486 259	1455564



**Sanpress Inox G XL böj 45° med SC-Contur**  
 - rostfritt stål  
 - insticksända, presskoppling  
**Tillbehör**  
 HNBR O-ringar, skärring, distansring  
**Modell 0226.1XL**

d	PU	Art nr	RSK-nr
64,0	1	578 299	
76,1	1	578 305	1455565
88,9	1	578 312	1455566
108,0	1	578 329	1455567



**Sanpress S-böj**  
 - rostfritt stål  
 - insticksända  
**Modell 2209.3**

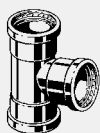
d	PU	Art nr	RSK-nr
15	5	193 324	1452637
18	5	289 010	1452638
22	5	193 331	1452639
28	5	193 294	1452640

**T-RÖR**


**Sanpress Inox G T-rör med SC-Contur**  
 - rostfritt stål  
 - presskoppling  
**Tillbehör**  
 HNBR O-ringar  
**Modell 0218**

d1	d2	d3	PU	Art nr	RSK-nr
15	15	15	5	486 457	1455591
18	15	18	5	486 471*	1455593
18	18	18	5	486 464	1455592
22	22	22	5	486 488	1455594
28	22	28	5	486 532	1455599
28	28	28	5	486 518	1455597
35	15	35	1	486 587*	1455601
35	28	35	1	486 570	1455603
35	35	35	1	486 556	1455600
42	28	42	1	486 600	1455605
42	42	42	1	486 594	1455604
54	28	54	1	570 477	1455608
54	42	54	1	486 631	1455609
54	54	54	1	486 624	1455607

\* = Levereras så länge lagret räcker



**Sanpress Inox G XL T-rör med SC-Contur**  
 - rostfritt stål  
 - presskoppling  
**Tillbehör**  
 HNBR O-ringar, skärring, distansring  
**Modell 0218XL**

d1	d2	d3	PU	Art nr	RSK-nr
64,0	64,0	64,0	1	578 206	
76,1	22	76,1	1	632 465*	
76,1	76,1	76,1	1	578 213	1455610
88,9	28	88,9	1	632 502*	
88,9	88,9	88,9	1	578 220	1455611
108,0	108,0	108,0	1	578 237	1455612

\* = Levereras så länge lagret räcker



**Sanpress Inox G T-rör med SC-Contur**  
 - rostfritt stål  
 - presskoppling, invändig gänga, polygon  
**Tillbehör**  
 HNBR O-ringar  
**Modell 0217.2**

d1	Rp	d2	PU	Art nr	RSK-nr
15	1/2	15	5	486 655	1455576
18	1/2	18	5	486 662	1455577
22	1/2	22	5	486 679	1455578
22	3/4	22	5	486 686	1455579
28	1/2	28	5	486 693	1455580
28	3/4	28	5	486 709	1455581
35	1/2	35	1	486 716	1455582
42	1/2	42	1	486 723	1455583
54	1/2	54	1	486 730	1455584



**Sanpress Inox G XL T-rör med SC-Contur**  
 - rostfritt stål  
 - presskoppling, invändig gänga, polygon  
**Tillbehör**  
 HNBR O-ringar, skärring, distansring  
**Modell 0217.2XL**

d1	Rp	d2	PU	Art nr	RSK-nr
64,0	3/4	64,0	1	578 435	
76,1	3/4	76,1	1	578 466	1455585
76,1	2	76,1	1	578 459	1455586
88,9	3/4	88,9	1	578 473	1455587
88,9	2	88,9	1	578 480	1455588
108,0	3/4	108,0	1	578 497	1455589
108,0	2	108,0	1	578 503	1455590

**ADAPTERDELAR/ÖVERGÅNGSBÖJAR**


**Sanpress Inox G övergångsstycke med SC-Contur**  
 - rostfritt stål  
 - presskoppling, Utvändig gänga  
**Tillbehör**  
 HNBR O-ringar, polygon  
**Modell 0211**

d	R	PU	Art nr	RSK-nr
15	1/2	5	486 266	1452659
15	3/4	5	486 273	1452660
18	1/2	5	486 280	1452661
18	3/4	5	486 297	1452662
22	1/2	5	486 747	1452663
22	3/4	5	486 754	1452664
22	1	5	486 761	1452665
28	3/4	5	486 778	1452666
28	1	5	486 785	1452667
35	1	1	486 792	1452668
35	1 1/4	1	486 808	1452669
42	1 1/2	1	486 815	1452670
54	2	1	486 822	1452671



**Sanpress Inox G XL övergångs-  
stycke  
med SC-Contur**  
- rostfritt stål  
- presskoppling, Utvändig gänga  
**Tillbehör**  
HNBR O-ringar, skärring,  
distansring, polygon  
**Modell 0211XL**

d	R	PU	Art nr	RSK-nr
76,1	2½	1	632 526	
88,9	3	1	632 533	



**Sanpress Inox G övergångsstycke  
med SC-Contur**  
- rostfritt stål  
- presskoppling, invändig gänga  
**Tillbehör**  
HNBR O-ringar, polygon  
**Modell 0212**

d	Rp	PU	Art nr	RSK-nr
15	½	5	486 839	1452674
15	¾	5	486 846	1452673
18	½	5	486 853	1452672
18	¾	5	486 860	1452675
22	½	5	486 877	1452676
22	¾	5	486 884	1452677
22	1	5	486 891	1452678
28	¾	5	486 907	1452679
28	1	5	486 914	1452680
35	1¼	1	486 921	1452681
42	1½	1	486 938	1452682
54	2	1	486 945	1452683



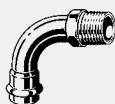
**Sanpress Inox insticksstycke**  
- rostfritt stål  
- insticksända, Utvändig gänga  
**Tillbehör**  
Polygon  
**Modell 2311.1**

d	R	PU	Art nr	RSK-nr
15	½	5	436 704	1452618
18	½	5	436 711	1452619
18	¾	5	436 728	1452620
22	½	5	436 735	1452621
22	¾	5	436 742	1452622
28	1	5	436 759	1452623
35	1¼	5	436 766	1452624
42	1½	1	436 773	1452625
54	2	1	436 780	1452626



**Sanpress Inox insticksstycke**  
- rostfritt stål  
- insticksända, invändig gänga  
**Tillbehör**  
Polygon  
**Modell 2312.1**

d	Rp	PU	Art nr	RSK-nr
15	½	5	436 797	1452627
18	½	5	436 803	1452628
18	¾	5	436 810	1452629
22	½	5	436 827	1452630
22	¾	5	436 834	1452631
28	¾	5	436 841	1452632
28	1	5	436 858	1452633
35	1¼	5	436 865	1452634
42	1½	1	436 872	1452635
54	2	1	436 889	1452636



**Sanpress Inox G övergångsböj 90°  
med SC-Contur**  
- rostfritt stål  
- presskoppling, Utvändig gänga  
**Tillbehör**  
HNBR O-ringar, polygon  
**Modell 0214**

d	R	PU	Art nr	RSK-nr
15	½	5	485 993	1455520
18	½	5	486 006	1455521
18	¾	5	486 013	1455522
22	¾	5	486 020	1455523
28	1	5	486 037	1455524
35	1¼	1	486 044	1455525
42	1½	1	486 358	1455526
54	2	1	486 365	1455527



**Sanpress Inox G övergångsvin-  
kel 90°  
med SC-Contur**  
- rostfritt stål  
- presskoppling, invändig gänga  
**Tillbehör**  
HNBR O-ringar  
**Modell 0214.2**

d	Rp	PU	Art nr	RSK-nr
18	½	5	486 389	1455569
22	¾	5	486 402	1455571
28	1	5	486 419	1455572
35	1¼	1	486 426	1455573
42	1½	1	486 433	1455574
54	2	1	486 440	1455575



**MUFFAR**

**Sanpress Inox G muff med SC-Contur**

- rostfritt stål
- presskoppling

**Tillbehör**

HNBR O-ringar

**Modell 0215**

d	PU	Art nr	RSK-nr
15	10	486 969	1455500
18	10	486 976	1455501
22	10	486 983	1455502
28	5	486 990	1455503
35	5	487 003	1455504
42	1	487 010	1455505
54	1	487 027	1455506


**Sanpress Inox G XL muff med SC-Contur**

- rostfritt stål
- presskoppling

**Tillbehör**

HNBR O-ringar, skärring, distansring

**Modell 0215XL**

d	PU	Art nr	RSK-nr
64,0	1	578 244	
76,1	1	578 558	1455507
88,9	1	578 565	1455508
108,0	1	578 572	1455509


**Sanpress Inox G skjutmuff med SC-Contur**

- rostfritt stål
- presskoppling

**Tillbehör**

HNBR O-ringar

**Modell 0215.5**

d	PU	Art nr	RSK-nr
15	10	487 034	1455510
18	10	487 041	1455511
22	10	487 058	1455512
28	5	487 065	1455513
35	1	487 072	1455514
42	1	487 089	1455515
54	1	487 096	1455516


**Sanpress Inox G XL skjutmuff med SC-Contur**

- rostfritt stål
- presskoppling

**Tillbehör**

HNBR O-ringar, skärring, distansring

**Modell 0215.5XL**

d	PU	Art nr	RSK-nr
64,0	1	578 589	
76,1	1	578 596	1455517
88,9	1	578 602	1455518
108,0	1	578 619	1455519

G2

**FÖRMINSKNINGAR**

**Sanpress Inox G förminskning med SC-Contur**

- rostfritt stål
- insticksända, presskoppling

**Tillbehör**

HNBR O-ringar

**Modell 0215.1**

d1	d2	PU	Art nr	RSK-nr
18	15	10	487 102	1455613
22	15	10	487 119	1455614
22	18	10	487 126	1455615
28	15	5	487 133	1455616
28	18	5	487 140	1455617
28	22	5	487 157	1455618
35	22	5	487 164	1455619
35	28	5	487 171	1455620
42	22	1	487 188	1455621
42	28	1	487 195	1455622
42	35	1	487 201	1455623
54	35	1	487 218	1455624
54	42	1	487 225	1455625


**Sanpress Inox G XL förminskning med SC-Contur**

- rostfritt stål
- insticksända, presskoppling

**Tillbehör**

HNBR O-ringar, skärring, distansring

**Modell 0215.1XL**

d1	d2	PU	Art nr	RSK-nr
64,0	54	1	578 336	
76,1	54	1	578 350	1455627
76,1	64,0	1	578 343	
88,9	54	1	578 367	1455629
88,9	64,0	1	578 374	
88,9	76,1	1	578 381	1455631
108,0	54	1	578 398	1455632
108,0	64,0	1	578 404*	
108,0	76,1	1	578 411	1455634
108,0	88,9	1	578 428	1455635

\* = Levereras så länge lagret räcker

**SKRUVFÖRBAND**

**Profipress G skruvförband med SC-Contur**

- rödgods
- presskoppling, polygon
- koniskt tätande

**Tillbehör**

HNBR O-ringar

**Modell 2650**

d	PU	Art nr	RSK-nr
15	1	379 254	1759330
18	1	379 261	1759331
22	1	379 278	1759332
28	1	379 285	1759333


**Profipress G skruvförband med SC-Contur**

- rödgods
- presskoppling, invändig gänga, polygon
- koniskt tätande

**Tillbehör**

HNBR O-ringar

**Modell 2652**

d	Rp	PU	Art nr	RSK-nr
15	1/2	1	379 322	1759337
18	1/2	1	379 339	1759338
22	3/4	1	379 346	1759339
28	1	1	379 353	1759340


**Profipress G skruvförband med SC-Contur**

- rödgods
- presskoppling, Utvändig gänga, polygon
- koniskt tätande

**Tillbehör**

HNBR O-ringar

**Modell 2654**

d	R	PU	Art nr	RSK-nr
15	1/2	1	379 391	1759344
15	3/4	1	390 662	1759345
18	1/2	1	379 407	1759346
18	3/4	1	390 679	1759347
22	3/4	1	379 414	1759348
22	1	1	390 686	1759349
28	3/4	1	477 981	1759350
28	1	1	379 421	1759351


**Profipress G skruvförband med SC-Contur**

- för gaskulventiler, gasventil
- rödgods
- presskoppling, G-gänga
- koniskt tätande

**Tillbehör**

HNBR O-ringar

**Modell 2661**

d	G	PU	Art nr	RSK-nr
15	7/8	5	351 113	1759355
18	1 3/8	5	534 745	1759356
22	1 1/8	5	351 120	1759357
22	1 3/8	5	408 237	1759358
28	1 3/8	5	351 137	1759359


**Profipress G skruvförband med SC-Contur**

- för tryckregleringsventil
- rödgods
- presskoppling, G-gänga
- plantätning

**Tillbehör**

HNBR O-ringar

**Modell 2666**

d	G	PU	Art nr	RSK-nr
28	1 1/4	5	477 455	
28	1 1/2	1	490 829	



NY

**Sanpress Inox G skruvförband med SC-Contur**

- rostfritt stål
- presskoppling, G-gänga
- plantätning

**Tillbehör**

HNBR O-ringar, planpackning, förskruvning

**Modell 0263.1**

d	G	PU	Art nr	RSK-nr
18	3/4	1	735 821	
22	1	1	735 838	
28	1 1/4	1	735 845	
35	1 1/2	1	735 852	
42	2	1	735 869	
54	2 3/8	1	735 876	

**HUVAR**

**Sanpress Inox G huv med SC-Contur**

- rostfritt stål
- presskoppling

**Tillbehör**

HNBR O-ringar

**Modell 0256**

d	PU	Art nr	RSK-nr
15	10	487 232	1455636
18	10	487 249	1455637
22	10	487 256	1455638
28	5	487 263	1455639
35	1	487 270	1455640
42	1	487 287	1455641
54	1	487 294	1455642


**Sanpress Inox G XL huv med SC-Contur**

- rostfritt stål
- presskoppling

**Tillbehör**

HNBR O-ringar, skärring, distansring

**Modell 0256.1XL**

d	PU	Art nr	RSK-nr
64,0	1	578 640	
76,1	1	578 633	1455643
88,9	1	578 657	1455644
108,0	1	578 664	1455645


**Skyddskåpa**

- för förslutningsstycke
- inte lämplig för läckage-och trycktest
- plast

**Modell 2259.1**

d	PU	Art nr	RSK-nr
15	10	611 149	
18	10	612 054	
22	10	612 061	
28	10	612 078	
35	10	612 085	
42	10	612 092	
54	10	612 108	


**Skyddskåpa**

- för förslutningsstycke
- inte lämplig för läckage-och trycktest
- plast

**Modell 2259.1XL**

d	PU	Art nr	RSK-nr
64,0	10	612 115	
76,1	10	612 122	
88,9	10	612 139	
108,0	10	612 146	

**FLÄNSAR**

**Profipress G flänsövergång med SC-Contur**

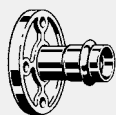
- rödgods
- flänsövergång, presskoppling

**Tillbehör**

Lös fläns PN 10/16 svart pulverlackerad, HNBR O-ringar

**Modell 2659.5**

DN	d	PU	Art nr	RSK-nr
25	28	1	490 669	


**Sanpress Inox G flänsövergång med SC-Contur**

- rostfritt stål
- presskoppling, flänsövergång

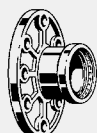
**Tillbehör**

HNBR O-ringar, planpackning

**Modell 0259**

NY

DN	d	PU	Art nr	RSK-nr
20	22	1	735 777	
25	28	1	735 784	
32	35	1	735 791	
40	42	1	735 807	
50	54	1	735 814	


**Sanpress Inox G XL flänsövergång med SC-Contur**

- rostfritt stål
- flänsövergång, presskoppling

**Tillbehör**

HNBR O-ringar, skärring, distansring n = antal hål

**Modell 0259XL**

DN	d	n	PU	Art nr	RSK-nr
50	64,0	4	1	641 757	
65	76,1	8	1	578 534	1455657
80	88,9	8	1	578 541	1455658
100	108,0	8	1	578 510	1455659


**Monteringsset**

- för flänsförbindelse  
- förzinkat stål

**Tillbehör**

4 skruvar, 8 brickor, 4 muttrar

**Modell 2259.7**

DN	PN	M	L	PU	Art nr	RSK-nr
25	16	12	65	1	<b>494 056</b>	


**Sanpress Inox monteringsset**

- för flänsförbindelse  
- rostfritt stål

**Tillbehör**

4 skruvar, 8 brickor, 4 muttrar

**Modell 2359.7**

DN	PN	M	L	PU	Art nr	RSK-nr
20/25	10/16	12	60	1	<b>611 262</b>	
32/50	10/16	16	70	1	<b>611 279</b>	


**Sanpress Inox XL monteringsset**

- för flänsförbindelse  
- rostfritt stål

**Tillbehör**

8 skruvar, 16 brickor, 8 muttrar

**Modell 2359.7XL**

för DN	PN	M	L	PU	Art nr	RSK-nr
65/100	10/16	16	70	1	<b>583 682</b>	<b>1453044</b>


**Packning**

- AFM 34

**Modell 2259.9**

DN	PN	PU	Art nr	RSK-nr
25	16	10	<b>409 128</b>	
50	16	10	<b>409 258</b>	


**Packning**

- AFM 34

**Modell 2259.9XL**

DN	PN	PU	Art nr	RSK-nr
65	16	10	<b>356 293</b>	
80	16	10	<b>356 309</b>	
100	16	10	<b>356 316</b>	

**VENTILFÄSTEN**

**Sanpress Inox G ventilfäste med SC-Contur**

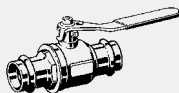
- rostfritt stål  
- presskoppling, invändig gänga

**Tillbehör**

HNBR O-ringar, monteringsfläns

**Modell 0225.5**

d	Rp	PU	Art nr	RSK-nr
15	½	5	<b>487 300</b>	<b>1455646</b>
18	½	5	<b>487 317</b>	<b>1455647</b>
22	½	5	<b>487 324</b>	<b>1455648</b>
22	¾	5	<b>493 974</b>	<b>1455649</b>

**GASKULVENTILER**

**Profipress G gaskulventiler med SC-Contur**

- presskoppling  
- låsbar

**Tillbehör**


Kåpa av rödgods, HNBR O-ringar

**Teknisk data**

HTB (högre termisk belastbarhet) 650°C/30 min. GT1  
drifttryck max 0,5 MPa (MOP 5)  
med DIN-DVGW-G-kontrollmärke

**Modell 2670**

DN	d	PU	Art nr	RSK-nr
15	15	1	<b>492 854</b>	
15	18	1	<b>492 861</b>	
20	22	1	<b>492 878</b>	
25	28	1	<b>492 885</b>	


**Profipress G gaskulventiler med SC-Contur**

- invändig gänga, presskoppling
- läsbar

**Tillbehör**

Kåpa av rödgods, HNBR O-ringar

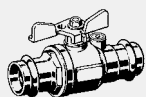
**Teknisk data**

HTB (högre termisk belastbarhet) 650°C/30 min. GT1  
 driftryck max 0,5 MPa (MOP 5)  
 med DIN-DVGW-G-kontrollmärke

**Modell 2670.4**

DN	d	Rp	PU	Art nr	RSK-nr
15	18	1/2	1	<b>587 376*</b>	
25	28	1	1	<b>587 390*</b>	

\* = Levereras så länge lagret räcker


**Profipress G gaskulventiler med SC-Contur**

- presskoppling
- läsbar

**Tillbehör**


Kåpa av rödgods, aktiveringsgrepp av stålplåt gul pulverlackad, provöppning, HNBR O-ringar

**Teknisk data**

HTB (högre termisk belastbarhet) 650°C/30 min. GT1  
 driftryck max 0,5 MPa (MOP 5)  
 med DIN-DVGW-G-kontrollmärke

**Modell 2671**

DN	d	PU	Art nr	RSK-nr
15	18	1	<b>587 437</b>	
20	22	1	<b>587 444</b>	
25	28	1	<b>587 451</b>	


**Profipress G gaskulventiler med SC-Contur**

- ingång: invändig gänga, utgång: Profipress G anslutning
- läsbar

**Tillbehör**

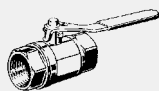
Kåpa av rödgods, provöppning, aktiveringsgrepp av stålplåt gul pulverlackad, HNBR O-ringar

**Teknisk data**

HTB (högre termisk belastbarhet) 650°C/30 min. GT1  
 driftryck max 0,5 MPa (MOP 5)  
 med DIN-DVGW-G-kontrollmärke

**Modell 2671.3**

DN	Rp	d	PU	Art nr	RSK-nr
20	3/4	22	1	<b>587 468</b>	
25	3/4	28	1	<b>587 475</b>	
25	1	22	1	<b>659 318</b>	
25	1	28	1	<b>638 887</b>	


**Gaskulventiler**

- mässing
- invändig gänga
- läsbar, plomberbar, tung och rakt utförande

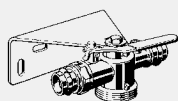
**Teknisk data**

omgivningstemperatur max 70 °C  
 HTB (högre termisk belastbarhet) 650°C/30 min. GT1  
 driftryck max 0,5 MPa (MOP 5)  
 med DIN-DVGW-G-kontrollmärke

**Modell G2101**

DN	Rp	PU	Art nr	RSK-nr
15	1/2	1	<b>525 934</b>	
20	3/4	1	<b>525 941</b>	
25	1	1	<b>525 958</b>	
32	1 1/4	1	<b>532 550</b>	
40	1 1/2	1	<b>532 567</b>	
50	2	1	<b>532 574</b>	

## KULVENTIL FÖR GASMÄTARE MED EN ANSLUTNING



### Profipress G kulventil för gasmätare med SC-Contour

- för gasmätare med en stos
- mässing
- ingång/utgång: Profipress G tätning (båda sidorna gjutna i ett stycke)
- låsbar, plomberbar, genomgångsform

#### Tillbehör

Provöppning < 1 mm, vägghållare/fästsats, provskruv G1/8, HNBR O-ringar

#### Teknisk data

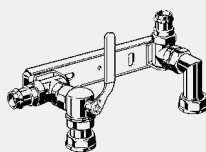
omgivningstemperatur max 70 °C  
 HTB (högre termisk belastbarhet) 650°C/30 min. GT1  
 drifttryck max 0,5 MPa (MOP 5)  
 med DIN-DVGW-G-kontrollmärke

Modell	d	TAE	GTK	V <sub>Gas</sub>	PU	Art nr	RSK-nr
2645	28				1	632 717	
2645T	28	✓			1	632 724	
2645S	28		✓	2,5	1	618 124	
2645S	28		✓	4	1	618 131	
2645S	28		✓	6	1	618 148	

TAE = termisk avstängningsanordning

GTK = gasflödeskontroll typ K driftstryck 15-100 mbar

## KULVENTIL FÖR GASMÄTARE MED TVÅ ANSLUTNINGAR



### Profipress G monteringsenhet med SC-Contour

- för gasmätare med två stosar
- mässing
- ingång/utgång: Profipress G vinkel av rödgods
- låsbar, plomberbar

#### Tillbehör

Integrerat mätarskruvförband, kulventil, anslutningsvinkel, väggekonsol, HNBR O-ringar

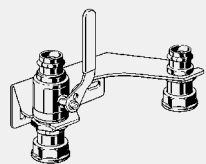
#### Teknisk data

omgivningstemperatur max 70 °C  
 HTB (högre termisk belastbarhet) 650°C/30 min. GT1  
 drifttryck max 0,5 MPa (MOP 5)

#### Modell G2343S

d	V <sub>Gas</sub>	GTK	PU	Art nr	RSK-nr
28	2,5	✓	1	618 247	
28	4	✓	1	618 254	
28	6	✓	1	618 261	

GTK = gasflödeskontroll typ K driftstryck 15-100 mbar



### Profipress G monteringsenhet med SC-Contour

- för gasmätare med två stosar
- ingång: Kulventil av mässing med Profipress G anslutning, utgång: Profipress G anslutning
- låsbar, plomberbar

#### Tillbehör

Skruvbar mätare kan monteras på båda sidor, väggekonsol, HNBR O-ringar

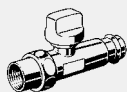
#### Teknisk data

omgivningstemperatur max 70 °C  
 HTB (högre termisk belastbarhet) 650°C/30 min. GT1  
 drifttryck max 0,5 MPa (MOP 5)  
 med DIN-DVGW-G-kontrollmärke

Modell	d	V <sub>Gas</sub>	GTK	TAE	PU	Art nr	RSK-nr
2648	28				1	615 260	
2648T	28			✓	1	632 755	
2648S	28	2,5	✓		1	618 278	
2648S	28	4	✓		1	618 285	
2648S	28	6	✓		1	618 292	

GTK = gasflödeskontroll typ K driftstryck 15-100 mbar

TAE = termisk avstängningsanordning

**KULVENTIL FÖR GASDRIVEN ENHET**

**Profipress G kulventil för gasdriven enhet med SC-Contur**

- för värmeanläggningar, varmvattenberedare
- mässing
- utgång: skruvförband invändig gänga, ingång: Profipress G anslutning

**Tillbehör**

Fasthakande säkerhetsspärr, HNBR O-ringar

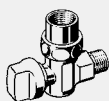
**Teknisk data**

omgivningstemperatur max 70 °C  
 HTB (högre termisk belastbarhet) 650°C/30 min. GT1  
 driftryck max 0,5 MPa (MOP 5)  
 med DIN-DVGW-G-kontrollmärke

**Modell 2646**

DN	d	Rp	TAE	PU	Art nr	RSK-nr
15	15	½	✓	1	<b>537 180</b>	
15	18	½	✓	1	<b>537 197</b>	
20	22	¾	✓	1	<b>537 203</b>	

TAE = termisk avstängningsanordning


**Hörnkulventil för gasapparat**

- för värmeanläggningar, varmvattenberedare
- förkromad mässing
- ingång: utvändig gänga, utgång: skruvförband invändig gänga
- vinklade

**Tillbehör**

Fasthakande säkerhetsspärr

**Teknisk data**

omgivningstemperatur max 70 °C  
 HTB (högre termisk belastbarhet) 650°C/30 min. GT1  
 driftryck max 0,5 MPa (MOP 5)  
 med DIN-DVGW-G-kontrollmärke

**Modell G2109T**

R	Rp	TAE	PU	Art nr	RSK-nr
½	½	✓	1	<b>526 177</b>	
¾	¾	✓	1	<b>526 184</b>	
1	1	✓	1	<b>526 160</b>	

TAE = termisk avstängningsanordning

**GASFLÖDESVAKT**

**Profipress G gasflödesvakt**
**typ M/K**
**med SC-Contur**

- för avstängning av gasflödet när gasflödet inte överstiger en avsedd volym
- rödgods
- ingång: utvändig gänga, utgång: Profipress G anslutning

**Tillbehör**

HNBR O-ringar

**Teknisk data**

HTB (högre termisk belastbarhet) 650°C/30 min.  
 driftryck 15–100 mbar  
 med DVGW-G-kontrollmärke

**Modell 2641.2HT**

R	d	V <sub>Gas</sub>	PU	Art nr	RSK-nr
1	28	2,5	1	<b>653 156</b>	
1	28	4	1	<b>653 163</b>	
1	28	6	1	<b>653 170</b>	

## GASUTTAG OCH GASSLANGAR



### Gasuttag

- avsedd för gasinsticksslang modell G2023
- förkromad mässing
- ingång: utvändig gänga, utgång: uttag enligt DIN 3383-1
- högre termisk belastbarhet

### Tillbehör

Indikator öppen/stängd, standardkontakt

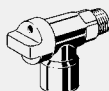
### Teknisk data

omgivningstemperatur max 70 °C  
drifttryck max 0,1 bar  
med DIN-DVGW-G-kontrollmärke

**Modell G2016T**

R	TAE	PU	Art nr	RSK-nr
1/2	✓	1	<b>526 788</b>	

TAE = termisk avstängningsanordning



### Gasuttag

- avsedd för gasinsticksslang modell G2023
- förkromad mässing
- ingång: utvändig gänga, utgång: uttag enligt DIN 3383-1
- högre termisk belastbarhet

### Tillbehör

Indikator öppen/stängd

### Teknisk data

omgivningstemperatur max 70 °C  
drifttryck max 0,1 bar  
med DIN-DVGW-G-kontrollmärke

**Modell G2019T**

R	TAE	PU	Art nr	RSK-nr
1/2	✓	1	<b>525 767</b>	

TAE = termisk avstängningsanordning



### Gasinsticksslang

- avsedd för gasuttag modell G2016T, G2019T
- ingång: standard enligt DIN 3383-1, utgång: invändig gänga
- genomgångsform

### Tillbehör

Innerslang: armerad slang av rostfritt stål, externa slang: rostfritt stålnät med plastöverdrag

### Teknisk data

omgivningstemperatur max 70 °C  
drifttryck max 0,1 bar

### Hänvisning

Maximal slanglängd i husinstallationer 2m!

med DIN-DVGW-G-kontrollmärke, enligt EN 14800

**Modell G2023**

Rp	L	PU	Art nr	RSK-nr
1/2	500	1	<b>531 904</b>	
1/2	750	1	<b>531 911</b>	
1/2	1000	1	<b>531 928</b>	
1/2	1250	1	<b>531 935</b>	
1/2	1500	1	<b>531 942</b>	
1/2	2000	1	<b>532 338</b>	
1/2	2500	1	<b>532 345</b>	
1/2	3000	1	<b>532 352</b>	



**TILLBEHÖR**  
**MONTERINGSTILLBEHÖR FÖR ENKEL- OCH DUBBLA MÄTARE**


**Anslutningsvinkel**  
 - avsedd för hörnkulventil för  
 gasmätare modell G2110,  
 G2110S, G2110T  
 - rödgods  
 - Utvändig gänga, invändig gänga  
**Modell 2614.5**

R	Rp	PU	Art nr	RSK-nr
1	1	1	<b>444 792</b>	




**Profipress G anslutningsvinkel med SC-Contur**  
 - avsedd för grundplatta  
 modell 2624, 2624.1  
 - rödgods  
 - presskoppling, invändig gänga  
**Tillbehör**  
 Vridsäkring, fästmaterial, HNBR  
 O-ringar  
**Modell 2614.6**

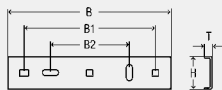
d	Rp	PU	Art nr	RSK-nr
22	¾	1	<b>475 079</b>	
22	1	1	<b>473 730</b>	
28	1	1	<b>473 747</b>	




**Grundplatta**  
 - för enkel- och dubbla mätare  
 - avsedd för monteringskena modell 8001, Profipress G anslutningsvinkel modell 2614.6  
 - förzinkat stål



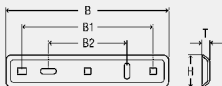
**Tillbehör**  
 Fästmaterial  
**Hänvisning**  
 monteringskena modell 8001 se element och installationsväggteknik!  
**Modell 2624.1**



B	B1	B2	H	T	PU	Art nr	RSK-nr
290	250	150	45	12	1	<b>473 723</b>	




**Grundplatta**  
 - för enkel- och dubbla mätare  
 - avsedd för Profipress G anslutningsvinkel modell 2614.6  
 - förzinkat stål



**Modell 2624**

B	B1	B2	H	T	PU	Art nr	RSK-nr
310	250	150	60	12	1	<b>441 562</b>	



**Monteringshjälp**  
 - för att behålla den faktiska  
 dimensionen 250 mm, mätare med  
 två stösar  
 - G-gänga  
**Modell 2630**

G	PU	Art nr	RSK-nr
1	1	<b>470 357</b>	

**TILLBEHÖR**  
**VERKTYG**


**Modell 2490.1**

PU	Art nr	RSK-nr
1	<b>606 121</b>	

TILLBEHÖR  
TÄTNINGSELEMENT



**Profipress G tätningselement**

**HNBR**

- för gasledning, eldningsolja, dieselbränsleledningar

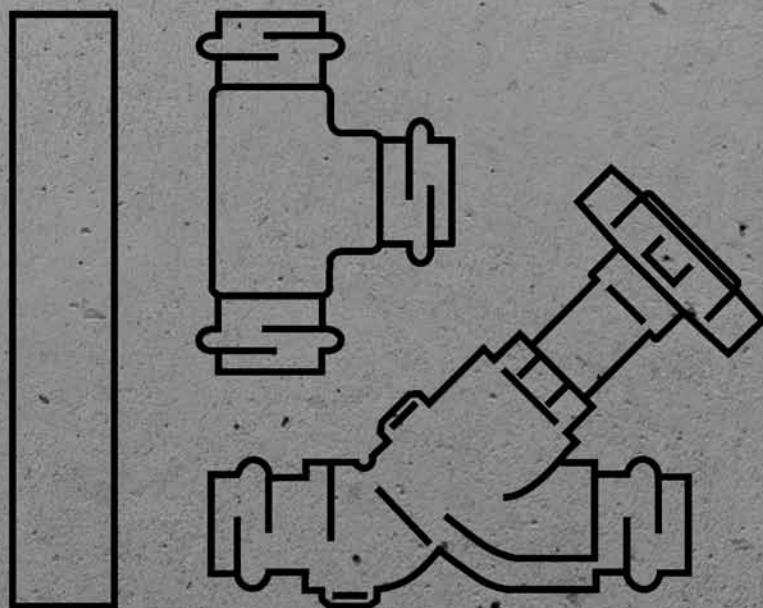
**Modell 2687**

för d	Inv Ø	s	PU	Art nr	RSK-nr
15	15,1	2,6	5	<b>348 588</b>	<b>1759398</b>
18	18,2	2,6	5	<b>348 595</b>	<b>1759399</b>
22	22,2	3,1	5	<b>348 601</b>	<b>1759400</b>
28	28,3	3,1	5	<b>348 618</b>	<b>1759401</b>
35	35,4	3,25	5	<b>348 625</b>	<b>1759402</b>
42	42,4	4,13	5	<b>348 632</b>	<b>1759403</b>
54	54,4	4,13	5	<b>348 649</b>	<b>1759404</b>

## Sanpress med SC-Contur

Rörsystem/systemteknik  
röd gods

G3



**viega**

**Presskopplingssystem med presskopplingar av rödgods, rör av rostfritt stål material nr. 1.4401 och 1.4521 enligt EN 10088, EN 10312, DVGW-arbetsblad GW 541, systemgodkännande för kopplingar och rör enligt DVGW-arbetsblad W 534, för dricksvatteninstallationer enligt DIN 1988. För formstabila utanpåliggande och infällda dragningar av fördelnings- och stigarledningar i Viega systemkombinationer.**

#### Presskopplingar

Alla storlekar med SC-Contur – opressade delar vid monteringen syns när anläggningen fylls. SC-Contur är certifierad och uppfyller kraven i DVGW-arbetsblad W 534, pkt 12.14 (garanterat otätt vid opressade delar). Vid täthetskontroller med vatten garanterar Viega att opressade delar syns inom tryckintervallet 0,1 MPa–0,65 MPa, vid torr täthetskontroll med tryckluft eller inerta gaser från 22 hPa–0,3 MPa.

#### Märkning

Grön punkt på pressmuffen.

#### Tätningselement

EPDM, svart (etylen-propylen-dien-kautschuk); upp till 110 °C; ej beständigt mot kolvätelösningsmedel, klorerade kolväten, terpentin, bensin

#### Rör

Rör av rostfritt stål lasersvetsade och av korrosionsbeständigt rostfritt stål

- Materialnr. 1.4401 (AISI 316L) (X5CrNiMo 17-12-2), med 2,3% molybden för ökad beständighet; gula pluggar
- Materialnr. 1.4521 (AISI 444) (X2CrMoTi 18-2), med PRE-värde 24,1; gröna pluggar

#### Dimensioner/material

Standardstorlekar: d 12; 15; 18; 22; 28; 35; 42; 54 av rödgods  
 XL-storlekar: d 76,1; 88,9; 108,0 av rödgods  
 Presskoppling med gänganslutning av rödgods

#### Användningsområden

Dricksvatten  
 Regnvatten  
 Tryckluftsanläggningar  
 Lantbruk  
 Industri

#### Specialtillämpningar

Skeppsbyggnad

Användning för andra användningsområden än de beskrivna skall stämmas av med en materialförfrågan med Viega Service Center.

#### Driftområde

##### Dricksvatteninstallationer

- Dricksvatten utan begränsningar enligt tyska dricksvattenförordningen TrinkwV
- Drifttemperatur max. 85 °C
- Driftryckmax. 1,6 MPa

##### Värmeinstallationer

- Drifttemperatur max. 85 °C
- Driftryck max. 1,6 MPa

Blandade installationer är tillåtna oberoende av flödesriktningen.

#### Observera

Rören av rostfritt stål skall skyddas mot höga kloridkoncentrationer både från mediet och genom yttre påverkan.

#### Godkännanden

Rör 1.4521 (d 12–108,0)

- DW-7301BS0375
- Rör 1.4401 (d 12–108,0)
- DV-7301BS0411

System med rör 1.4521 (d 12–108,0)

- DW-8501BS0377

System med rör 1.4401 (d 12–108,0)

- DW-8501AP3032
- System med rör 1.4401 (d 12–108,0)
- DW-8501AT2348

#### Användning av pressverktyg

Funktionssäkerheten för Viega presskopplingssystem beror i första hand på att de använda pressmaskinerna och pressverktygen är i felfritt skick. För att göra presskopplingarna rekommenderar vi därför att Viega pressverktyg används och att de kontrolleras med jämna mellanrum av auktoriserade serviceställen.

#### Tekniska data

Presskopplingar och komponenter optimeras kontinuerligt. Vid behov kan de aktuella Z- och inbyggnadsmåtten laddas ner från Viegas hemsida [www.viega.se](http://www.viega.se)

**INNEHÅLLSREGISTER**

Rör	198
Böjar	200
T-rör	201
Adapterdelar/övergångsböjar	203
Muffar	206
Förminskningar	207
Skruvförband	207
Huvar, proppar	209
Flänsar	210
Ventilfästen	210
Monteringsenheter	212
Väggenomföringar	213
Smartloop inliner system: invändiga cirkulationsledningar	214
Axialkompensatorer	215
Avstängningsventil av rödgods	215
Kulventil av rödgods	216
Inbyggd friflödesventil, inbyggd rak sätesventil	216
<b>Tillbehör</b>	
Verktyg	218
Tätningselement	218


**EAN-koden**

EAN-numret består av den oföränderliga producentkoden 4015211 och ett sexsiffrigt artikelnummer, i detta fall 305 611. EAN-koden skapas genom att det aktuella artikelnumret utgör de sex sista siffrorna.

## RÖR



**Sanpress rör  
1.4521 (AISI 444)**  
- för dricksvatteninstallationer  
- rostfritt stål  
- lasersvetsad  
**Modell 2205**

VdS	d	s	L [m]	PU	Art nr	RSK-nr
	12	1	6	60	<b>615 987</b>	<b>1452195</b>
	15	1	6	600	<b>615 994</b>	<b>1451882</b>
	18	1	6	240	<b>616 007</b>	<b>1451883</b>
✓	22	1,2	6	420	<b>616 014</b>	<b>1451884</b>
✓	28	1,2	6	240	<b>616 021</b>	<b>1451885</b>
✓	35	1,5	6	180	<b>616 038</b>	<b>1451886</b>
✓	42	1,5	6	120	<b>616 045</b>	<b>1451887</b>
✓	54	1,5	6	60	<b>616 557</b>	<b>1451888</b>

VdS = VdS-godkännande



**Sanpress XL rör  
1.4521 (AISI 444)**  
- för dricksvatteninstallationer  
- rostfritt stål  
- lasersvetsad  
**Modell 2205XL**

VdS	d	s	L [m]	PU	Art nr	RSK-nr
✓	76,1	2	6	30	<b>616 571</b>	<b>1451890</b>
✓	88,9	2	6	30	<b>616 588</b>	<b>1451891</b>
✓	108,0	2	6	30	<b>616 595</b>	<b>1451892</b>

VdS = VdS-godkännande



**Sanpress rör  
1.4401 (AISI 316L)**  
- för dricksvatteninstallationer,  
gasinstallationer  
- rostfritt stål  
- lasersvetsad  
**Modell 2203**

d	s	L [m]	PU	Art nr	RSK-nr
12	1	6	60	<b>297 824</b>	<b>1451050</b>
15	1	6	600	<b>102 036</b>	<b>1451051</b>
18	1	6	240	<b>289 034</b>	<b>1451052</b>
22	1,2	6	420	<b>102 708</b>	<b>1451053</b>
28	1,2	6	240	<b>104 924</b>	<b>1451054</b>
35	1,5	6	180	<b>108 588</b>	<b>1451055</b>
42	1,5	6	120	<b>113 001</b>	<b>1451056</b>
54	1,5	6	60	<b>193 676</b>	<b>1451057</b>



**Sanpress XL rör  
1.4401 (AISI 316L)**  
- för dricksvatteninstallationer,  
gasinstallationer  
- rostfritt stål  
- lasersvetsad  
**Modell 2203XL**

d	s	L [m]	PU	Art nr	RSK-nr
76,1	2	6	30	<b>354 862</b>	<b>1451058</b>
88,9	2	6	30	<b>354 855</b>	<b>1451059</b>
108,0	2	6	30	<b>354 848</b>	<b>1451060</b>



**Sanpress rörböj 15°**  
- rostfritt stål  
- insticksända  
**Modell 2209.4**

d	PU	Art nr	RSK-nr
15	5	<b>594 459*</b>	<b>1453593</b>
18	5	<b>594 466*</b>	<b>1453594</b>
22	5	<b>594 473*</b>	<b>1453595</b>
28	5	<b>594 480*</b>	<b>1453596</b>
35	5	<b>594 497*</b>	<b>1453597</b>
42	1	<b>594 503*</b>	<b>1453219</b>
54	1	<b>594 510*</b>	<b>1453220</b>

\* = Levereras så länge lagret räcker



**Sanpress XL rörböj 15°**  
- rostfritt stål  
- insticksända  
**Modell 2209.4XL**

d	PU	Art nr	RSK-nr
108,0	1	<b>594 558*</b>	<b>1453224</b>

\* = Levereras så länge lagret räcker



**Sanpress rörböj 30°**  
- rostfritt stål  
- insticksända  
**Modell 2209.5**

d	PU	Art nr	RSK-nr
15	5	<b>594 565*</b>	<b>1453225</b>
18	5	<b>594 572*</b>	<b>1453226</b>
22	5	<b>594 589*</b>	<b>1453227</b>
28	5	<b>594 596*</b>	<b>1453228</b>
35	5	<b>594 602*</b>	<b>1453229</b>
42	1	<b>594 619*</b>	<b>1453230</b>
54	1	<b>594 626*</b>	<b>1453231</b>

\* = Levereras så länge lagret räcker



**Sanpress XL rörböj 30°**  
- rostfritt stål  
- insticksända  
**Modell 2209.5XL**

d	PU	Art nr	RSK-nr
76,1	1	594 640*	1453233
88,9	1	594 657*	1453234
108,0	1	594 664*	1453235

\* = Levereras så länge lagret räcker



**Sanpress rörböj 45°**  
- rostfritt stål  
- insticksända  
**Modell 2209.1**

d	PU	Art nr	RSK-nr
18	5	288 990*	1452422
22	5	157 364*	1452423
35	5	163 433*	1452425
42	1	164 140*	1452426

\* = Levereras så länge lagret räcker



**Sanpress XL rörböj 45°**  
- rostfritt stål  
- insticksända  
**Modell 2209.1XL**

d	PU	Art nr	RSK-nr
76,1	1	594 688*	1453598
88,9	1	594 695*	1453599
108,0	1	594 701*	1453996

\* = Levereras så länge lagret räcker



**Sanpress rörböj 60°**  
- rostfritt stål  
- insticksända  
**Modell 2209.6**

d	PU	Art nr	RSK-nr
15	5	594 718*	1453236
18	5	594 725*	1453237
22	5	594 732*	1453238
28	5	594 749*	1453239
35	5	594 756*	1453240
42	1	594 763*	1453241
54	1	594 770*	1453242

\* = Levereras så länge lagret räcker



**Sanpress XL rörböj 60°**  
- rostfritt stål  
- insticksända  
**Modell 2209.6XL**

d	PU	Art nr	RSK-nr
76,1	1	594 794*	1453244
88,9	1	594 800*	1453245
108,0	1	594 817*	1453246

\* = Levereras så länge lagret räcker



**Sanpress rörböj 75°**  
- rostfritt stål  
- insticksända  
**Modell 2209.7**

d	PU	Art nr	RSK-nr
15	5	594 824*	1453247
18	5	594 831*	1453248
22	5	594 848*	1453249
28	5	594 855*	1453250
35	5	594 862*	1453251
42	1	594 879*	1453252
54	1	594 886*	1453253

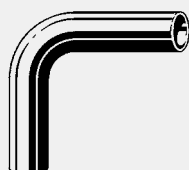
\* = Levereras så länge lagret räcker



**Sanpress XL rörböj 75°**  
- rostfritt stål  
- insticksända  
**Modell 2209.7XL**

d	PU	Art nr	RSK-nr
76,1	1	594 909*	1453255
88,9	1	594 916*	1453256
108,0	1	594 923*	1453257

\* = Levereras så länge lagret räcker



**Sanpress XL rörböj 90°**  
- rostfritt stål  
- insticksända  
**Modell 2209.XL**

d	PU	Art nr	RSK-nr
76,1	1	594 947*	1453259
88,9	1	594 954*	1453260
108,0	1	594 961*	1453261

\* = Levereras så länge lagret räcker

**BÖJAR**

**Sanpress böj 90° med SC-Contur**


- rödgods
- presskoppling

**Tillbehör**

EPDM O-ring

**Modell 2216**

d	PU	Art nr	RSK-nr
12	5	298 340	1769743
15	5/100	103 750	1769792
18	5	281 267	
22	5	104 818	
28	5/50	106 348	
35	5	111 953	
42	1	119 560	
54	1	199 395	


**Sanpress XL böj 90° med SC-Contur**

- rödgods
- presskoppling

**Tillbehör**

EPDM O-ring, skärring

**Modell 2216XL**

d	PU	Art nr	RSK-nr
76,1	1	350 697	1769351
88,9	1	350 680	1769352
108,0	1	350 703	1769353


**Sanpress böj 90° med SC-Contur**

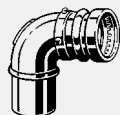
- rödgods
- presskoppling, insticksända

**Tillbehör**

EPDM O-ring

**Modell 2216.1**

d	PU	Art nr	RSK-nr
15	5	107 932	
18	5	281 298	
22	5	108 120	
28	5	115 159	
35	5	117 603	
42	1	130 497	
54	1	191 221	


**Sanpress XL böj 90° med SC-Contur**

- rödgods
- insticksända, presskoppling

**Tillbehör**

EPDM O-ring, skärring

**Modell 2216.1XL**

d	PU	Art nr	RSK-nr
76,1	1	353 650	1769354
88,9	1	353 667	1769355
108,0	1	353 674	1769356


**Sanpress böj 45° med SC-Contur**

- rödgods
- presskoppling

**Tillbehör**

EPDM O-ring

**Modell 2226**

d	PU	Art nr	RSK-nr
15	5	113 186	
18	5	281 533	
22	5/50	112 004	
28	5	111 670	
35	5	116 156	
42	1	128 531	
54	1	197 506	


**Sanpress XL böj 45° med SC-Contur**

- rödgods
- presskoppling

**Tillbehör**

EPDM O-ring, skärring

**Modell 2226XL**

d	PU	Art nr	RSK-nr
76,1	1	351 342	1769357
88,9	1	351 359	1769358
108,0	1	351 366	1769359


**Sanpress böj 45° med SC-Contur**

- rödgods
- presskoppling, insticksända

**Tillbehör**

EPDM O-ring

**Modell 2226.1**

d	PU	Art nr	RSK-nr
15	5	109 332	
18	5	281 564	
22	5	110 949	
28	5	113 346	
35	5	121 594	
42	1	134 471	
54	1	191 825	





**Sanpress XL böj 45° med SC-Contur**  
 - rödgods  
 - insticksända, presskoppling  
**Tillbehör**  
 EPDM O-ring, skärring  
**Modell 2226.1XL**

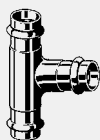
d	PU	Art nr	RSK-nr
76,1	1	353 681	1769360
88,9	1	353 698	1769361
108,0	1	353 704	1769362



**Sanpress S-böj**  
 - rostfritt stål  
 - insticksända  
**Modell 2209.3**

d	PU	Art nr	RSK-nr
15	5	193 324	1452637
18	5	289 010	1452638
22	5	193 331	1452639
28	5	193 294	1452640


## T-RÖR



**Sanpress T-rör med SC-Contur**  
 - rödgods  
 - presskoppling  
**Tillbehör**  
 EPDM O-ring  
**Modell 2218**

VdS	d1	d2	d3	PU	Art nr	RSK-nr
	12	15	12	5	313 630	
	15	12	15	5	298 371	
	15	15	15	5	106 614	
	15	18	15	5	313 647	
	15	22	15	5	298 388	
	18	12	18	5	314 040	
	18	15	15	5	281 397	
	18	15	18	5	281 403	
	18	18	18	5	281 410	
	18	22	18	5	298 395	
	22	12	22	5	314 071	
	22	15	15	5	121 600	
	22	15	18	5	298 432	
	22	15	22	5	109 165	
	22	18	18	5	298 401	
	22	18	22	5	281 380	
	22	22	15	5	298 418	
	22	22	22	5	109 257	
	22	28	22	5	313 623	
	28	15	28	5	283 513	
	28	18	22	5	314 101	
	28	18	28	5	298 425	
	28	22	22	5	135 102	
	28	22	28	5	111 625	
	28	28	15	5	314 132	1769143
	28	28	18	5	314 163	1769144
	28	28	28	5	111 915	
	35	15	35	5	283 520	
	35	18	35	5	313 616	
	35	22	28	5	314 194	
	35	22	35	5	113 469	
	35	28	28	5	121 754	
	35	28	35	5	118 341	
	35	35	35	5	115 265	
	42	15	42	1	314 224	1769145
	42	22	42	1	283 537	
	42	28	42	1	283 544	
✓	42	35	35	1	283 551	1769146
	42	35	42	1	120 672	
	42	42	42	1	121 259	
	54	22	54	1	195 991	
	54	28	54	1	283 568	
	54	35	54	1	197 469	
✓	54	42	42	1	187 279	1769147
	54	42	54	1	198 541	
	54	54	54	1	199 364	

VdS = VdS-godkännande

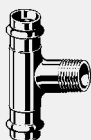


**Sanpress XL T-rör med SC-Contur**  
 - rödgods  
 - presskoppling

**Tillbehör**  
 EPDM O-ring, skärring

**Modell 2218XL**

d1	d2	d3	PU	Art nr	RSK-nr
76,1	54	76,1	1	354 398	1769364
76,1	76,1	76,1	1	350 628	1769363
88,9	54	88,9	1	354 404	1769366
88,9	76,1	88,9	1	354 411	1769367
88,9	88,9	88,9	1	350 635	1769365
108,0	54	108,0	1	354 428	1769369
108,0	76,1	108,0	1	354 435	1769370
108,0	88,9	108,0	1	354 442	1769371
108,0	108,0	108,0	1	350 642	1769368

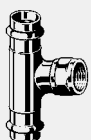


**Sanpress T-rör med SC-Contur**  
 - rödgods  
 - presskoppling, Utvändig gänga

**Tillbehör**  
 EPDM O-ring

**Modell 2217.1**

d1	R	d2	PU	Art nr	RSK-nr
18	¾	18	5	281 328	1769155
22	¾	22	5	194 123	1769156
28	¾	28	5	194 130	1769157
35	¾	35	5	194 147	1769158
42	¾	42	1	273 231	1769159
54	¾	54	1	197 858	1769160
54	1	54	1	310 929	1769161
54	1¼	54	1	310 936	1769162



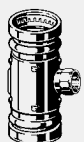
**Sanpress T-rör med SC-Contur**  
 - rödgods  
 - presskoppling, invändig gänga

**Tillbehör**  
 EPDM O-ring, polygon

**Modell 2217.2**

VdS	d1	Rp	d2	PU	Art nr	RSK-nr
	12	½	12	5	290 986	1769163
	15	¾	15	5	313 951	1769164
	15	½	15	5	115 630	1769165
	18	½	18	5	281 359	1769166
✓	22	½	22	5	115 944	1769167
✓	22	¾	22	5	313 975	1769168
✓	28	½	28	5	119 768	1769169
✓	28	¾	28	5	313 968	1769170
✓	35	½	35	5	121 945	1769171
✓	35	1	35	1	361 204	1769172
✓	42	½	42	1	126 230	1769173
✓	42	1	42	1	361 211	1769174
✓	54	½	54	1	197 353	1769175
✓	54	1	54	1	361 228	1769176

VdS = VdS-godkännande

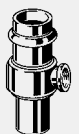


**Sanpress XL T-rör med SC-Contur**  
 - rödgods  
 - presskoppling, invändig gänga, polygon

**Tillbehör**  
 EPDM O-ring, skärring

**Modell 2217.2XL**

d1	Rp	d2	PU	Art nr	RSK-nr
76,1	¾	76,1	1	354 572	1769372
76,1	2	76,1	1	351 434	1769373
88,9	¾	88,9	1	354 589	1769374
88,9	2	88,9	1	351 441	1769375
108,0	¾	108,0	1	354 596	1769376
108,0	2	108,0	1	352 097	1769377



**Sanpress T-rör G ¼, med insticksände med SC-Contur**  
 - för extraktionsventil, tömningsventil, montering av provtagningspunkt i installationen, anslutning för tömningsventil  
 - rödgods  
 - G-gänga, insticksända, presskoppling

**Tillbehör**  
 EPDM O-ring

**Hänvisning**  
 Använd Sanpress skjutmuff model 2215.5!

**Modell 2217.4**

d1	G	PU	Art nr	RSK-nr
15	¼	1	705 596	
18	¼	1	705 602	
22	¼	1	705 619	
28	¼	1	705 626	
35	¼	1	705 633	
42	¼	1	705 640	
54	¼	1	705 855	

**ADAPTERDELAR/ÖVERGÅNGSBÖJAR**


**Sanpress övergångsstycke med SC-Contur**  
 - rödgods  
 - presskoppling, Utvändig gänga  
**Tillbehör**  
 EPDM O-ring, polygon  
**Modell 2211**

VdS	d	R	PU	Art nr	RSK-nr
	12	3/8	5	290 771	1769177
	12	1/2	5	290 764	1769178
	14	3/8	5	443 689	
	14	1/2	5	443 696	
	15	3/8	5	297 985	1769179
	15	1/2	5/100	105 044	1769180
	15	3/4	5	287 764	1769181
	16	1/2	5	443 702	
	16	3/4	5	443 719	
	18	1/2	5	283 490	1769182
	18	3/4	5	283 230	1769183
✓	22	1/2	5	297 961	1769184
✓	22	3/4	5	104 306	1769185
✓	22	1	5	287 771	1769186
✓	28	3/4	5	297 954	1769187
✓	28	1	5	106 508	1769188
✓	28	1 1/4	5	297 978	1769189
✓	35	1	5	297 947	1769190
✓	35	1 1/4	5	110 352	1769191
✓	35	1 1/2	5	314 651	1769192
✓	42	1 1/4	5	297 930	1769193
✓	42	1 1/2	1	115 340	1769194
✓	54	1 1/2	1	314 668	1769195
✓	54	2	1	195 267	1769196

VdS = VdS-godkännande



**Sanpress XL övergångsstycke med SC-Contur**  
 - rödgods  
 - presskoppling, Utvändig gänga  
**Tillbehör**  
 EPDM O-ring, skärring  
**Modell 2211XL**

d	R	PU	Art nr	RSK-nr
76,1	2 1/2	1	350 659	1769387
88,9	3	1	350 666	1769388
108,0	4	1	350 673	1769389

**G3**


**Sanpress övergångsstycke med SC-Contur**  
 - rödgods  
 - presskoppling, invändig gänga  
**Tillbehör**  
 EPDM O-ring, polygon  
**Modell 2212**

VdS	d	Rp	PU	Art nr	RSK-nr
	12	3/8	5	291 075	1769197
	12	1/2	5	291 068	1769198
	14	1/2	5	443 726	
	15	3/8	5	298 074	1769199
	15	1/2	5	107 543	1769200
	15	3/4	5	298 098	1769201
	16	1/2	5	443 733	
	18	1/2	5	283 483	1769202
	18	3/4	5	294 519	1769203
✓	22	1/2	5	298 067	1769204
✓	22	3/4	5	108 465	1769205
✓	22	1	5	298 128	1769206
✓	28	1/2	5	428 174	1769207
✓	28	3/4	5	298 081	1769208
✓	28	1	5	114 329	1769209
✓	28	1 1/4	5	298 104	1769210
✓	35	3/4	5	357 542	1769211
✓	35	1	5	298 111	1769212
✓	35	1 1/4	5	116 774	1769213
✓	42	1 1/4	1	298 050	1769214
✓	42	1 1/2	1	124 236	1769215
✓	54	1 1/2	1	365 097	1769216
✓	54	2	1	195 304	1769217

VdS = VdS-godkännande



**Sanpress övergångsstycke**  
 - rödgods  
 - presskoppling, NPT-gänga  
**Tillbehör**  
 EPDM O-ring, polygon  
**Modell 2212.2**

d	NPT	PU	Art nr	RSK-nr
15	1/2	5	493 912	
22	3/4	5	493 929	
42	1 1/2	1	493 950*	

\* = Levereras så länge lagret räcker



**Sanpress övergångsstycke med SC-Contur**  
 - rödgods  
 - presskoppling, invändig gänga  
**Tillbehör**  
 EPDM O-ring, vridsäkring  
**Modell 2212.3**

d	Rp	PU	Art nr	RSK-nr
15	½	5	287 016	
18	½	5	298 913	
22	½	5	287 009	



**Sanpress övergångsstycke med SC-Contur**  
 - rödgods  
 - presskoppling, invändig gänga  
 - ljuddämpande  
**Tillbehör**  
 EPDM O-ring, ljudabsorberande skivor  
**Modell 2212.4**

d	Rp	PU	Art nr	RSK-nr
18	½	5	335 021*	

\* = Levereras så länge lagret räcker



**Sanpress övergångsstycke med SC-Contur**  
 - för stålror till Viega presssystem  
 - rödgods  
 - skruvförband, presskoppling  
**Tillbehör**  
 Polygon, klämring, EPDM O-ring, förskruvning  
**Modell 2215.6**

DN	d	PU	Art nr	RSK-nr
25	28	1	588 564	1452685
32	35	1	588 328	



**Raxofix övergångsstycke med SC-Contur**  
 - för alla Viega metallsystem  
 - rödgods  
 - presskoppling  
**Tillbehör**  
 EPDM O-ring  
**Modell 5313P**

d1	d2	PU	Art nr	RSK-nr
16	15	5	646 707	1881393
16	18	5	646 714	1881394
20	15	5	646 721	1881395
20	18	5	646 738	1881396
20	22	5	646 745	1881397
25	22	1	646 752	1452686
32	28	1	646 769	1881398
40	28	1	646 776	1881399
40	35	1	646 783	1881400
50	35	1	646 790	1881401



**Sanpress insticksstycke**  
 - rödgods  
 - insticksända, Utvändig gänga  
**Tillbehör**  
 Polygon  
**Modell 2211.1**

d	R	PU	Art nr	RSK-nr
12	½	5	291 310	1769218
15	½	5	115 418	1769219
18	½	5	285 081	1769220
18	¾	5	285 104	1769221
22	½	5	119 676	1769222
22	¾	5	116 767	1769223
28	1	5	122 034	1769224
35	1¼	5	125 288	1769225
42	1½	1	132 231	1769226



**Sanpress övergångsstycke**  
 - presskoppling, NPT-gänga  
**Tillbehör**  
 EPDM O-ring, polygon  
**Modell 2211.2**

d	NPT	PU	Art nr	RSK-nr
15	½	5	493 851	
22	¾	5	493 868	
28	1	5	493 875	
35	1¼	5	493 882	
42	1½	1	493 899	
54	2	1	493 905	



**Sanpress insticksstycke**  
 - rödgods  
 - insticksända, invändig gänga  
**Tillbehör**  
 Polygon  
**Modell 2212.1**

d	Rp	PU	Art nr	RSK-nr
12	1/2	5	291 341	1769227
15	1/2	5	117 733	1769228
18	1/2	5	287 085	1769229
18	3/4	5	287 108	1769230
22	1/2	5	120 917	1769231
22	3/4	5	117 481	1769232
28	3/4	5	130 954	1769233
28	1	5	122 942	1769234
35	1	5	134 730	1769236
35	1 1/4	5	130 589	1769235
42	1 1/2	1	135 430	1769237
54	2	1	199 104	1769238



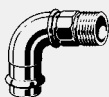
**Raxofix insticksstycke med SC-Contur**  
 - för alla Viega metallsystem  
 - rödgods  
 - presskoppling, insticksända  
**Modell 5313**

d1	d2	PU	Art nr	RSK-nr
16	15	5	646 554	1881385
16	18	5	646 561	1881386
20	18	5	646 578	1881387
20	22	5	646 585	1881388
25	22	5	646 592	1881389
32	28	5	646 608	1881390
40	35	1	646 615	1881391
50	42	1	646 622	1881392



**Sanpress insticksvinkel**  
 - rödgods  
 - insticksända, invändig gänga  
**Modell 2214.3**

d	Rp	PU	Art nr	RSK-nr
15	1/2	5	308 001	1769074



**Sanpress övergångsböj 90° med SC-Contur**  
 - rödgods  
 - presskoppling, Utvändig gänga  
**Tillbehör**  
 EPDM O-ring, polygon  
**Modell 2214**

d	R	PU	Art nr	RSK-nr
12	3/8	5	290 863	1769062
12	1/2	5	290 870	1769063
14	1/2	5	444 006	
15	3/8	5	314 361	1769064
15	1/2	5	112 950	1769065
15	3/4	5	443 030	1769066
16	1/2	5	444 013	
18	1/2	5	281 205	1769067
18	3/4	5	314 354	1769068
22	3/4	5	115 623	1769069
28	1	5	118 730	1769070
35	1 1/4	5	127 329	1769071
42	1 1/2	1	128 500	1769072
54	2	1	197 988	1769073



**Sanpress övergångsvinkel 90° med SC-Contur**  
 - rödgods  
 - presskoppling, Utvändig gänga  
**Tillbehör**  
 EPDM O-ring  
**Modell 2214.1**

d	R	PU	Art nr	RSK-nr
15	1/2	5	335 281	



**Sanpress övergångsvinkel 90° med SC-Contur**

- rödgods
- presskoppling, invändig gänga

**Tillbehör**

EPDM O-ring

**Modell 2214.2**

d	Rp	PU	Art nr	RSK-nr
12	3/8	5	290 924	1769075
12	1/2	5	290 931	1769076
14	1/2	5	444 020	
15	3/8	5	298 241	1769077
15	1/2	5	108 441	1769078
15	3/4	5	314 385	1769079
16	1/2	5	444 037	
18	1/2	5	281 236	1769080
18	3/4	5	298 227	1769081
22	1/2	5	298 234	1769082
22	3/4	5	283 711	1769083
22	1	5	314 378	1769084
28	1/2	5	442 033	1769085
28	3/4	5	446 611	1769086
28	1	5	283 728	1769087
35	1 1/4	5	283 704	1769088
42	1 1/2	1	299 415	1769089
54	2	1	299 422	1769090

MUFFAR



**Sanpress muff med SC-Contur**

- rödgods
- presskoppling

**Tillbehör**

EPDM O-ring

**Modell 2215**

d	PU	Art nr	RSK-nr
12	5	308 636	
15	5	107 727	
18	5	282 660	
22	5	108 090	
28	5	108 618	
35	5	114 930	
42	1	116 835	
54	1	215 835	



**Sanpress XL muff med SC-Contur**

- rödgods
- presskoppling

**Tillbehör**

EPDM O-ring, skärring

**Modell 2215XL**

d	PU	Art nr	RSK-nr
76,1	1	350 598	1769345
88,9	1	350 604	1769346
108,0	1	350 611	1769347



**Sanpress skjutmuff med SC-Contur**

- rödgods
- presskoppling

**Tillbehör**

EPDM O-ring

**Modell 2215.5**

VdS	d	PU	Art nr	RSK-nr
	15	5	119 485	1769256
	18	5	287 061	1769257
✓	22	5	119 041	1769258
✓	28	5	122 133	1769259
✓	35	5	124 335	1769260
✓	42	1	131 494	1769261
✓	54	1	216 153	1769262

VdS = VdS-godkännande



**Sanpress skjutmuff med SC-Contur**

- rödgods
- insticksända, presskoppling

**Tillbehör**

EPDM O-ring

**Modell 2215.4**

d	PU	Art nr	RSK-nr
22	5	588 533	1769535
28	5	588 540	1769536
35	5	588 557	1769537



**Sanpress XL skjutmuff med SC-Contur**

- rödgods
- presskoppling

**Tillbehör**

EPDM O-ring, skärring

**Modell 2215.5XL**

d	PU	Art nr	RSK-nr
76,1	1	353 315	1769348
88,9	1	353 322	1769349
108,0	1	353 339	1769350

**FÖRMINSKNINGAR**


**Sanpress förmins-kning med SC-Contur**  
 - rödgods  
 - insticksända, presskoppling  
**Tillbehör**  
 EPDM O-ring  
**Modell 2215.1**

d1	d2	PU	Art nr	RSK-nr
15	12	5	298 302	
18	12	5	287 344	
18	15	5	287 375	
22	12	5	366 865	1769405
22	15	5	108 250	
22	18	5	287 337	
28	15	5	288 228	
28	18	5	298 319	
28	22	5	109 974	
35	22	5	115 753	
35	28	5	116 934	
42	22	5	287 368	
42	28	1	124 489	
42	35	1	122 775	
54	22	5	287 351	1769404
54	28	1	194 239	
54	35	1	194 222	
54	42	1	198 879	



**Sanpress XL förmins-kning med SC-Contur**  
 - rödgods  
 - insticksända, presskoppling  
**Tillbehör**  
 EPDM O-ring, skärring  
**Modell 2215.1XL**

d1	d2	PU	Art nr	RSK-nr
76,1	54	1	354 664	1769378
88,9	54	1	354 671	1769379
88,9	76,1	1	354 688	1769380
108,0	54	1	354 695	1769381
108,0	76,1	1	354 701	1769382
108,0	88,9	1	354 718	1769383

**SKRUVFÖRBAND**


**Sanpress skruvförband med SC-Contur**  
 - rödgods  
 - presskoppling  
 - plantätning  
**Tillbehör**  
 EPDM O-ring, EPDM packning,  
 förskruvning, polygon  
**Modell 2260**

d	PU	Art nr	RSK-nr
12	5	293 017	1769280
15	1	126 148	1769281
18	1	287 436	1769282
22	1	126 124	1769283
28	1	124 311	1769284
35	1	130 947	1769285
42	1	132 446	1769286
54	1	226 329	1769287



**Sanpress övergångsstycke med SC-Contur**  
 - rödgods  
 - presskoppling, invändig gänga  
 - plantätning  
**Tillbehör**  
 EPDM O-ring, EPDM packning,  
 förskruvning, polygon  
**Modell 2262**

d	Rp	PU	Art nr	RSK-nr
12	½	5	293 024	1769288
15	½	1	131 937	1769289
15	¾	1	133 160	1769290
18	½	1	283 384	1769291
18	¾	1	314 910	1769292
22	¾	1	125 318	1769293
22	1	1	133 900	1769294
28	¾	1	365 103	1769295
28	1	1	128 975	1769296
35	1¼	1	138 875	1769297
42	1½	1	141 745	1769298
54	2	1	222 017	1769299


**Sanpress övergångsstycke med SC-Contur**

- rödgods
- presskoppling, Utvändig gänga
- plantätning

**Tillbehör**

EPDM O-ring, EPDM packning, förskruvning, polygon

**Modell 2265**

d	R	PU	Art nr	RSK-nr
12	3/8	5	291 372	1769300
12	1/2	5	291 389	1769301
15	1/2	1	120 108	1769302
15	3/4	1	140 878	1769303
18	1/2	1	283 360	1769304
18	3/4	1	283 377	1769305
22	1/2	1	142 674	1769306
22	3/4	1	119 133	1769307
22	1	1	148 492	1769308
28	3/4	1	365 110	1769309
28	1	1	120 047	1769310
35	1 1/4	1	128 425	1769311
42	1 1/2	1	135 966	1769312
54	2	1	221 997	1769313


**Sanpress övergångsstycke 90° med SC-Contur**

- rödgods
- presskoppling, invändig gänga
- plantätning, vinklade

**Tillbehör**

EPDM O-ring, EPDM packning, förskruvning, polygon

**Modell 2255**

d	Rp	PU	Art nr	RSK-nr
12	1/2	5	292 980	1769314
15	1/2	5	125 660	1769315
18	1/2	5	283 469	1769316
18	3/4	5	283 452	1769317
22	3/4	5	122 614	1769318
22	1	5	132 637	1769319
28	1	5	128 159	1769320
35	1 1/4	5	132 729	1769321
42	1 1/2	1	139 872	1769322
54	2	1	221 676	1769323


**Sanpress skruvförband med SC-Contur**

- rödgods
- presskoppling, G-gänga
- plantätning

**Tillbehör**

EPDM O-ring, EPDM packning, förskruvning

**Modell 2263**

VdS	d	G	PU	Art nr	RSK-nr
	12	3/8	5	475 956	
	12	1/2	5	380 878	1769414
	12	3/4	5	293 611	1769415
	14	3/8	5	476 786	
	14	1/2	5	443 849	
	14	3/4	5	444 150	
	15	3/8	5	475 963	
	15	1/2	5	380 885	1769416
	15	3/4	1	265 663	1769417
	15	1	5	305 000	1769418
	15	1 1/4	1	424 534	1769419
	16	1/2	5	444 167	
	16	3/4	5	444 174	
	18	3/4	1	283 391	1769420
	18	1	5	305 017	1769421
	22	3/4	1	351 502	1769422
✓	22	1	1	265 687	1769423
✓	22	1 1/4	5	367 015	1769424
✓	22	1 1/2	5	305 260	1769425
	28	1	5	692 629	
✓	28	1 1/4	1	265 700	1769426
✓	28	1 1/2	5	305 048	1769427
✓	35	1 1/2	1	265 731	1769428
✓	35	2	5	305 024	1769429
✓	42	1 3/4	1	265 304	1769430
✓	42	2	1	305 031	1769431
✓	54	2 1/4	1	426 743	1769432
✓	54	2 3/8	1	265 328	1769433
✓	54	2 1/2	1	341 961	1769434
✓	54	2 3/4	1	426 750	1769435

VdS = VdS-godkännande




**Sanpress XL skruvförband med SC-Contur**

- rödgods
- G-gänga, presskoppling
- plantätning

**Tillbehör**

EPDM O-ring, EPDM packning, skärring, distansring, förskruvning

**Modell 2263XL**

G	d	PU	Art nr	RSK-nr
3	76,1	1	365 127	1769436
3½	88,9	1	365 134	1769437


**Sanpress skruvförband**

- rödgods
- insticksända, G-gänga
- plantätning

**Tillbehör**

EPDM packning, förskruvning

**Modell 2264**

d	G	PU	Art nr	RSK-nr
15	¾	5	338 503	
18	¾	5	338 510	
22	1	5	338 527	
28	1¼	5	338 534	
35	1½	5	338 541	
42	1¾	1	338 558	
54	2¾	1	338 565	


**Sanpress isolerskruvförband med SC-Contur**

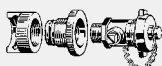
- rödgods
- invändig gänga, presskoppling
- plantätning

**Tillbehör**

EPDM O-ring, EPDM packning, förskruvning, distansring, polygon

**Modell 2267**

Rp	d	PU	Art nr	RSK-nr
½	15	1	469 450	1452649
¾	15	1	469 467	1452650
½	18	1	469 474	1452651
¾	18	1	469 481	1452652
¾	22	1	469 498	1452653
1	22	1	469 504	1452654
1	28	1	469 511	1452655
1¼	35	1	469 528	1452656
1½	42	1	469 535	1452657
2	54	1	469 542	1452658

**HUVAR, PROPPAR**

**Provtryckningsplugg**

- för täthetskontroll, tillfällig avstängning av rörsystem
- mässing
- skruvförband, slanganslutning för påfyllningsslang

**Tillbehör**

KFE-kran, förskruvning

**Modell 2269**

d	PU	Art nr	RSK-nr
15	1	141 523	1769407
18	1	289 423	1769408
22	1	140 557	1769409
28	1	142 568	1769410
35	1	144 111	1769411
42	1	144 999	1769412
54	1	187 798	1769413


**Sanpress XL huv med SC-Contur**

- rödgods
- presskoppling, invändig gänga

**Tillbehör**

EPDM O-ring, skärring

**Modell 2256XL**

d	Rp	PU	Art nr	RSK-nr
76,1	¾	1	353 377	1769384
88,9	¾	1	353 384	1769385
108,0	¾	1	353 391	1769386


**Skyddskåpa**

- för förslutningsstycke
- inte lämplig för läckage-och trycktest
- plast

**Modell 2259.1**

d	PU	Art nr	RSK-nr
15	10	611 149	
18	10	612 054	
22	10	612 061	
28	10	612 078	
35	10	612 085	
42	10	612 092	
54	10	612 108	


**Skyddskåpa**

- för förslutningsstycke
- inte lämplig för läckage-och trycktest
- plast

**Modell 2259.1XL**

d	PU	Art nr	RSK-nr
76,1	10	612 122	
88,9	10	612 139	
108,0	10	612 146	

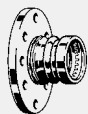
## FLÄNSAR



**Sanpress flänsövergång med SC-Contur**  
 - rödgods  
 - flänsövergång, presskoppling  
**Tillbehör**  
 Lös fläns PN 10/16 svart pulverlackerad, EPDM O-ring, bygel  
**Modell 2259.5**

DN	d	n	PU	Art nr	RSK-nr
25	28	4	1	479 855	1769390
32	35	4	1	479 879	1769391
40	42	4	1	479 886	1769392
50	54	4	1	479 893	1769393

n = antal hål



**Sanpress XL flänsövergång med SC-Contur**  
 - rödgods  
 - flänsövergång, presskoppling  
**Tillbehör**  
 Lös fläns PN 10/16 svart pulverlackerad, EPDM O-ring, skårring, bygel  
**Modell 2259.5XL**

DN	d	n	PU	Art nr	RSK-nr
65	76,1	8	1	479 954	1769394
80	88,9	8	1	479 978	1769395
100	108,0	8	1	480 011	1769396

n = antal hål



**Sanpress XL fläns PN 16**  
 - rödgods  
 - invändig gänga  
**Modell 2259.2XL**

DN	Rp	PU	Art nr	RSK-nr
80	3	1	641 603	
100	4	1	641 610	



**Monteringsset**  
 - för flänsförbindelse  
 - förzinkat stål  
**Tillbehör**  
 4 skruvar, 8 brickor, 4 muttrar  
**Modell 2259.7**

DN	PN	M	L	PU	Art nr	RSK-nr
25	16	12	65	1	494 056	
32/50	16	16	70	1	494 063	



**Monteringsset**  
 - för flänsförbindelse  
 - förzinkat stål  
**Modell 2259.7XL**

för DN	PN	M	L	PU	Art nr	RSK-nr
65/100	16	16	70	1	494 087 <sup>1)</sup>	
80/100	6	16	60	1	651 268 <sup>2)</sup>	

<sup>1)</sup> med 8 skruvar, 16 brickor och 8 muttrar

<sup>2)</sup> med 4 skruvar, 8 brickor och 4 muttrar



**Packning**  
 - AFM 34  
**Modell 2259.9**

DN	PN	PU	Art nr	RSK-nr
25	16	10	409 128	
32	16	10	409 135	
40	16	10	409 142	
50	16	10	409 258	



**Packning**  
 - AFM 34  
**Modell 2259.9XL**

DN	PN	PU	Art nr	RSK-nr
65	16	10	356 293	
80	16	10	356 309	
100	16	10	356 316	

## VENTILFÄSTEN



**Sanpress ventilfäste med SC-Contur**  
 - rödgods  
 - presskoppling, invändig gänga  
**Tillbehör**  
 EPDM O-ring, anslutningsvinkel, kan kapas, monteringsfläns  
**Modell 2225**

d	Rp	L	PU	Art nr	RSK-nr
15	1/2	45	5/25	116 552	



**Sanpress ventillfäste med SC-Contur**  
 - rödgods  
 - presskoppling, invändig gänga  
**Tillbehör**  
 EPDM O-ring, monteringsfläns  
**Modell 2225.5**

d	Rp	PU	Art nr	RSK-nr
12	1/2	5	291 013	1769339
14	1/2	5	444 044	
15	1/2	5/100	107 345	1769340
16	1/2	5	444 556	
18	1/2	5/50	281 502	1769341
18	3/4	5	335 236	1769342
22	1/2	5	335 229	1769343
22	3/4	5	116 057	1769344



**Sanpress ventillfäste med SC-Contur**  
 - rödgods  
 - presskoppling, invändig gänga  
**Tillbehör**  
 EPDM O-ring, anslutningsvinkel, monteringsfläns  
**Modell 2225.6**

d	Rp	PU	Art nr	RSK-nr
15	1/2	5	347 307	



**Sanpress dubbelt ventillfäste med SC-Contur**  
 - rödgods  
 - presskoppling, invändig gänga  
**Tillbehör**  
 EPDM O-ring, monteringsfläns  
**Modell 2228.7**

d1	Rp	d2	PU	Art nr	RSK-nr
15	1/2	15	1	687 892	
18	1/2	18	1	692 797	
22	1/2	22	1	687 908	



**Skyddsmanschett**  
 - för ventillfäste d16xRp1/2  
 - plast  
**Modell 2125.59**

	PU	Art nr	RSK-nr
	10	351 496	1879836



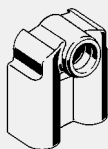
**Silenta ljudabsorberare**  
 - för ventillfäste  
 - gummi  
**Tillbehör**  
 Fäste för väggmontering  
**Modell 1412.891**

för d	Rp	PU	Art nr	RSK-nr
15/18	1/2	5	104 801	
22	3/4	5	126 384	



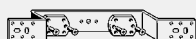
**Ljudabsorberare**  
 - för alla Viega ventillfästen DN12 och DN15  
 - gummi  
**Modell 2141.5**

	PU	Art nr	RSK-nr
	1/100	586 713	1879997



**Ljudabsorberare**  
 - avsedd för Raxofix dubbelt ventillfäste modell 5325.7, Sanpress dubbelt ventillfäste modell 2228.7, Sanpress Inox dubbelt ventillfäste modell 2325.7  
 - gummi  
**Modell 5325.75**

d	för d	PU	Art nr	RSK-nr
16	15/18	5	657 116	1879998
20	22	5	660 383	1879999



**Bygel**  
 - för murverksinstallation, installationsväggar, dubbla skruvfästen  
 - förzinkat stål  
 - ljuddämpande  
**Modell 2021.7**

djupmättet	PU	Art nr	RSK-nr
70/100/150	1	651 350	1880102



**Bygel**

- för fastsättning av väggfästen
- förzinkat stål
- ljuddämpande, variabel spårvidd för borrhål

**Tillbehör**

Gummipanelnsats

**Modell 2141.3**

djupmättet	PU	Art nr	RSK-nr
80-150	1	<b>581 701</b>	<b>1879839</b>

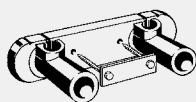


**Bygel**

- för fastsättning på sidan
- avsedd för bygel modell 2141.3, modell 2141
- förzinkat stål

**Modell 2141.4**

	PU	Art nr	RSK-nr
	1	<b>586 706</b>	<b>1879840</b>



**Silenta ljudabsorberare**

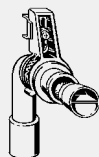
- avsedd för Sanpress monteringsenhet modell 2221
- gummi

**Tillbehör**

Fäste för väggmontering

**Modell 1415**

djupmättet	PU	Art nr	RSK-nr
150/200	5	<b>123 345</b>	



**Utloppsböj 90°**

- för fastsättning av armarhållare eller Viega Mono installationsväggblock
- avsedd för armarhållare modell 8062.1, 8063.3, 8073, Viega Mono installationsväggblock modell 8313.5
- plast

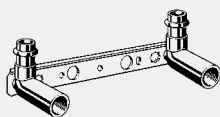
**Tillbehör**

Bygel, installationsväggsklammer för tvättställ, gumminippel DN40/30, propp

**Modell 2125.9**

DN	PU	Art nr	RSK-nr
40/50	1	<b>329 730</b>	<b>1879837</b>

**MONTERINGSENHETER**



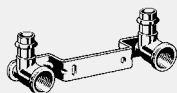
**Sanpress monteringsenhet med SC-Contur**

- presskoppling, invändig gänga
- en lång sida

**Tillbehör**

EPDM O-ring, galvaniserat stål (platt) fäste, lång vinkel av rödgods ( kan kapas)

Modell	d	Rp	L	djupmättet	PU	Art nr	RSK-nr
<b>2221</b>	15	½	45	150/200	1	<b>124 502</b>	
<b>2221.1</b>	15	½	45	80/100	1	<b>135 119</b>	



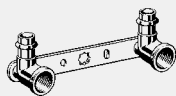
**Sanpress monteringsenhet med SC-Contur**

- presskoppling, invändig gänga

**Tillbehör**

EPDM O-ring, kort vinkel av rödgods, förskjutna fästen av förzinkat stål

Modell	d	Rp	djupmättet	PU	Art nr	RSK-nr
<b>2222</b>	15	½	150	10	<b>295 462</b>	
<b>2222.6EX</b>	12	¾	120	1	<b>357 351</b>	


**Sanpress monteringsenhet med SC-Contur**

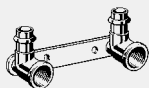
- presskoppling, invändig gänga

**Tillbehör**

EPDM O-ring, kort vinkel av rödgods, galvaniserat stål (platt) fäste

**Modell 2222.05**

d	Rp	djupmättet	PU	Art nr	RSK-nr
15	½	150	1	<b>308 681</b>	


**Sanpress monteringsenhet med SC-Contur**

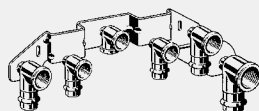
- presskoppling, invändig gänga

**Tillbehör**

EPDM O-ring, kort vinkel av rödgods, galvaniserat stål (platt) fäste

**Modell 2222.2**

d	Rp	djupmättet	PU	Art nr	RSK-nr
15	½	100	1	<b>308 674</b>	


**Monteringsenhet**

- för Junkers Gas-kombipannor

- presskoppling, invändig gänga

**Tillbehör**

Gasanslutningsvinkel med gänganslutning – alla andra vinklar med pressanslutning, kort vinkel av rödgods, EPDM O-ring, läckvattenanslutning, förskjutna fästen av förzinkat stål

**Hänvisning**

Vid gasanslutning Rp¼ eller Rp1 ska den monterade vinkel Rp½ bytas ut!

**Modell 2229**

Rp	PU	Art nr	RSK-nr
½	1	<b>309 398</b>	


**Anslutningsvinkel**

- avsedd för monteringsenhet

modell 2229

- invändig gänga

**Modell 94477.0-713**

Rp	PU	Art nr	RSK-nr
½	1	<b>374 570<sup>1</sup></b>	
¾	1	<b>489 298<sup>1</sup></b>	
1	1	<b>138 066<sup>2</sup></b>	

<sup>1)</sup> rödgods

<sup>2)</sup> mässing

**VÄGGENOMFÖRINGAR**

**Sanpress vägggenomföring med SC-Contur**

- rödgods

- presskoppling, invändig gänga,

G-gänga

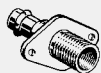
- vinklade

**Tillbehör**

EPDM O-ring

**Modell 2232.1**

d	Rp	G	L	PU	Art nr	RSK-nr
15	½	¾	25	5	<b>279 301</b>	
15	½	¾	35	5	<b>279 318</b>	
15	½	¾	55	5	<b>279 288</b>	
15	½	¾	65	5	<b>279 295</b>	


**Sanpress vägggenomföring med SC-Contur**

- rödgods

- presskoppling, invändig gänga,

G-gänga

**Tillbehör**

EPDM O-ring

**Modell 2232.3**

d	Rp	G	L	PU	Art nr	RSK-nr
15	½	¾	30	5	<b>325 060</b>	


**Vridsäkring**

- för vägggenomföring

- förzinkat stål

**Modell 2132**

PU	Art nr	RSK-nr
25	<b>344 931</b>	<b>1879838</b>

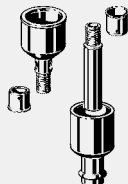


**Monteringsset**  
 - för vägggenomföring  
 - G-gänga  
**Modell 1526.414-897**

G	NB	PU	Art nr	RSK-nr
¾	29	10	104 887	1880124

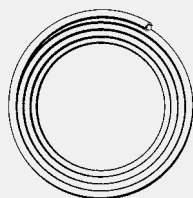
NB = nyckelbredd

## SMARTLOOP INLINER SYSTEM: INVÄNDIGA CIRKULATIONSLEDNINGAR



**Smartloop anslutningsatts**  
 - för varmvattenstigarledningar med invändig cirkulationsledning, varmvattenstigarledning från d28, cirkulationsledning d12  
 - avsedd för Smartloop rör PB modell 2007.3  
 - rödgods  
**Tillbehör**  
 Propp, anslutningsstos  
**Modell 2276.1**

d1	d2	PU	Art nr	RSK-nr
28	12	1	470 289	1769717
35	12	1	470 272	1769716
28/35	12	1	632 229	1769723



**Smartloop rör PB**  
 - för invändig cirkulationsledning  
 - avsedd för Smartloop anslutningsatts modell 2276.1  
**Modell 2007.3**

d	s	L [m]	PU	Art nr	RSK-nr
12	1	75	75	650 032	1879709



**Smartloop dragkoppling**  
 - för montering av den invändiga cirkulationsledningen  
 - avsedd för Smartloop rör PB modell 2007.3  
**Modell 2276.9**

för d	PU	Art nr	RSK-nr
12	1	632 236	1769724



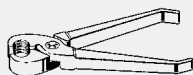
**Smartloop koppling**  
 - för reparation av den invändiga cirkulationsledningen  
 - avsedd för Smartloop rör PB modell 2007.3  
**Modell 2276.8**

för d	PU	Art nr	RSK-nr
12	1	643 188	



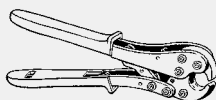
**Röravkapare**  
 - för Viega plaströr  
**Modell 2040**

för d	PU	Art nr	RSK-nr
12-25	1	117 047	1769719



**Monteringstång**  
**Modell 1077.2**

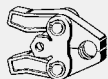
för d	PU	Art nr	RSK-nr
12-16	1	264 604	1769720



**Handpressverktyg**  
 - för PE-Xc-System, PB-system  
**Modell 2782**

för d	FP	S	PU	Art nr	RSK-nr
12	12	12	1	401 436	1769721

FP = för Fonterra  
 S = för Smartloop


**Pressbackar**

- rekommenderas för pressverktyg type 2 (PT2), PT3-H, PT3-AH, PT3-EH och Pressgun 4E, 4B och 5, batteridrivna systempressverktyg från tillverkaren Holger Clasen, Geberit/Mepla pressmaskin type PWH 75, type N 230 V och type N Akku, Geberit/Mapress pressmaskin type EFP II, ACO 1, ECO 1, ACO 201, ECO 201, AFP 201, EFP 201, ACO 202 och ECO 202, Ridgid pressverktyg RP 10-S, RP 10-B, RP 330C/330B, RP 340C och RP 340B

- fosfaterat stål

**Modell 2799.7**

för d	FP	S	PU	Art nr	RSK-nr
12	12	12	1	<b>425 302</b>	<b>1769498</b>

FP = för Fonterra

S = för Smartloop

**AXIALKOMPENSATORER**

**Axialkompensator med SC-Contur**

- för expansionsutjämning i källar- och stigarledningar, anslutningsledningar för väningsplan inom värme- och sanitetsteknik

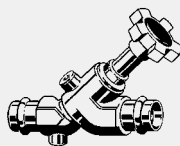
- presskoppling

**Tillbehör**

EPDM O-ring, presskoppling av rödgods, bälg av rostfritt stål

**Modell 2251**

d	PU	Art nr	RSK-nr
15	1	<b>690 250</b>	<b>1770479</b>
18	1	<b>690 267</b>	<b>1770480</b>
22	1	<b>690 274</b>	<b>1770481</b>
28	1	<b>690 281</b>	<b>1770482</b>
35	1	<b>690 298</b>	<b>1770483</b>
42	1	<b>690 304</b>	<b>1770484</b>
54	1	<b>690 311</b>	<b>1770485</b>

**AVSTÄNGNINGSVENTIL AV RÖDGDODS**

**Easytop snedsättesventil (friflödesventil), med SC-Contur**

- presskoppling

**Tillbehör**

Ventilhus och överdel av rödgods enligt DIN 50930-6, ventilsåte av rostfritt stål, spindelutväxling, lägesindikering öppen/stängd, ratt med utbytesbar mediemärkning grön/röd, tömningspropp G¼, EPDM O-ring

**Teknisk data**

drifttryck max 1,6 MPa (PN 16)

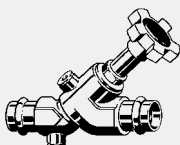
drifttemperatur max 90 °C

med DVGW-kontrollmärke

**Modell 2237**

DN	d	PU	Art nr	RSK-nr
15	15	5	<b>457 051</b>	<b>4320100</b>
15	18	5	<b>457 068</b>	<b>4320101</b>
20	22	5	<b>457 075</b>	<b>4320102</b>
25	28	5	<b>457 082</b>	<b>4320103</b>
32	35	1	<b>457 099</b>	<b>4320104</b>
40	42	1	<b>457 105</b>	<b>4320105</b>
50	54	1	<b>457 129</b>	<b>4320106</b>

G3


**Easytop KRV snedsättesventil (friflödesventil med backventil), med SC-Contur**

- presskoppling

**Tillbehör**

Ventilhus och överdel av rödgods enligt DIN 50930-6, ventilsåte av rostfritt stål, spindelutväxling, lägesindikering öppen/stängd, ratt med utbytesbar mediemärkning grön/röd, provtagningsanslutning, tömningspropp G¼, EPDM O-ring

**Teknisk data**

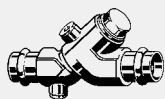
drifttryck max 1,6 MPa (PN 16)

drifttemperatur max 90 °C

med DVGW-kontrollmärke

**Modell 2238**

DN	d	PU	Art nr	RSK-nr
15	15	5	<b>457 198</b>	<b>4320113</b>
15	18	5	<b>457 204</b>	<b>4320114</b>
20	22	5	<b>457 211</b>	<b>4320115</b>
25	28	5	<b>457 228</b>	<b>4320116</b>
32	35	1	<b>457 235</b>	<b>4320117</b>
40	42	1	<b>457 242</b>	<b>4320118</b>
50	54	1	<b>457 259</b>	<b>4320119</b>



**Easytop backventil med SC-Contur**

- presskoppling

**Tillbehör**

Ventilhus och överdel av rödgods enligt DIN 50930-6, ventilsäte av rostfritt stål, provtagningsanslutning, tömningspropp G $\frac{1}{4}$ , EPDM O-ring

**Teknisk data**

drifttryck max 1,6 MPa (PN 16)

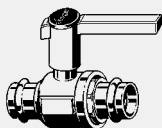
drifttemperatur max 90 °C

med DVGW-kontrollmärke

**Modell 2239**

DN	d	PU	Art nr	RSK-nr
15	15	5	471 019	4950482
15	18	5	471 026	4950483
20	22	5	471 033	4950484
25	28	5	471 040	4950485
32	35	1	471 156	4950486
40	42	1	471 163	4950487
50	54	1	471 170	4950488

**KULVENTIL AV RÖDGDOS**



**Easytop kulventil med SC-Contur**

- presskoppling

**Tillbehör**

Ventilhus av rödgods enligt DIN 50930, underhållsfri spindel, EPDM O-ring

**Teknisk data**

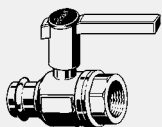
drifttryck max 1,6 MPa (PN 16)

drifttemperatur max 110 °C

med DVGW-kontrollmärke

**Modell 2270**

DN	d	PU	Art nr	RSK-nr
15	15	1	475 857	4515707
15	18	1	475 864	4515708
20	22	1	475 871	4515709
25	28	1	475 888	4515710
32	35	1	475 895	4515711
40	42	1	475 918	4515712
50	54	1	475 925	4515713



**Easytop kulventil med SC-Contur**

- presskoppling, invändig gänga

**Tillbehör**

Ventilhus av rödgods enligt DIN 50930, underhållsfri spindel, EPDM O-ring

**Teknisk data**

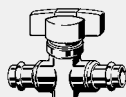
drifttryck max 1,6 MPa (PN 16)

drifttemperatur max 110 °C

med DVGW-kontrollmärke

**Modell 2270.4**

DN	d	Rp	PU	Art nr	RSK-nr
15	15	$\frac{1}{2}$	1	587 147	
15	18	$\frac{1}{2}$	1	587 154	
20	22	$\frac{3}{4}$	1	587 161	
25	28	1	1	587 178	
32	35	1 $\frac{1}{4}$	1	587 185	
40	42	1 $\frac{1}{2}$	1	587 192	
50	54	2	1	587 208	



**Easytop friflödesventil med SC-Contur**

- presskoppling

**Tillbehör**

Ventilhus av rödgods enligt DIN 50930, vridhandtag av plast, EPDM O-ring

**Teknisk data**

drifttryck max 1,6 MPa (PN 16)

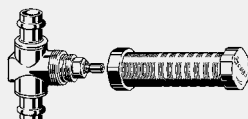
drifttemperatur max 90 °C

med DVGW-kontrollmärke

**Modell 2242**

d	PU	Art nr	RSK-nr
15	1	606 312	
18	1	606 329	
22	1	606 336	

**INBYGGD FRIFLÖDESVENTIL, INBYGGD RAK SÄTESVENTIL**



**Easytop inbyggnads- friflödesventil med SC-Contur**

- presskoppling

**Tillbehör**

Ventilhus och överdel av rödgods enligt DIN 50930-6, överdel, byggskydd, EPDM O-ring

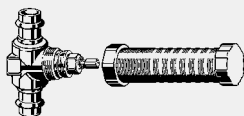
med DVGW-kontrollmärke

**Modell 2240**

d	IND	PU	Art nr	RSK-nr
15	45-130	1	606 343	
18	45-130	1	606 459	
22	45-130	1	606 466	

IND = installationsdjup




**Easytop rak inbyggnadsventil med SC-Contur**

- presskoppling

**Tillbehör**

Ventilhus av rödgods enligt DIN 50930, överdel, byggskydd, EPDM O-ring

med DVGW-kontrollmärke

**Modell 2235**

DN	d	IND	PU	Art nr	RSK-nr
15	15	45-130	1	<b>595 937</b>	
15	18	45-130	1	<b>595 944</b>	
20	22	45-130	1	<b>596 750</b>	
25	28	45-130	1	<b>596 767</b>	

IND = installationsdjup


**Easytop utrustningssats**
**Visign for More 104**

- för installationsdjup 45-130 mm

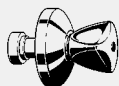
- avsedd för Easytop inbyggnads- friflödesventil modell 2240, 2240.2, 5340, Easytop rak inbyggnadsventil modell 2134, 2235, 2235.1, 5335, Easytop vattenmätarenhet för inbyggnad modell 2231, 2231.01, 2231.02, 2231.1, 2231.11, 2231.12

**Tillbehör**

Rosett, väggfätning, vred, märkningsringar röd/blå

**Modell 2236.10**

utförande	PU	Art nr	RSK-nr
förkromad	1	<b>596 835</b>	


**Easytop utrustningssats**

- för installationsdjup 20-80 mm

- avsedd för Easytop inbyggnads- friflödesventil modell 2240, 2240.2, 5340, Easytop rak inbyggnadsventil modell 2134, 2235, 2235.1, 5335, Easytop vattenmätarenhet för inbyggnad modell 2231, 2231.01, 2231.02, 2231.1, 2231.11, 2231.12

**Tillbehör**

Rosett, väggfätning, vred

**Modell 2236**

utförande	PU	Art nr	RSK-nr
förkromad/röd	1	<b>275 068</b>	
förkromad/blå	1	<b>275 075</b>	

**TILLBEHÖR  
VERKTYG**

**Avgradare**

- för inv- och utvändig avgradning,  
kopparrör, rostfritt stålror, Prestabo  
rör  
- stål

**Modell 2292.2**

för d	PU	Art nr	RSK-nr
12-54	1	343 019	1765480


**Avgradare**

- för inv- och utvändig avgradning,  
kopparrör, rostfritt stålror, Prestabo  
rör  
- stål

**Modell 2292.4XL**

för d	PU	Art nr	RSK-nr
d64,0-108,0	1	556 310	1765481


**Trissa**

- stål

**Tillbehör**

Bultar, låsring

Modell	RRi	RRe	PU	Art nr	RSK-nr
2291.1	✓		1	140 410	
2291.2		✓	1	312 497	

RRi = till rökcapen (Ridgid) (grå)

RRe = till rökcapen (Rems) (gul)


**Modell 2490.1**

	PU	Art nr	RSK-nr
	1	606 121	

**TILLBEHÖR  
TÄTNINGSELEMENT**

**Tätningselement**
**FKM**

- för applikationer med höga temperaturer, t.ex. fjärrvärmesystem upp till 140°C och 1.6 MPa,  
lågtrycksånga ≤120°C och <0.1 MPa, solvärmeanläggningar/vakuum

**Hänvisning**

Inför användning inom andra användningsområden ska alltid kontakt ske med Viega representant!

**Modell 2286**

VdS	för d	Inv Ø	s	PU	Art nr	RSK-nr
	12	12,1	2,35	5	459 376	1759405
	15	15,1	2,6	5	459 390	1759406
	18	18,2	2,6	5	459 406	1759407
✓	22	22,2	3,1	5	459 413	1759408
✓	28	28,3	3,1	5	459 420	1759409
✓	35	35,4	3,25	5	459 437	1759410
✓	42	42,4	4,13	5	459 444	1759411
✓	54	54,4	4,13	1	459 451	1759412

VdS = VdS-godkännande


**Tätningselement**
**FKM**

- för applikationer med höga  
temperaturer, t.ex. fjärrvärmesys-  
tem upp till 140°C och 1.6 MPa,  
lågtrycksånga ≤120°C och  
<0.1 MPa, solvärmeanläggningar/  
vakuum, Sanpress XL

**Hänvisning**

Inför användning inom andra  
användningsområden ska alltid  
kontakt ske med Viega representant!

**Modell 2286XL**

för d	Inv Ø	s	PU	Art nr	RSK-nr
76,1	77	5	1	459 468	1759413
88,9	90	5	1	459 475	1759414
108,0	109	5	1	459 482	1759415


**Tätningselement**
**EPDM**

- för dricksvatteninstallationer, värmeanläggningar
- temperaturbeständighet upp till 110 °C

**Modell 2289**

VdS	för d	Inv Ø	s	PU	Art nr	RSK-nr
	15	15,1	2,6	10	<b>183 400</b>	
	18	18,2	2,6	10	<b>281 595</b>	
✓	22	22,2	3,1	10	<b>183 523</b>	
✓	28	28,3	3,1	10	<b>184 452</b>	
✓	35	35,4	3,25	10	<b>181 208</b>	
✓	42	42,4	4,13	10	<b>184 940</b>	
✓	54	54,4	4,13	10	<b>191 153</b>	

VdS = VdS-godkännande


**Tätningselement**
**EPDM**

- för Sanpress XL, dricksvatten-  
installationer, värmeanläggningar
- temperaturbeständighet upp till  
110 °C

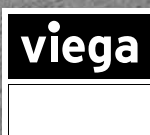
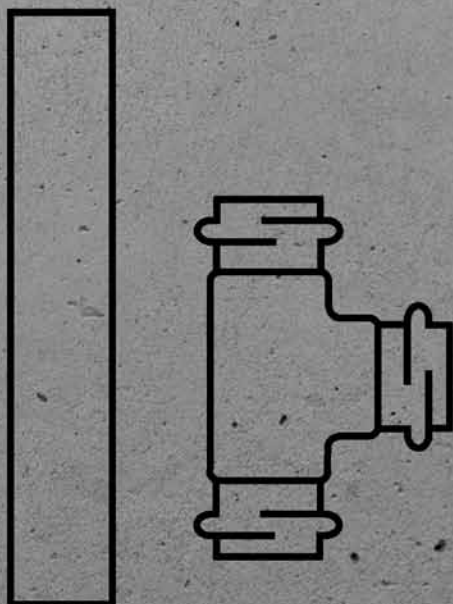
**Modell 2289XL**

för d	Inv Ø	s	PU	Art nr	RSK-nr
76,1	77	5	10	<b>364 816</b>	
88,9	90	5	10	<b>364 823</b>	
108,0	109	5	10	<b>364 830</b>	



**Sanpress med SC-Contur, silikonfri**  
**Rörsystem/systemteknik**  
**rödgoods, silikonfri**

G5



**Presskopplingssystem (silikonfritt) med presskopplingar av rödgods, rör av rostfritt stål material nr. 1.4401 och 1.4521 enligt EN 10088, EN 10312, DVGW-arbetsblad GW 541, systemgodkännande för kopplingar och rör enligt DVGW-arbetsblad W 534, för dricksvatteninstallationer enligt DIN 1988. För formstabila utanpåliggande och infällda dragningar av fördelnings- och stigarledningar i Viega systemkombinationer.**

**Presskopplingssystemet Sanpress (silikonfritt) är fritt från lackföroreningar såsom silikon, fett, olja etc. och är därför extra väl lämpat för användning av rörledningsinstallationer i lackeringsverkstäder.**

#### Presskopplingar

Alla storlekar med SC-Contur – opressade delar vid monteringen syns när anläggningen fylls. SC-Contur är certifierad och uppfyller kraven i DVGW-arbetsblad W 534, pkt 12.14 (garanterat otätt vid opressade delar). Vid täthetskontroller med vatten garanterar Viega att opressade delar syns inom tryckintervallet 0,1 MPa–0,65 MPa, vid torr täthetskontroll med tryckluft eller inerta gaser från 22 hPa–0,3 MPa.

#### Märkning

Grön punkt på pressmuffen

#### Tätningselement

EPDM, svart (etylen-propylen-dien-kautschuk); upp till 110 °C; ej beständigt mot kolvätelösningsmedel, klorerade kolväten, terpentin, bensin

#### Rör

Rör av rostfritt stål lasersvetsade och av korrosionsbeständigt rostfritt stål

- Materialnr. 1.4401 (AISI 316L) (X5CrNiMo 17-12-2), med 2,3% molybden för ökad beständighet; gula pluggar
- Materialnr. 1.4521 (AISI 444) (X2CrMoTi 18-2), med PRE-värde 24,1; gröna pluggar

#### Dimensioner/material

Standardstorlekar: d 12; 15; 18; 22; 28; 35; 42; 54 av rödgods  
 XL-storlekar: d 76,1; 88,9; 108,0 av rödgods  
 Presskoppling med gänganslutning av rödgods

#### Användningsområden

Dricksvatten  
 Regnvatten  
 Tryckluftsanläggningar  
 Lantbruk  
 Industri

#### Specialtillämpningar

Skeppsbyggnad

Användning för andra användningsområden än de beskrivna skall stämmas av med en materialförfrågan med Viega Service Center.

#### Driftområde

##### Dricksvatteninstallationer

- Dricksvatten utan begränsningar enligt tyska dricksvattenförordningen TrinkwV
  - Drifttemperatur max. 85 °C
  - Driftryck max. 1,6 MPa
- Blandade installationer är tillåtna oberoende av flödesriktningen.

#### Observera

Rören av rostfritt stål skall skyddas mot höga kloridkoncentrationer både från mediet och genom yttre påverkan.

#### Godkännanden

Rör 1.4521 (d 12–108,0)

■ DW-7301BS0375

Rör 1.4401 (d 12–108,0)

■ DV-7301BS0411

System med rör 1.4521 (d 12–108,0)

■ DW-8501BS0377

System med rör 1.4401 (d 12–108,0)

■ DW-8501AP3032

#### Användning av pressverktyg

Funktionssäkerheten för Viega presskopplingssystem beror i första hand på att de använda pressmaskinerna och pressverktygen är i felfritt skick. För att göra presskopplingarna rekommenderar vi därför att Viega pressverktyg används och att de kontrolleras med jämna mellanrum av auktoriserade serviceställen.

#### Tekniska data

Presskopplingar och komponenter optimeras kontinuerligt. Vid behov kan de aktuella Z- och inbyggnadsmåtten laddas ner från Viegas hemsida [www.viega.se](http://www.viega.se)

**INNEHÅLLSREGISTER**

Rör	224
Böjar	224
T-rör	225
Adapterdelar/övergångsböjar	225
Muffar	226
Förminskningar	226
Skruvförband	227
Huvar	227
Flänsar	227
Ventilfästen	228
Avstängningsventil av rödgods	228
Kulventil av rödgods	230
<b>Tillbehör</b>	
Tätningselement	231


**EAN-koden**

EAN-numret består av den oföränderliga producentkoden 4015211 och ett sexsiffrigt artikelnummer, i detta fall 305 611. EAN-koden skapas genom att det aktuella artikelnumret utgör de sex sista siffrorna.

## RÖR



**Sanpress rör  
1.4401 (AISI 316L)**  
- för dricksvatteninstallationer,  
gasinstallationer  
- rostfritt stål  
- lasersvetsad  
**Modell 2203**

d	s	L [m]	PU	Art nr	RSK-nr
12	1	6	60	297 824	1451050
15	1	6	600	102 036	1451051
18	1	6	240	289 034	1451052
22	1,2	6	420	102 708	1451053
28	1,2	6	240	104 924	1451054
35	1,5	6	180	108 588	1451055
42	1,5	6	120	113 001	1451056
54	1,5	6	60	193 676	1451057



**Sanpress XL rör  
1.4401 (AISI 316L)**  
- för dricksvatteninstallationer,  
gasinstallationer  
- rostfritt stål  
- lasersvetsad  
**Modell 2203XL**

d	s	L [m]	PU	Art nr	RSK-nr
64,0	2	6	60	578 626	1453024
76,1	2	6	30	354 862	1451058
88,9	2	6	30	354 855	1451059
108,0	2	6	30	354 848	1451060



**Sanpress rör  
1.4521 (AISI 444)**  
- för dricksvatteninstallationer  
- rostfritt stål  
- lasersvetsad  
**Modell 2205**

VdS	d	s	L [m]	PU	Art nr	RSK-nr
	12	1	6	60	615 987	1452195
	15	1	6	600	615 994	1451882
	18	1	6	240	616 007	1451883
✓	22	1,2	6	420	616 014	1451884
✓	28	1,2	6	240	616 021	1451885
✓	35	1,5	6	180	616 038	1451886
✓	42	1,5	6	120	616 045	1451887
✓	54	1,5	6	60	616 557	1451888

VdS = VdS-godkännande



**Sanpress XL rör  
1.4521 (AISI 444)**  
- för dricksvatteninstallationer  
- rostfritt stål  
- lasersvetsad  
**Modell 2205XL**

VdS	d	s	L [m]	PU	Art nr	RSK-nr
✓	76,1	2	6	30	616 571	1451890
✓	88,9	2	6	30	616 588	1451891
✓	108,0	2	6	30	616 595	1451892

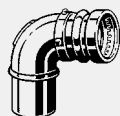
VdS = VdS-godkännande

## BÖJAR



**Sanpress XL böj 90°  
med SC-Contur, silikonfri  
(individuellt förpackade)**  
- rödgods  
- presskoppling  
**Tillbehör**  
EPDM O-ring, skärring  
**Modell 2216XLLF**

d	PU	Art nr	RSK-nr
76,1	1	432 256	
88,9	1	432 263	
108,0	1	432 270	



**Sanpress XL böj 90°  
med SC-Contur, silikonfri  
(individuellt förpackade)**  
- rödgods  
- insticksända, presskoppling  
**Tillbehör**  
EPDM O-ring, skärring  
**Modell 2216.1XLLF**

d	PU	Art nr	RSK-nr
76,1	1	432 287	
88,9	1	432 294	
108,0	1	432 300	



**Sanpress XL böj 45°  
med SC-Contur, silikonfri  
(individuellt förpackade)**  
- rödgods  
- presskoppling  
**Tillbehör**  
EPDM O-ring, skärring  
**Modell 2226XLLF**


d	PU	Art nr	RSK-nr
76,1	1	432 317	
88,9	1	432 324	
108,0	1	432 331	





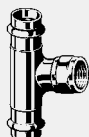
**Sanpress XL böj 45°  
med SC-Contur, silikonfri  
(individuellt förpackade)**  
- rödgods  
- insticksända, presskoppling  
**Tillbehör**  
EPDM O-ring, skärring  
**Modell 2226.1XLLF**

d	PU	Art nr	RSK-nr
76,1	1	432 348	
88,9	1	432 355	
108,0	1	432 362	

**T-RÖR**


**Sanpress XL T-rör  
med SC-Contur, silikonfri  
(individuellt förpackade)**  
- rödgods  
- presskoppling  
**Tillbehör**  
EPDM O-ring, skärring  
**Modell 2218XLLF**

d1	d2	d3	PU	Art nr	RSK-nr
76,1	54	76,1	1	432 409	
76,1	76,1	76,1	1	432 379	
88,9	54	88,9	1	432 416	
88,9	76,1	88,9	1	432 423	
88,9	88,9	88,9	1	432 386	
108,0	54	108,0	1	432 430	
108,0	76,1	108,0	1	432 447	
108,0	88,9	108,0	1	432 454	
108,0	108,0	108,0	1	432 393	



**Sanpress T-rör  
med SC-Contur, silikonfri  
(individuellt förpackade)**  
- rödgods  
- presskoppling, invändig gänga  
**Tillbehör**  
EPDM O-ring, polygon  
**Modell 2217.2LF**

d1	Rp	d2	PU	Art nr	RSK-nr
15	½	15	1	430 245	
18	½	18	1	430 757	
22	½	22	1	430 764	
22	¾	22	1	430 771	
28	½	28	1	430 788	
28	¾	28	1	430 795	
35	½	35	1	430 801	
35	1	35	1	430 818	
42	½	42	1	430 825	
42	1	42	1	430 832	
54	½	54	1	430 849	
54	1	54	1	430 856	



**Sanpress XL T-rör  
med SC-Contur, silikonfri  
(individuellt förpackade)**  
- rödgods  
- presskoppling, invändig gänga  
**Tillbehör**  
EPDM O-ring, skärring  
**Modell 2217.2XLLF**

d1	Rp	d2	PU	Art nr	RSK-nr
76,1	¾	76,1	1	432 461	
88,9	¾	88,9	1	432 485	
108,0	¾	108,0	1	432 508	

**ADAPTERDELAR/ÖVERGÅNGSBÖJAR**


**Sanpress övergångsstycke  
med SC-Contur, silikonfri  
(individuellt förpackade)**  
- rödgods  
- presskoppling, Utvändig gänga  
**Tillbehör**  
EPDM O-ring, polygon  
**Modell 2211LF**

d	R	PU	Art nr	RSK-nr
15	½	1	430 863	
15	¾	1	430 870	
18	½	1	430 887	
18	¾	1	430 894	
22	½	1	430 900	
22	¾	1	430 917	
22	1	1	430 924	
28	1	1	430 931	
28	1¼	1	430 948	
35	1	1	430 955	
35	1¼	1	430 962	
35	1½	1	430 979	
42	1¼	1	430 986	
42	1½	1	430 993	
54	1½	1	431 006	
54	2	1	431 013	



**Sanpress XL övergångsstycke med SC-Contur, silikonfri (individuellt förpackade)**

- rödgods
- presskoppling, Utvändig gänga

**Tillbehör**

EPDM O-ring, skärring

**Modell 2211XLLF**

d	R	PU	Art nr	RSK-nr
76,1	2½	1	432 522	
88,9	3	1	432 539	
108,0	4	1	432 546	



**Sanpress övergångsstycke med SC-Contur, silikonfri (individuellt förpackade)**

- rödgods
- presskoppling, invändig gänga

**Tillbehör**

EPDM O-ring, polygon

**Modell 2212LFF**

d	Rp	PU	Art nr	RSK-nr
15	½	1	431 020	
15	¾	1	431 037	
18	½	1	431 044	
18	¾	1	431 051	
22	½	1	431 068	
22	¾	1	431 075	
22	1	1	431 082	
28	1	1	431 099	
28	1¼	1	431 105	
35	1	1	431 112	
35	1¼	1	431 129	
42	1¼	1	431 136	
42	1½	1	431 143	
54	1½	1	431 150	
54	2	1	431 167	



**Sanpress övergångsvinkel 90° med SC-Contur, silikonfri (individuellt förpackade)**

- rödgods
- presskoppling, invändig gänga

**Tillbehör**

EPDM O-ring

**Modell 2214.2LFF**

d	Rp	PU	Art nr	RSK-nr
15	½	1	430 306	
15	¾	1	430 313	
18	½	1	430 320	
18	¾	1	430 337	
22	½	1	430 344	
22	¾	1	430 351	
22	1	1	430 368	
28	1	1	430 375	
35	1¼	1	430 382	

## MUFFAR



**Sanpress XL muff med SC-Contur, silikonfri (individuellt förpackade)**

- rödgods
- presskoppling

**Tillbehör**

EPDM O-ring, skärring

**Modell 2215XLLF**

d	PU	Art nr	RSK-nr
76,1	1	432 553	
88,9	1	432 560	
108,0	1	432 577	



**Sanpress XL skjutmuff med SC-Contur, silikonfri (individuellt förpackade)**

- rödgods
- presskoppling

**Tillbehör**

EPDM O-ring, skärring

**Modell 2215.5XLLF**

d	PU	Art nr	RSK-nr
76,1	1	432 584	
88,9	1	432 591	
108,0	1	432 607	

## FÖRMINSKNINGAR



**Sanpress XL förminskning med SC-Contur, silikonfri (individuellt förpackade)**

- rödgods
- insticksända, presskoppling

**Tillbehör**

EPDM O-ring, skärring

**Modell 2215.1XLLF**

d1	d2	PU	Art nr	RSK-nr
76,1	54	1	432 614	
88,9	54	1	432 621	
88,9	76,1	1	432 638	
108,0	54	1	432 645	
108,0	76,1	1	432 850	
108,0	88,9	1	432 867	

**SKRUVFÖRBAND**

**Sanpress skruvförband med SC-Contur, silikonfri (individuellt förpackade)**

- rödgods
- presskoppling
- plantätning

**Tillbehör**

EPDM O-ring, EPDM packning, förskruvning, polygon

**Modell 2260LF**

d	PU	Art nr	RSK-nr
15	1	431 464	
18	1	431 471	
22	1	431 488	
28	1	431 495	
35	1	431 501	
42	1	431 518	
54	1	431 525	


**Sanpress övergångsstycke med SC-Contur, silikonfri (individuellt förpackade)**

- rödgods
- presskoppling, Utvändig gänga
- plantätning

**Tillbehör**

EPDM O-ring, EPDM packning, förskruvning, polygon

**Modell 2265LF**

d	R	PU	Art nr	RSK-nr
15	½	1	431 631	
18	½	1	431 655	
22	½	1	431 679	
22	¾	1	431 686	
28	1	1	431 709	
35	1¼	1	431 716	
42	1½	1	431 723	
54	2	1	431 730	


**Sanpress skruvförband med SC-Contur, silikonfri (individuellt förpackade)**

- rödgods
- presskoppling, G-gänga
- plantätning

**Tillbehör**

EPDM O-ring, EPDM packning, förskruvning

**Modell 2263LF**

d	G	PU	Art nr	RSK-nr
15	¾	1	431 839	
18	¾	1	431 853	
18	1	1	431 860	
22	¾	1	431 877	
22	1	1	431 884	
28	1¼	1	431 914	
35	1½	1	479 459	
35	2	1	431 938	
42	1¾	1	431 945	
42	2	1	431 952	
54	2¾	1	431 969	
54	2½	1	431 976	

**HUVAR**

**Sanpress XL huv med SC-Contur, silikonfri (individuellt förpackade)**

- rödgods
- presskoppling, invändig gänga

**Tillbehör**

EPDM O-ring, skärring

**Modell 2256XLLF**

d	Rp	PU	Art nr	RSK-nr
76,1	¾	1	432 898	
88,9	¾	1	432 904	
108,0	¾	1	432 911	

**FLÄNSAR**

**Sanpress flänsövergång med SC-Contur, silikonfri (individuellt förpackade)**

- rödgods
- flänsövergång, presskoppling

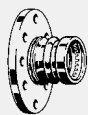
**Tillbehör**

Lös fläns PN 10/16 svart pulverlack-erad, EPDM O-ring, bygel

**Modell 2259.5LF**

DN	d	n	PU	Art nr	RSK-nr
25	28	4	1	491 079	
32	35	4	1	491 086	
40	42	4	1	491 093	
50	54	4	1	491 109	

n = antal hål



**Sanpress XL flänsövergång med SC-Contur, silikonfri (individuellt förpackade)**

- rödgods
- presskoppling, flänsövergång

**Tillbehör**

Lös fläns PN 10/16 svart pulverlackerad, EPDM O-ring, skärring, bygel

**Modell 2259.5XLLF**

DN	d	n	PU	Art nr	RSK-nr
65	76,1	8	1	491 116	
80	88,9	8	1	491 123	
100	108,0	8	1	491 130	

n = antal hål

**VENTILFÄSTEN**



**Sanpress ventilfäste med SC-Contur, silikonfri (individuellt förpackade)**

- rödgods
- presskoppling, invändig gänga

**Tillbehör**

EPDM O-ring, monteringsfläns

**Modell 2225.5LF**

d	Rp	PU	Art nr	RSK-nr
15	½	1	432 027	
18	½	1	432 034	
22	½	1	432 058	
22	¾	1	434 601	



**Sanpress dubbelt ventilfäste med SC-Contur, silikonfri (individuellt förpackade)**

- rödgods
- presskoppling, invändig gänga

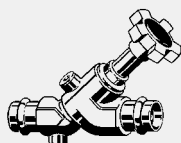
**Tillbehör**

EPDM O-ring, monteringsfläns

**Modell 2228.7LF**

d1	Rp	d2	PU	Art nr	RSK-nr
15	½	15	1	717 407	
18	½	18	1	717 414	
22	½	22	1	717 421	

**AVSTÄNGNINGSVENTIL AV RÖDGODS**



**Easytop snedsättesventil med SC-Contur, silikonfri (individuellt förpackade)**

- presskoppling

**Tillbehör**

Ventilhus och överdel av rödgods enligt DIN 50930-6, ventilsäte av rostfritt stål, spindelutväxling, lägesindikering öppen/stängd, ratt med utbytesbar mediemärkning grön/röd, tömningspropp G¼, EPDM O-ring

**Teknisk data**

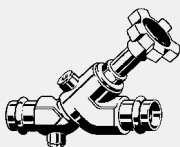
drifttryck max 1,6 MPa (PN 16)

drifttemperatur max 90 °C

med DVGW-kontrollmärke

**Modell 2237LF**

DN	d	PU	Art nr	RSK-nr
15	15	1	564 896	
15	18	1	564 902	
20	22	1	564 919	
25	28	1	564 926	
32	35	1	564 933	
40	42	1	564 940	
50	54	1	565 152	



**Easytop KRV snedsättesventil (friflödesventil med backventil), med SC-Contur, silikonfri (individuellt förpackade)**

- presskoppling

**Tillbehör**

Ventilhus och överdel av rödgods enligt DIN 50930-6, ventsäts av rostfritt stål, spindelutväxling, lägesindikering öppen/stängd, ratt med utbytesbar mediemärkning grön/röd, provtagningsanslutning, tömningspropp G $\frac{1}{4}$ , EPDM O-ring

**Teknisk data**

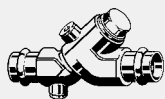
drifttryck max 1,6 MPa (PN 16)

drifttemperatur max 90 °C

med DVGW-kontrollmärke

**Modell 2238LF**

DN	d	PU	Art nr	RSK-nr
15	15	1	565 169	
15	18	1	565 176	
20	22	1	565 183	
25	28	1	565 206	
32	35	1	565 213	
40	42	1	565 220	
50	54	1	565 237	



**Easytop backventil med SC-Contur, silikonfri (individuellt förpackade)**

- presskoppling

**Tillbehör**

Ventilhus och överdel av rödgods enligt DIN 50930-6, ventsäts av rostfritt stål, provtagningsanslutning, tömningspropp G $\frac{1}{4}$ , EPDM O-ring

**Teknisk data**

drifttryck max 1,6 MPa (PN 16)

drifttemperatur max 90 °C

med DVGW-kontrollmärke

**Modell 2239LF**

DN	d	PU	Art nr	RSK-nr
15	15	1	565 244	
15	18	1	565 251	
20	22	1	565 268	
25	28	1	565 275	
32	35	1	565 282	
40	42	1	565 299	
50	54	1	565 305	



**Easytop tömningsventil silikonfri (individuellt förpackade)**

- avsedd för Easytop KRV snedsättesventil modell 2238LF, Easytop snedsättesventil modell 2237LF

- rödgods

- G-gänga

**Tillbehör**

Ratt, utlopp på sidan, tömningspropp

**Modell 2234LF**

G	PU	Art nr	RSK-nr
$\frac{1}{4}$	1	565 312	



**Easytop förlängning silikonfri (individuellt förpackade)**

- avsedd för Easytop isoleringsskål modell 2210.10, Easytop KRV snedsättesventil modell 2238LF,

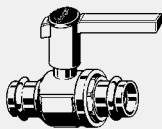
Easytop snedsättesventil modell 2237LF, Easytop tömningsventil modell 2234LF

- rödgods

- G-gänga

**Modell 2234.5LF**

G	L	PU	Art nr	RSK-nr
$\frac{1}{4}$	50	1	565 329	

**KULVENTIL AV RÖDGODS**

**Easytop kulventil  
med SC-Contur, silikonfri  
(individuellt förpackade)**

- presskoppling

**Tillbehör**

Ventilhus av rödgods enligt

DIN 50930, underhållsfri spindel,

EPDM O-ring

**Teknisk data**

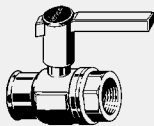
drifttryck max 1,6 MPa (PN 16)

drifttemperatur max 110 °C

med DVGW-kontrollmärke

**Modell 2270LF**

DN	d	PU	Art nr	RSK-nr
15	15	1	575 304	
15	18	1	575 311	
20	22	1	575 328	
25	28	1	575 335	
32	35	1	575 342	
40	42	1	575 359	
50	54	1	575 366	


**Easytop kulventil  
silikonfri (individuellt förpackade)**

- invändig gänga

**Tillbehör**

Ventilhus av rödgods enligt

DIN 50930

**Teknisk data**

drifttryck max 1,6 MPa (PN 16)

drifttemperatur max 90 °C

**Modell 2270.2LF**

DN	Rp	PU	Art nr	RSK-nr
15	½	1	632 540	
20	¾	1	632 564	
25	1	1	632 571	
32	1¼	1	632 588	
40	1½	1	632 595	
50	2	1	632 601	

**TILLBEHÖR**  
**TÄTNINGSELEMENT**


**Tätningselement**  
**EPDM**  
**silikonfri**  
 - temperaturbeständighet upp till  
 110 °C  
**Modell 2289LF**

för d	Inv Ø	s	PU	Art nr	RSK-nr
15	15,1	2,6	10	<b>443 054</b>	
18	18,2	2,6	10	<b>443 061</b>	
22	22,2	3,1	10	<b>443 078</b>	
28	28,3	3,1	10	<b>443 085</b>	
35	35,4	3,25	10	<b>443 092</b>	
42	42,4	4,13	10	<b>443 108</b>	
54	54,4	4,13	10	<b>443 115</b>	



**Tätningselement**  
**EPDM**  
**silikonfri**  
 - temperaturbeständighet upp till  
 110 °C  
**Modell 2289XLLF**

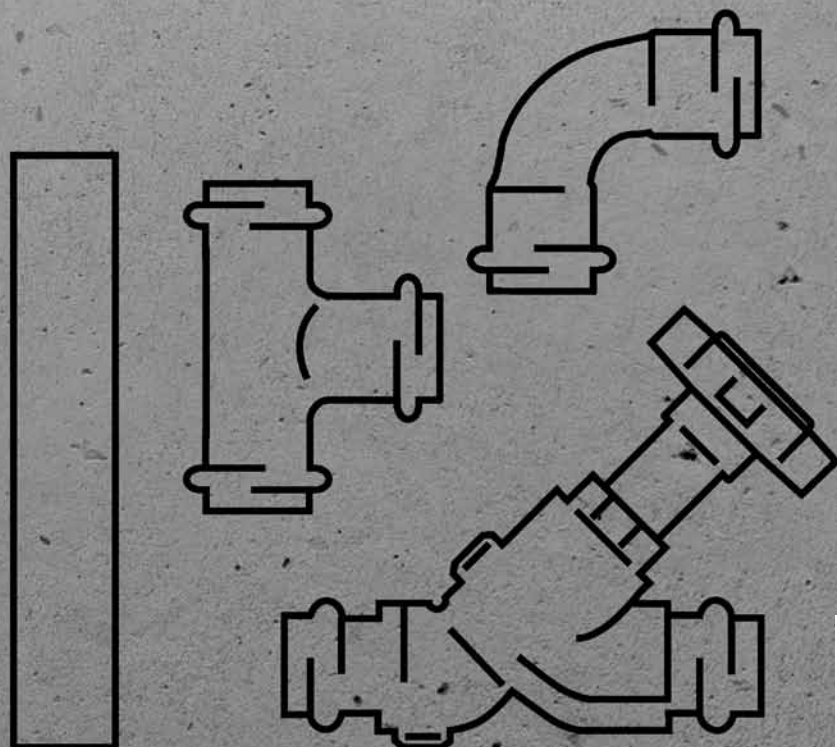
för d	Inv Ø	s	PU	Art nr	RSK-nr
76,1	77	5	10	<b>443 122</b>	
88,9	90	5	10	<b>443 139</b>	
108,0	109	5	10	<b>443 146</b>	





## Sanpress Inox med SC-Contur, sili- konfri

Rörssystem/systemteknik  
rostfritt stål, silikonfri



**viega**

**Presskopplingssystem (silikonfritt) med presskopplingar och rör av rostfritt stål material nr. 1.4401 och 1.4521 enligt EN 10088, EN 10312, DVGW-arbetsblad GW 541, systemgodkännande för kopplingar och rör enligt DVGW-arbetsblad W 534, för dricksvatteninstallationer enligt DIN 1988. För formstabila utanpåliggande och infällda dragningar av fördelnings- och stigarledningar i Viega systemkombinationer.**

**Presskopplingssystemet Sanpress Inox (silikonfritt) är fritt från lackföroreningar såsom silikon, fett, olja etc. och är därför extra väl lämpat för användning av rörledningsinstallationer i lackeringsverkstäder.**

#### Presskopplingar

Alla storlekar med SC-Contur – opressade delar vid monteringen syns när anläggningen fylls. SC-Contur är certifierad och uppfyller kraven i DVGW-arbetsblad W 534, pkt 12.14 (garanterat otätt vid opressade delar).

Vid täthetskontroller med vatten garanterar Viega att opressade delar syns inom tryckintervall 0,1 MPa–0,65 MPa, vid torr täthetskontroll med tryckluft eller inerta gaser från 22 hPa–0,3 MPa.

#### Märkning

Blå punkt på pressmuffen

#### Tätningselement

EPDM, svart (etylen-propylen-dien-kautschuk); upp till 110 °C; ej beständigt mot kolvätelösningsmedel, klorerade kolväten, terpentin, bensen

#### Rör

Rör av rostfritt stål lasersvetsade och av korrosionsbeständigt rostfritt stål

- Materialnr. 1.4401 (AISI 316L) (X5CrNiMo 17-12-2), med 2.3% molybden för ökad beständighet; gula pluggar
- Materialnr. 1.4521 (AISI 444) (X2CrMoTi 18-2), med PRE-värde 24.1; gröna pluggar

#### Dimensioner/material

Standardstorlekar: d 15; 18; 22; 28; 35; 42; 54 av rostfritt stål  
XL-storlekar: d 64.0; 76.1; 88.9; 108.0 av rostfritt stål  
Presskoppling med gänganslutning av rostfritt stål

#### Användningsområden

Dricksvatten  
Regnvatten  
Tryckluftsanläggningar  
Lantbruk  
Industri

#### Specialtillämpningar

Skeppsbyggnad  
Brandsläckningssystem

Användning för andra användningsområden än de beskrivna skall stämmas av med en materialförfrågan med Viega Service Center.

#### Driftområde

- Dricksvatten utan begränsningar enligt tyska dricksvattenförordningen TrinkwV
  - Drifttemperatur max. 85 °C
  - Drifttryck max. 1,6 MPa
- Blandade installationer är tillåtna oberoende av flödesriktningen.

#### Observera

Systemkomponenterna skall skyddas mot höga kloridkoncentrationer både från mediet och genom yttre påverkan.

#### Godkännanden

Rör 1.4521 (d 12–108.0)

■ DV-7301BS0375

Rör 1.4401 (d 12–108.0)

■ DV-7301BS0411

System med rör 1.4401 (d 15–108.0)

■ DW 8501BL0551

System med rör 1.4521 (d 15–108.0)

■ DW 8501BS0376

#### Användning av pressverktyg

Funktionssäkerheten för Viega presskopplingssystem beror i första hand på att de använda pressmaskinerna och pressverktygen är i felfritt skick. För att göra presskopplingarna rekommenderar vi därför att Viega pressverktyg används och att de kontrolleras med jämna mellanrum av auktoriserade serviceställen.

#### Tekniska data

Presskopplingar och komponenter optimeras kontinuerligt. Vid behov kan de aktuella Z- och inbyggnadsmåtten laddas ner från Viegas hemsida [www.viega.se](http://www.viega.se)

**INNEHÅLLSREGISTER**

Rör	236
Böjar	236
T-rör	238
Adapterdelar/övergångsböjar	239
Muffar	239
Förminskningar	240
Skruvförband	240
Huvar	241
Flänsar	241
Ventilfästen	242
<b>Tillbehör</b>	
Verktyg	243
Tätningselement	243


**EAN-koden**

EAN-numret består av den oföränderliga producentkoden 4015211 och ett sexsiffrigt artikelnummer, i detta fall 305 611. EAN-koden skapas genom att det aktuella artikelnumret utgör de sex sista siffrorna.

## RÖR



**Sanpress rör**  
**1.4401 (AISI 316L)**  
 - för dricksvatteninstallationer,  
 gasinstallationer  
 - rostfritt stål  
 - lasersvetsad  
**Modell 2203**

d	s	L [m]	PU	Art nr	RSK-nr
15	1	6	600	102 036	1451051
18	1	6	240	289 034	1451052
22	1,2	6	420	102 708	1451053
28	1,2	6	240	104 924	1451054
35	1,5	6	180	108 588	1451055
42	1,5	6	120	113 001	1451056
54	1,5	6	60	193 676	1451057



**Sanpress XL rör**  
**1.4401 (AISI 316L)**  
 - för dricksvatteninstallationer,  
 gasinstallationer  
 - rostfritt stål  
 - lasersvetsad  
**Modell 2203XL**

d	s	L [m]	PU	Art nr	RSK-nr
64,0	2	6	60	578 626	1453024
76,1	2	6	30	354 862	1451058
88,9	2	6	30	354 855	1451059
108,0	2	6	30	354 848	1451060



**Sanpress rör**  
**1.4521 (AISI 444)**  
 - för dricksvatteninstallationer  
 - rostfritt stål  
 - lasersvetsad  
**Modell 2205**

VdS	d	s	L [m]	PU	Art nr	RSK-nr
	15	1	6	600	615 994	1451882
	18	1	6	240	616 007	1451883
✓	22	1,2	6	420	616 014	1451884
✓	28	1,2	6	240	616 021	1451885
✓	35	1,5	6	180	616 038	1451886
✓	42	1,5	6	120	616 045	1451887
✓	54	1,5	6	60	616 557	1451888

VdS = VdS-godkännande



**Sanpress XL rör**  
**1.4521 (AISI 444)**  
 - för dricksvatteninstallationer  
 - rostfritt stål  
 - lasersvetsad  
**Modell 2205XL**

VdS	d	s	L [m]	PU	Art nr	RSK-nr
	64,0	2	6	60	616 564	1451889
✓	76,1	2	6	30	616 571	1451890
✓	88,9	2	6	30	616 588	1451891
✓	108,0	2	6	30	616 595	1451892

VdS = VdS-godkännande

## BÖJAR



**Sanpress Inox böj 90°**  
**med SC-Contur, silikonfri**  
**(individuellt förpackade)**  
 - rostfritt stål  
 - presskoppling  
**Tillbehör**  
 EPDM O-ring  
**Modell 2316LF**

d	PU	Art nr	RSK-nr
15	1	664 664	
18	1	664 671	
22	1	664 756	
28	1	664 046	
35	1	664 695	
42	1	664 701	
54	1	664 688	



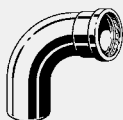
**Sanpress Inox XL böj 90°**  
**med SC-Contur, silikonfri**  
**(individuellt förpackade)**  
 - rostfritt stål  
 - presskoppling  
**Tillbehör**  
 EPDM O-ring, skärring, distansring  
**Modell 2316XLLF**

d	PU	Art nr	RSK-nr
64,0	1	664 749	
76,1	1	664 718	
88,9	1	664 725	
108,0	1	664 732	



**Sanpress Inox bøj 90° med SC-Contur, silikonfri (individuellt förpackade)**  
 - rostfritt stål  
 - insticksända, presskoppling  
**Tillbehör**  
 EPDM O-ring  
**Modell 2316.1LF**

d	PU	Art nr	RSK-nr
15	1	664 770	
18	1	664 794	
22	1	664 763	
28	1	664 787	
35	1	664 800	
42	1	664 824	
54	1	664 817	



**Sanpress Inox bøj 90° med SC-Contur, silikonfri (individuellt förpackade)**  
 - rostfritt stål  
 - insticksända, presskoppling  
**Tillbehör**  
 EPDM O-ring, skärring, distansring  
**Modell 2316.1XLLF**

d	PU	Art nr	RSK-nr
64,0	1	664 862	
76,1	1	664 831	
88,9	1	664 848	
108,0	1	664 855	



**Sanpress Inox bøj 45° med SC-Contur, silikonfri (individuellt förpackade)**  
 - rostfritt stål  
 - presskoppling  
**Tillbehör**  
 EPDM O-ring  
**Modell 2326LF**

d	PU	Art nr	RSK-nr
15	1	664 879	
18	1	664 893	
22	1	663 124	
28	1	664 886	
35	1	664 909	
42	1	664 916	
54	1	664 923	



**Sanpress Inox XL bøj 45° med SC-Contur, silikonfri (individuellt förpackade)**  
 - rostfritt stål  
 - presskoppling  
**Tillbehör**  
 EPDM O-ring, skärring, distansring  
**Modell 2326XLLF**

d	PU	Art nr	RSK-nr
64,0	1	664 961	
76,1	1	664 930	
88,9	1	664 954	
108,0	1	664 947	



**Sanpress Inox bøj 45° med SC-Contur, silikonfri (individuellt förpackade)**  
 - rostfritt stål  
 - insticksända, presskoppling  
**Tillbehör**  
 EPDM O-ring  
**Modell 2326.1LF**

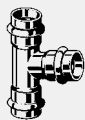
d	PU	Art nr	RSK-nr
15	1	664 978	
18	1	665 005	
22	1	664 985	
28	1	664 992	
35	1	665 012	
42	1	665 036	
54	1	665 029	



**Sanpress Inox XL bøj 45° med SC-Contur, silikonfri (individuellt förpackade)**  
 - rostfritt stål  
 - insticksända, presskoppling  
**Tillbehör**  
 EPDM O-ring, skärring, distansring  
**Modell 2326.1XLLF**

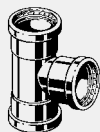
d	PU	Art nr	RSK-nr
64,0	1	665 074	
76,1	1	665 043	
88,9	1	665 050	
108,0	1	665 067	

T-RÖR



**Sanpress Inox T-rör  
med SC-Contur, silikonfri  
(individuell förpackade)**  
- rostfritt stål  
- presskoppling  
**Tillbehör**  
EPDM O-ring  
**Modell 2318LF**

d1	d2	d3	PU	Art nr	RSK-nr
15	15	15	1	665 104	
18	15	18	1	665 159	
18	18	18	1	665 142	
22	15	22	1	665 135	
22	18	22	1	665 166	
22	22	22	1	665 111	
28	15	28	1	665 173	
28	18	28	1	665 180	
28	22	22	1	665 197	
28	28	28	1	665 128	
35	18	35	1	665 319	
35	22	35	1	665 227	
35	28	35	1	665 241	
35	35	35	1	665 203	
42	18	42	1	665 333	
42	22	42	1	665 289	
42	28	42	1	665 258	
42	35	42	1	665 302	
42	42	42	1	665 234	
54	22	54	1	665 272	
54	28	54	1	665 265	
54	35	54	1	665 296	
54	42	54	1	665 326	
54	54	54	1	665 210	



**Sanpress Inox XL T-rör  
med SC-Contur, silikonfri  
(individuell förpackade)**  
- rostfritt stål  
- presskoppling  
**Tillbehör**  
EPDM O-ring, skärring, distansring  
**Modell 2318XLLF**

d1	d2	d3	PU	Art nr	RSK-nr
64,0	22	64,0	1	665 630	
64,0	28	64,0	1	665 586	
64,0	35	64,0	1	665 555	
64,0	42	64,0	1	665 579	
64,0	54	64,0	1	665 593	
64,0	64,0	64,0	1	665 487	
76,1	22	76,1	1	665 425	
76,1	28	76,1	1	665 418	
76,1	35	76,1	1	665 395	
76,1	42	76,1	1	665 449	
76,1	54	76,1	1	665 371	
76,1	64,0	76,1	1	665 609	
76,1	76,1	76,1	1	665 340	
88,9	22	88,9	1	665 517	
88,9	28	88,9	1	665 456	
88,9	35	88,9	1	665 470	
88,9	42	88,9	1	665 432	
88,9	54	88,9	1	665 364	
88,9	64,0	88,9	1	665 623	
88,9	76,1	88,9	1	665 463	
88,9	88,9	88,9	1	665 357	
108,0	22	108,0	1	665 548	
108,0	28	108,0	1	665 524	
108,0	35	108,0	1	665 562	
108,0	42	108,0	1	665 531	
108,0	54	108,0	1	665 401	
108,0	64,0	108,0	1	665 616	
108,0	76,1	108,0	1	665 500	
108,0	88,9	108,0	1	665 494	
108,0	108,0	108,0	1	665 388	



**Sanpress Inox T-rör  
med SC-Contur, silikonfri  
(individuell förpackade)**  
- rostfritt stål  
- presskoppling, invändig gänga  
**Tillbehör**  
EPDM O-ring, polygon  
**Modell 2317.2LF**

d1	Rp	d2	PU	Art nr	RSK-nr
15	½	15	1	665 661	
18	½	18	1	665 678	
18	¾	18	1	665 692	
22	½	22	1	665 647	
28	½	28	1	665 654	
28	1	28	1	665 685	
35	½	35	1	665 708	
42	½	42	1	665 715	
54	½	54	1	665 722	



**Sanpress Inox XL T-rör med SC-Contur, silikonfri (individuellt förpackade)**  
 - rostfritt stål  
 - presskoppling, invändig gänga  
**Tillbehör**  
 EPDM O-ring, skärring, distansring  
**Modell 2317.2XLLF**

d1	Rp	d2	PU	Art nr	RSK-nr
64,0	¾	64,0	1	665 760	
76,1	¾	76,1	1	665 739	
88,9	¾	88,9	1	665 746	
108,0	¾	108,0	1	665 753	

### ADAPTERDELAR/ÖVERGÅNGSBÖJAR



**Sanpress Inox övergångsstycke med SC-Contur, silikonfri (individuellt förpackade)**  
 - rostfritt stål  
 - presskoppling, Utvändig gänga  
**Tillbehör**  
 EPDM O-ring, polygon  
**Modell 2311LF**

d	R	PU	Art nr	RSK-nr
15	½	1	665 777	
18	½	1	665 807	
18	¾	1	665 838	
22	½	1	665 814	
22	¾	1	665 784	
22	1	1	665 845	
28	¾	1	665 821	
28	1	1	665 791	
35	1	1	665 883	
35	1¼	1	665 852	
42	1½	1	665 869	
54	2	1	665 876	



**Sanpress Inox XL övergångsstycke med SC-Contur, silikonfri (individuellt förpackade)**  
 - rostfritt stål  
 - presskoppling, Utvändig gänga  
**Tillbehör**  
 EPDM O-ring, skärring, distansring, polygon  
**Modell 2311XLLF**

d	R	PU	Art nr	RSK-nr
64,0	2½	1	665 920	
76,1	2½	1	665 890	
88,9	3	1	665 906	
108,0	4	1	665 913	



**Sanpress Inox övergångsstycke med SC-Contur, silikonfri (individuellt förpackade)**  
 - rostfritt stål  
 - presskoppling, invändig gänga  
**Tillbehör**  
 EPDM O-ring, polygon  
**Modell 2312LF**

d	Rp	PU	Art nr	RSK-nr
15	½	1	665 937	
18	½	1	665 968	
18	¾	1	665 999	
22	½	1	665 975	
22	¾	1	665 944	
28	¾	1	665 982	
28	1	1	665 951	
35	1¼	1	666 002	
42	1½	1	666 019	
54	2	1	666 026	

### MUFFAR



**Sanpress Inox muff med SC-Contur, silikonfri (individuellt förpackade)**  
 - rostfritt stål  
 - presskoppling  
**Tillbehör**  
 EPDM O-ring  
**Modell 2315LF**

d	PU	Art nr	RSK-nr
15	1	666 040	
18	1	666 064	
22	1	666 033	
28	1	666 057	
35	1	666 071	
42	1	666 095	
54	1	666 088	



**Sanpress Inox muff med SC-Contur, silikonfri (individuellt förpackade)**  
 - rostfritt stål  
 - presskoppling  
**Tillbehör**  
 EPDM O-ring, skärring, distansring  
**Modell 2315XLLF**

d	PU	Art nr	RSK-nr
64,0	1	666 132	
76,1	1	666 101	
88,9	1	666 118	
108,0	1	666 125	



**Sanpress Inox skjutmuff med SC-Contur, silikonfri (individuellt förpackade)**  
 - rostfritt stål  
 - presskoppling  
**Tillbehör**  
 EPDM O-ring  
**Modell 2315.5LF**

d	PU	Art nr	RSK-nr
15	1	666 163	
18	1	666 170	
22	1	666 156	
28	1	666 149	
35	1	666 187	
42	1	666 194	
54	1	666 200	



**Sanpress Inox XL skjutmuff med SC-Contur, silikonfri (individuellt förpackade)**  
 - rostfritt stål  
 - presskoppling  
**Tillbehör**  
 EPDM O-ring, skärring, distansring  
**Modell 2315.5XLLF**

d	PU	Art nr	RSK-nr
64,0	1	666 248	
76,1	1	666 217	
88,9	1	666 231	
108,0	1	666 224	

## FÖRMINSKNINGAR



**Sanpress Inox förminskning med SC-Contur, silikonfri (individuellt förpackade)**  
 - rostfritt stål  
 - insticksända, presskoppling  
**Tillbehör**  
 EPDM O-ring  
**Modell 2315.1LF**

d1	d2	PU	Art nr	RSK-nr
18	15	1	666 279	
22	15	1	666 286	
22	18	1	666 262	
28	15	1	666 309	
28	18	1	666 293	
28	22	1	666 255	
35	18	1	666 385	
35	22	1	666 392	
35	28	1	666 316	
42	22	1	666 378	
42	28	1	666 323	
42	35	1	666 354	
54	28	1	666 361	
54	35	1	666 330	
54	42	1	666 347	



**Sanpress Inox XL förminskning med SC-Contur, silikonfri (individuellt förpackade)**  
 - rostfritt stål  
 - insticksända, presskoppling  
**Tillbehör**  
 EPDM O-ring, skärring, distansring  
**Modell 2315.1XLLF**

d1	d2	PU	Art nr	RSK-nr
64,0	54	1	666 446	
76,1	54	1	666 408	
76,1	64,0	1	666 477	
88,9	54	1	666 415	
88,9	64,0	1	666 484	
88,9	76,1	1	666 422	
108,0	54	1	666 453	
108,0	64,0	1	666 491	
108,0	76,1	1	666 460	
108,0	88,9	1	666 439	

## SKRUVFÖRBAND



**Sanpress Inox skruvförband med SC-Contur, silikonfri (individuellt förpackade)**  
 - rostfritt stål  
 - presskoppling  
 - plantätning  
**Tillbehör**  
 EPDM O-ring, EPDM packning, förskruvning, polygon  
**Modell 2360LF**

d	PU	Art nr	RSK-nr
15	1	666 538	
18	1	666 521	
22	1	666 507	
28	1	666 514	
35	1	666 545	
42	1	666 552	
54	1	666 569	





**Sanpress Inox skruvförband med SC-Contur, silikonfri (individuellt förpackade)**  
 - rostfritt stål  
 - presskoppling, Utvändig gänga  
 - plantätning  
**Tillbehör**  
 EPDM O-ring, EPDM packning, förskruvning, polygon  
**Modell 2365LF**

d	R	PU	Art nr	RSK-nr
15	1/2	1	666 590	
15	3/4	1	666 668	
18	1/2	1	666 606	
22	1/2	1	666 613	
22	3/4	1	666 583	
28	3/4	1	666 620	
28	1	1	666 576	
35	1 1/4	1	666 637	
42	1 1/2	1	666 644	
54	2	1	666 651	



**Sanpress Inox skruvförband med SC-Contur, silikonfri (individuellt förpackade)**  
 - rostfritt stål  
 - presskoppling, G-gänga  
 - plantätning  
**Tillbehör**  
 EPDM O-ring, EPDM packning, förskruvning  
**Modell 2363LF**

d	G	PU	Art nr	RSK-nr
15	1/2	1	666 736	
15	3/4	1	666 675	
18	1/2	1	666 743	
22	3/4	1	666 729	
22	1	1	666 682	
28	1	1	666 712	
28	1 1/4	1	666 705	
35	1 1/2	1	666 750	
42	1 3/4	1	666 767	
42	2	1	666 781	
54	2 3/8	1	666 774	
54	2 1/2	1	666 798	

## HUVAR



**Sanpress Inox huv med SC-Contur, silikonfri (individuellt förpackade)**  
 - rostfritt stål  
 - presskoppling  
**Tillbehör**  
 EPDM O-ring  
**Modell 2356LF**

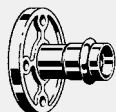
d	PU	Art nr	RSK-nr
15	1	666 811	
18	1	666 835	
22	1	666 804	
28	1	666 828	
35	1	666 866	
42	1	666 842	
54	1	666 859	



**Sanpress Inox XL huv med SC-Contur, silikonfri (individuellt förpackade)**  
 - rostfritt stål  
 - presskoppling, invändig gänga  
**Tillbehör**  
 EPDM O-ring, skärring, distansring  
**Modell 2356XLLF**

d	Rp	PU	Art nr	RSK-nr
64,0	3/4	1	666 897	
76,1	3/4	1	666 873	
88,9	3/4	1	666 880	
108,0	3/4	1	666 903	

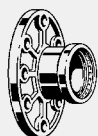
## FLÄNSAR



**Sanpress Inox flänsövergång med SC-Contur, silikonfri (individuellt förpackade)**  
 - rostfritt stål  
 - flänsövergång, presskoppling  
**Tillbehör**  
 Fast fläns PN 10/16, EPDM O-ring  
**Modell 2359LF**

DN	d	n	PU	Art nr	RSK-nr
20	22	4	1	666 965	
25	28	4	1	666 958	
32	35	4	1	667 016	
40	42	4	1	667 009	
50	54	4	1	666 996	

n = antal hål



**Sanpress Inox XL flänsövergång med SC-Contur, silikonfri (individuellt förpackade)**  
 - rostfritt stål  
 - flänsövergång, presskoppling  
**Tillbehör**  
 Fast fläns PN 10/16, EPDM O-ring, skärring, distansring  
**Modell 2359XLLF**

DN	d	n	PU	Art nr	RSK-nr
50	64,0	4	1	667 054	
65	76,1	8	1	667 047	
80	88,9	8	1	667 023	
100	108,0	8	1	667 030	

n = antal hål


**Sanpress Inox monteringsset**

- för flänsförbindelse
- rostfritt stål

**Tillbehör**

4 skruvar, 8 brickor, 4 muttrar

**Modell 2359.7**

DN	PN	M	L	PU	Art nr	RSK-nr
20/25	10/16	12	60	1	<b>611 262</b>	
32/50	10/16	16	70	1	<b>611 279</b>	


**Sanpress Inox XL monteringsset**

- för flänsförbindelse
- rostfritt stål

**Tillbehör**

8 skruvar, 16 brickor, 8 muttrar

**Modell 2359.7XL**

för DN	PN	M	L	PU	Art nr	RSK-nr
65/100	10/16	16	70	1	<b>583 682</b>	<b>1453044</b>


**Packning**
**silikonfri (individuellt förpackade)**

- AFM 34

**Modell 2259.9LF**

DN	PN	PU	Art nr	RSK-nr
20	16	1	<b>667 139</b>	
25	16	1	<b>667 146</b>	
32	16	1	<b>667 153</b>	
40	16	1	<b>667 160</b>	
50	16	1	<b>667 177</b>	


**Packning**
**silikonfri (individuellt förpackade)**

- AFM 34

**Modell 2259.9XLLF**

DN	PN	PU	Art nr	RSK-nr
65	16	1	<b>667 184</b>	
80	16	1	<b>667 191</b>	
100	16	1	<b>667 207</b>	

**VENTILFÄSTEN**

**Sanpress Inox ventillfäste**
**med SC-Contur, silikonfri (individuellt förpackade)**

- rostfritt stål
- presskoppling, invändig gänga

**Tillbehör**

EPDM O-ring, monteringsfläns

**Modell 2325.5LF**

d	Rp	PU	Art nr	RSK-nr
15	½	1	<b>667 061</b>	
18	½	1	<b>667 078</b>	
22	½	1	<b>667 092</b>	
22	¾	1	<b>667 085</b>	
28	1	1	<b>667 108</b>	

**TILLBEHÖR  
VERKTYG**

**Avgradare**

- för inv- och utvändig avgradning,  
kopparrör, rostfritt stålör, Prestabo  
rör  
- stål

**Modell 2292.2**

för d

12-54

PU

1

**Art nr**
**343 019**
**RSK-nr**
**1765480**

**Avgradare**

- för inv- och utvändig avgradning,  
kopparrör, rostfritt stålör, Prestabo  
rör  
- stål

**Modell 2292.4XL**

för d

d64,0-108,0

PU

1

**Art nr**
**556 310**
**RSK-nr**
**1765481**

**Modell 2490.1**

PU

1

**Art nr**
**606 121**
**RSK-nr**
**TILLBEHÖR  
TÄTNINGSELEMENT**

**Tätningselement**
**EPDM**
**silikonfri**

- temperaturbeständighet upp till 110 °C

**Modell 2289LF**



för d	Inv Ø	s	PU	Art nr	RSK-nr
15	15,1	2,6	10	<b>443 054</b>	
18	18,2	2,6	10	<b>443 061</b>	
22	22,2	3,1	10	<b>443 078</b>	
28	28,3	3,1	10	<b>443 085</b>	
35	35,4	3,25	10	<b>443 092</b>	
42	42,4	4,13	10	<b>443 108</b>	
54	54,4	4,13	10	<b>443 115</b>	



**Seapress**

Rörsystem/systemteknik

H5



**Presskoppling av legeringen CuNi10Fe1,6Mn. Denna legering uppfyller de speciella krav, som ställs vid användande i saltvatten. Böj- och formstabil för snabba och rena installationer av huvud-, fördelar- och förbindelseledningar.**

Sekunds snabbt kallt ihopkopplade med allamedföljande fördelar. Inga förbindelseställen att löda eller svetsa och därför ingen brandfara.

#### **Dimensioner**

Standardstorlekar: d 15; 22; 28; 35; 42; 54

XL-storlekar: d 76,1; 88,9; 108,0

#### **Användningsområde inom skeppsbyggnad**

Brandsläckningssystem

Sprinklersystem

Saltvattenskyllning

Läns- och ballastsystem

Avsaltningssystem

#### **Användning av pressverktyg**

Funktions säkerheten för Viega presskopplingssystem beror i första hand på att de använda pressmaskinerna och pressverktygen är i felritt skick. För att göra presskopplingarna rekommenderar vi därför att Viega pressverktyg används och att de kontrolleras med jämna mellanrum av auktoriserade service ställen.

#### **Tekniska data**

Presskopplingar och komponenter optimeras kontinuerligt. Vid behov kan de aktuella Z- och inbyggnadsmåtten laddas ner från Viegas hemsida [www.viega.se](http://www.viega.se)

Seapress-systemet är certifierat och godkänt hos följande certifieringsorgan:



- Lloyd's Register



- DNV GL



- Registro Italiano Navale



- Bureau Veritas



- American Bureau of Shipping



- Class NK

## INNEHÅLLSREGISTER

Böjar	248
T-rör	249
Adapterdelar/övergångsböjar	249
Muffar	250
Förminskningar	250
Skruvförband	251
Flänsar	251
<b>Tillbehör</b>	
Verktyg	252
Tätningselement	252


**EAN-koden**

EAN-numret består av den oföränderliga producentkoden 4015211 och ett sexsiffrigt artikelnummer, i detta fall 305 611. EAN-koden skapas genom att det aktuella artikelnumret utgör de sex sista siffrorna.

**BÖJAR**



**Seapress böj 90°**

- CuNiFe
- presskoppling

**Tillbehör**  
EPDM O-ring  
**Modell 0316**

d	PU	Art nr	RSK-nr
15	10	453 169	
22	10	453 176	
28	4	453 183	
35	4	453 190	
42	2	453 206	
54	2	453 213	



**Seapress XL böj 90°**

- CuNiFe
- presskoppling

**Tillbehör**  
EPDM O-ring, skärring, distansring  
**Modell 0316XL**

d	PU	Art nr	RSK-nr
76,1	1	556 570	
88,9	1	556 563	
108,0	1	556 556	

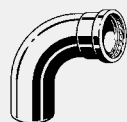


**Seapress böj 90°**

- CuNiFe
- presskoppling, insticksända

**Tillbehör**  
EPDM O-ring  
**Modell 0316.1**

d	PU	Art nr	RSK-nr
15	10	453 220	
22	10	453 237	
28	4	453 244	
35	4	453 657	
42	2	453 664	
54	2	453 671	



**Seapress XL böj 90°**

- CuNiFe
- presskoppling, insticksända

**Tillbehör**  
EPDM O-ring, skärring, distansring  
**Modell 0316.1XL**

d	PU	Art nr	RSK-nr
76,1	1	556 525	
88,9	1	556 532	
108,0	1	556 549	



**Seapress böj 45°**

- CuNiFe
- presskoppling

**Tillbehör**  
EPDM O-ring  
**Modell 0326**

d	PU	Art nr	RSK-nr
15	10	453 886	
22	10	453 893	
28	4	453 909	
35	4	453 916	
42	2	453 923	
54	2	453 930	



**Seapress XL böj 45°**

- CuNiFe
- presskoppling

**Tillbehör**  
EPDM O-ring, skärring, distansring  
**Modell 0326XL**

d	PU	Art nr	RSK-nr
76,1	1	556 617	
88,9	1	556 624	
108,0	1	556 631	



**Seapress böj 45°**

- CuNiFe
- presskoppling, insticksända

**Tillbehör**  
EPDM O-ring  
**Modell 0326.1**

d	PU	Art nr	RSK-nr
15	10	453 947	
22	10	453 954	
28	4	453 961	
35	4	453 978	
42	2	453 985	
54	2	453 992	



**Seapress XL böj 45°**

- CuNiFe
- presskoppling, insticksända

**Tillbehör**  
EPDM O-ring, skärring, distansring  
**Modell 0326.1XL**

d	PU	Art nr	RSK-nr
76,1	1	556 587	
88,9	1	556 594	
108,0	1	556 600	



## T-RÖR


**Seapress T-rör**

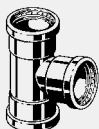
- CuNiFe
- presskoppling

**Tillbehör**

EPDM O-ring

**Modell 0318**

d1	d2	d3	PU	Art nr	RSK-nr
15	15	15	10	453 473	
22	22	22	10	453 480	
28	28	28	4	453 497	
35	35	35	4	453 503	
42	35	42	2	453 534	
42	42	42	2	453 510	
54	35	54	2	453 541	
54	42	54	2	453 558	
54	54	54	2	453 527	


**Seapress XL T-rör**

- CuNiFe
- presskoppling

**Tillbehör**

EPDM O-ring, skärring, distansring

**Modell 0318XL**

d1	d2	d3	PU	Art nr	RSK-nr
76,1	35	76,1	1	453 794	
76,1	54	76,1	1	453 800	
76,1	76,1	76,1	1	556 228	
88,9	35	88,9	1	453 824	
88,9	54	88,9	1	453 831	
88,9	76,1	88,9	1	453 848	
88,9	88,9	88,9	1	556 235	
108,0	54	108,0	1	453 862	
108,0	76,1	108,0	1	453 879	
108,0	108,0	108,0	1	556 242	


**Seapress T-rör**

- CuNiFe
- presskoppling, invändig gänga

**Tillbehör**

EPDM O-ring

**Modell 0317.2**

d1	Rp	d2	PU	Art nr	RSK-nr
35	¾	35	1	453 749	
42	¾	42	1	453 756	
54	¾	54	1	453 763	


**Seapress XL T-rör**

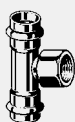
- CuNiFe
- presskoppling, invändig gänga

**Tillbehör**

EPDM O-ring, skärring, distansring

**Modell 0317.2XL**

d1	Rp	d2	PU	Art nr	RSK-nr
76,1	¾	76,1	1	453 770	


**Seapress T-rör**

- CuNiFe
- presskoppling, NPT-anslutning med invändig gänga

**Modell 0317.5**

d1	NPT	d2	PU	Art nr	RSK-nr
35	¾	35	1	461 072	
42	¾	42	1	461 089	
54	¾	54	1	461 096	

## ADAPTERDELAR/ÖVERGÅNGSBÖJAR


**Seapress övergångsstycke**

- CuNiFe
- presskoppling, Utvändig gänga

**Tillbehör**

EPDM O-ring, polygon

**Modell 0311**

d	R	PU	Art nr	RSK-nr
15	½	4	452 971	
22	¾	4	452 995	
28	1	4	452 988	
35	1¼	2	453 008	
42	1½	2	453 015	
54	2	2	453 022	


**Seapress övergångsstycke**

- CuNiFe
- presskoppling, NPT-gänga

**Modell 0311.5**

d	NPT	PU	Art nr	RSK-nr
15	½	4	460 792	
22	¾	4	460 815	
28	1	4	460 822	
35	1¼	4	461 157	
42	1½	2	461 164	
54	2	2	461 171	



**Seapress övergångsstycke**  
 - CuNiFe  
 - presskoppling, invändig gänga  
**Tillbehör**  
 EPDM O-ring, polygon  
**Modell 0312**

d	Rp	PU	Art nr	RSK-nr
15	1/2	4	453 039	
22	3/4	4	453 046	
28	1	4	453 053	
35	1 1/4	2	453 060	
42	1 1/2	2	453 084	
54	2	2	453 091	



**Seapress övergångsstycke**  
 - CuNiFe  
 - presskoppling, NPT-anslutning  
 med invändig gänga  
**Modell 0312.5**

d	NPT	PU	Art nr	RSK-nr
15	1/2	4	461 188	
22	3/4	4	461 195	
28	1	4	461 201	
35	1 1/4	4	461 218	
42	1 1/2	2	461 225	
54	2	2	461 249	

## MUFFAR



**Seapress muff**  
 - CuNiFe  
 - presskoppling  
**Tillbehör**  
 EPDM O-ring  
**Modell 0315**

d	PU	Art nr	RSK-nr
15	10	453 107	
22	10	453 114	
28	10	453 121	
35	4	453 138	
42	2	453 145	
54	2	453 152	



**Seapress XL muff**  
 - CuNiFe  
 - presskoppling  
**Tillbehör**  
 EPDM O-ring, skärring, distansring  
**Modell 0315XL**

d	PU	Art nr	RSK-nr
76,1	1	556 495	
88,9	1	556 501	
108,0	1	556 518	



**Seapress skjutmuff**  
 - CuNiFe  
 - presskoppling  
**Tillbehör**  
 EPDM O-ring  
**Modell 0315.3**

d	PU	Art nr	RSK-nr
15	10	453 299	
22	10	453 305	
28	10	453 312	
35	4	453 329	
42	2	453 336	
54	2	453 343	

## FÖRMINSKNINGAR



**Seapress förminskning**  
 - CuNiFe  
 - insticksända, presskoppling  
**Tillbehör**  
 EPDM O-ring  
**Modell 0315.1**

d1	d2	PU	Art nr	RSK-nr
22	15	10	452 810	
28	22	10	452 827	
35	22	4	452 834	
35	28	4	452 841	
42	28	2	453 251	
42	35	2	453 268	
54	35	2	453 275	
54	42	2	453 282	



**Seapress XL förminskning**  
 - CuNiFe  
 - insticksända, presskoppling  
**Tillbehör**  
 EPDM O-ring, skärring, distansring  
**Modell 0315.1XL**

d1	d2	PU	Art nr	RSK-nr
76,1	42	1	453 350	
76,1	54	1	556 648	
88,9	54	1	453 374	
88,9	76,1	1	556 198	
108,0	76,1	1	556 204	
108,0	88,9	1	556 211	

## SKRUVFÖRBAND


**Seapress skruvförband**

- CuNiFe
  - presskoppling, Utvändig gänga
  - plantätning
- Modell 0365**

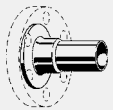
d	R	PU	Art nr	RSK-nr
15	½	1	477 172	
22	½	1	477 189	
22	¾	1	477 196	
28	1	1	477 202	
35	1¼	1	477 219	
42	1½	1	534 684	


**Seapress skruvförband**

- CuNiFe
  - presskoppling, NPT-gänga
  - plantätning
- Modell 0365.5**

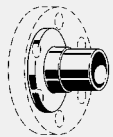
d	NPT	PU	Art nr	RSK-nr
15	½	1	477 226	
22	½	1	477 233	
22	¾	1	477 240	
28	1	1	477 264	
35	1¼	1	477 257	
42	1½	1	534 691	

## FLÄNSAR


**Seapress fläns**

- för lös fläns PN 10/16
  - CuNiFe
  - insticksända
- Modell 0359.3**

d	PU	Art nr	RSK-nr
22	1	454 067	
28	1	454 074	
35	1	454 081	
42	1	454 098	
54	1	454 104	


**Seapress XL fläns**

- för lös fläns PN 10/16
  - CuNiFe
  - insticksända
- Modell 0359.3XL**

d	PU	Art nr	RSK-nr
76,1	1	454 111	
88,9	1	454 128	
108,0	1	454 135	

**TILLBEHÖR  
VERKTYG**

**Avgradare**

- för inv- och utvändigt avgradning, kopparrör, rostfritt stålror, Prestabo rör
- stål

**Modell 2292.2**

för d	PU	Art nr	RSK-nr
12-54	1	343 019	1765480


**Avgradare**

- för inv- och utvändigt avgradning, kopparrör, rostfritt stålror, Prestabo rör
- stål

**Modell 2292.4XL**

för d	PU	Art nr	RSK-nr
d64,0-108,0	1	556 310	1765481

**TILLBEHÖR  
TÄTNINGSELEMENT**

**Tätningselement**
**EPDM**

- för dricksvatteninstallationer, värmeanläggningar
- temperaturbeständighet upp till 110 °C

**Modell 2289**

VdS	för d	Inv Ø	s	PU	Art nr	RSK-nr
	15	15,1	2,6	10	183 400	
✓	22	22,2	3,1	10	183 523	
✓	28	28,3	3,1	10	184 452	
✓	35	35,4	3,25	10	181 208	
✓	42	42,4	4,13	10	184 940	
✓	54	54,4	4,13	10	191 153	

VdS = VdS-godkännande


**Tätningselement**
**EPDM**


- för Sanpress XL, dricksvatteninstallationer, värmeanläggningar
- temperaturbeständighet upp till 110 °C

**Modell 2289XL**

för d	Inv Ø	s	PU	Art nr	RSK-nr
76,1	77	5	10	364 816	
88,9	90	5	10	364 823	
108,0	109	5	10	364 830	

## Easytop systemavstängningsarmaturer

Rörssystem/systemteknik  
rödgoods/rostfritt stål



**viega**

**Spärr och reglerventiler av rostfritt stål och rödgods för dricksvatten- och värmeinstallationer med DVGW-märkning. Kan kombineras med Viega-systemen Sanpress Inox, Sanpress, Profipress, Prestabo, Raxofix- och Sanfix P i Viega-systemkombinationer.**

**Easytop-systemavstängningsventiler med pressmuffar**

Alla storlekar med SC-Contur – opressade delar vid monteringen syns när anläggningen fylls. SC-Contur är certifierad och uppfyller kraven i DVGW-arbetsblad W 534, pkt 12.14 (garanterat otätt vid opressade delar).

Vid täthetskontroller med vatten garanterar Viega att opressade delar syns inom tryckintervallet 0,1 MPa–0,65 MPa, vid torr täthetskontroll med tryckluft eller inerta gaser från 22 hPa–0,3 MPa.

**Gånganslutningar**

Enligt EN 10226-1 och ISO 228-1 för plantätande skruvförband.

**Easytop XL-snedsätesventiler**

Fasta flänsar enligt EN 1092-1 för direkt övergång från konventionella rörledning till presskopplingssystem.

**Användningsområden**

Dricksvatten  
Värme  
Tryckluftsanläggningar  
Industri

Användning för andra användningsområden än de beskrivna skall stämmas av med en materialförfrågan med Viega Service Center.

**Driftområde**

De tillåtna drifttemperaturerna och -trycken för produkterna finns i bruksanvisningarna.  
Observera regler om materialkombinationer!  
Komponenter av koppar får inte monteras framför galvaniserade järnmateriäl.

**Användning av pressverktyg**

Funktionssäkerheten för Viega presskopplingssystem beror i första hand på att de använda pressmaskinerna och pressverktygen är i felfritt skick. För att göra presskopplingarna rekommenderar vi därför att Viega pressverktyg används och att de kontrolleras med jämna mellanrum av auktoriserade serviceställen.

**Tekniska data**

All information om komponenter och verktyg finner ni på Viegas hemsida [www.viega.se](http://www.viega.se)

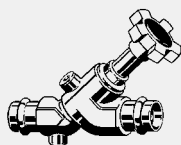
## INNEHÅLLSREGISTER

Avstängningsventil av rödgods	256
XL avstängningsventiler av rödgods	259
Avstängningsventil av rostfritt stål	259
Systemavstängningsarmatur	260
Tillbehör för provtagningsventiler	262
Cirkulationsreglerventiler	262
Kulventil av rödgods	264
Kulventil av rostfritt stål	266
Friflödesventil	266
Inbyggd friflödesventil, inbyggd rak sätesventil	266
Vattenmätarenhet för inbyggnad	268
Tillbehör för vattenanslutningar	270
Tillbehör för avstängningsventiler och kulventiler	273
Tillbehör för snedsätesventiler	274
Tillbehör för kulventiler	276


**EAN-koden**

EAN-numret består av den oföränderliga producentkoden 4015211 och ett sexsiffrigt artikelnummer, i detta fall 305 611. EAN-koden skapas genom att det aktuella artikelnumret utgör de sex sista siffrorna.

AVSTÄNGNINGSVENTIL AV RÖDGODS




**Easytop snedsättesventil (friflödesventil), med SC-Contur**  
- presskoppling

**Tillbehör**  
Ventilhus och överdel av rödgods enligt DIN 50930-6, ventilsåte av rostfritt stål, spindelutväxling, lägesindikering öppen/stängd, ratt med utbytesbar mediemärkning grön/röd, tömningspropp G $\frac{1}{4}$ , EPDM O-ring

**Teknisk data**  
drifttryck max 1,6 MPa (PN 16)  
drifttemperatur max 90 °C  
med DVGW-kontrollmärke

**Modell 2237**

DN	d	PU	Art nr	RSK-nr
15	15	5	457 051	4320100
15	18	5	457 068	4320101
20	22	5	457 075	4320102
25	28	5	457 082	4320103
32	35	1	457 099	4320104
40	42	1	457 105	4320105
50	54	1	457 129	4320106



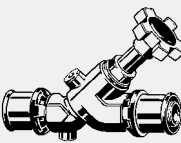
**Easytop snedsättesventil (friflödesventil), med SC-Contur**  
- Raxofix presskoppling

**Tillbehör**  
Ventilhus och överdel av rödgods enligt DIN 50930-6, ventilsåte av rostfritt stål, spindelutväxling, lägesindikering öppen/stängd, ratt med utbytesbar mediemärkning grön/röd, tömningspropp G $\frac{1}{4}$

**Teknisk data**  
drifttryck max 1,6 MPa (PN 16)  
drifttemperatur max 90 °C  
med DVGW-kontrollmärke

**Modell 5337**

DN	d	PU	Art nr	RSK-nr
15	16	5	649 296	4320167
15	20	5	649 302	4320168
20	25	5	649 319	4320169
25	32	5	649 326	4320170
32	40	1	649 333	4320171
40	50	1	649 340	4320172
50	63	1	649 357	4320173



**Easytop snedsättesventil (friflödesventil), med SC-Contur**  
- Sanfix P pressanslutning

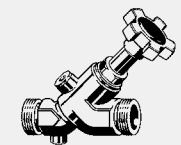
**Tillbehör**  
Ventilhus och överdel av rödgods enligt DIN 50930-6, ventilsåte av rostfritt stål, spindelutväxling, lägesindikering öppen/stängd, ratt med utbytesbar mediemärkning grön/röd, tömningspropp G $\frac{1}{4}$ , EPDM O-ring

**Teknisk data**  
drifttryck max 1,6 MPa (PN 16)  
drifttemperatur max 90 °C  
med DVGW-kontrollmärke

**Modell 2137**

DN	d	PU	Art nr	RSK-nr
15	16	5	595 456*	
20	25	5	595 470*	
25	32	5	595 487*	
32	40	1	595 494*	
40	50	1	595 500*	

\* = Levereras så länge lagret räcker



**Easytop snedsättesventil (friflödesventil)**  
- G-gänga

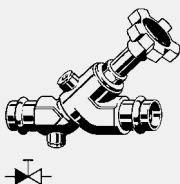
**Tillbehör**  
Cylindrisk G-gänga enligt ISO 228 för skruvkopplingar med packning, ventilhus och överdel av rödgods enligt DIN 50930-6, ventilsåte av rostfritt stål, spindelutväxling, lägesindikering öppen/stängd, ratt med utbytesbar mediemärkning grön/röd, tömningspropp G $\frac{1}{4}$

**Teknisk data**  
drifttryck max 1,6 MPa (PN 16)  
drifttemperatur max 90 °C  
med DVGW-kontrollmärke

**Modell 2237.1**

DN	G	PU	Art nr	RSK-nr
15	$\frac{3}{4}$	5	457 136	4320107
20	1	5	457 143	4320108
25	1 $\frac{1}{4}$	5	457 150	4320109
32	1 $\frac{1}{2}$	1	457 167	4320110
40	1 $\frac{3}{4}$	1	457 174	4320111
50	2 $\frac{3}{8}$	1	457 181	4320112





**Easytop KRV snedsättesventil (friflödesventil med backventil), med SC-Contur**

- presskoppling

**Tillbehör**

Ventilhus och överdel av rödgods enligt DIN 50930-6, ventilsåte av rostfritt stål, spindelutväxling, lägesindikering öppen/stängd, ratt med utbytesbar mediemärkning grön/röd, provtagningsanslutning, tömningspropp G $\frac{1}{4}$ , EPDM O-ring

**Teknisk data**

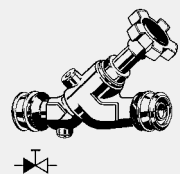
drifttryck max 1,6 MPa (PN 16)

drifttemperatur max 90 °C

med DVGW-kontrollmärke

**Modell 2238**

DN	d	PU	Art nr	RSK-nr
15	15	5	457 198	4320113
15	18	5	457 204	4320114
20	22	5	457 211	4320115
25	28	5	457 228	4320116
32	35	1	457 235	4320117
40	42	1	457 242	4320118
50	54	1	457 259	4320119



**Easytop KRV snedsättesventil (friflödesventil med backventil), med SC-Contur**

- Raxofix presskoppling

**Tillbehör**

Ventilhus och överdel av rödgods enligt DIN 50930-6, ventilsåte av rostfritt stål, spindelutväxling, lägesindikering öppen/stängd, ratt med utbytesbar mediemärkning grön/röd, provtagningsanslutning, tömningspropp G $\frac{1}{4}$

**Teknisk data**

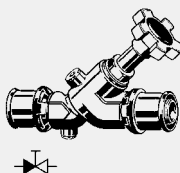
drifttryck max 1,6 MPa (PN 16)

drifttemperatur max 90 °C

med DVGW-kontrollmärke

**Modell 5338**

DN	d	PU	Art nr	RSK-nr
15	16	5	649 364	4320174
15	20	5	649 371	4320175
20	25	5	649 388	4320176
25	32	1	649 395	4320177
32	40	5	649 401	4320178
40	50	1	649 418	4320179
50	63	1	649 425	4320180



**Easytop KRV snedsättesventil (friflödesventil med backventil), med SC-Contur**

- Sanfix P pressanslutning

**Tillbehör**

Ventilhus och överdel av rödgods enligt DIN 50930-6, ventilsåte av rostfritt stål, spindelutväxling, lägesindikering öppen/stängd, ratt med utbytesbar mediemärkning grön/röd, provtagningsanslutning, tömningspropp G $\frac{1}{4}$ , EPDM O-ring

**Teknisk data**

drifttryck max 1,6 MPa (PN 16)

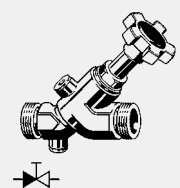
drifttemperatur max 90 °C

med DVGW-kontrollmärke

**Modell 2138**

DN	d	PU	Art nr	RSK-nr
15	20	5	595 548*	
20	25	5	595 555*	
25	32	5	595 562*	
32	40	1	595 579*	

\* = Levereras så länge lagret räcker



**Easytop KRV snedsättesventil (friflödesventil med backventil)**

- G-gänga

**Tillbehör**

Cylindrisk G-gänga enligt ISO 228 för skruvkopplingar med packning, ventilhus och överdel av rödgods enligt DIN 50930-6, ventilsåte av rostfritt stål, spindelutväxling, lägesindikering öppen/stängd, ratt med utbytesbar mediemärkning grön/röd, provtagningsanslutning, tömningspropp G $\frac{1}{4}$

**Teknisk data**

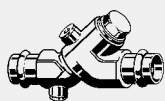
drifttryck max 1,6 MPa (PN 16)

drifttemperatur max 90 °C

med DVGW-kontrollmärke

**Modell 2238.1**

DN	G	PU	Art nr	RSK-nr
15	$\frac{3}{4}$	5	457 266	4320120
20	1	5	457 273	4320121
25	1 $\frac{1}{4}$	5	457 280	4320122
32	1 $\frac{1}{2}$	1	457 303	4320123
40	1 $\frac{3}{4}$	1	457 310	4320124
50	2 $\frac{1}{2}$	1	457 327	4320125



**Easytop backventil med SC-Contur**

- presskoppling

**Tillbehör**

Ventilhus och överdel av rödgods enligt DIN 50930-6, ventilsäte av rostfritt stål, provtagningsanslutning, tömningspropp G¼, EPDM O-ring

**Teknisk data**

drifttryck max 1,6 MPa (PN 16)

drifttemperatur max 90 °C

med DVGW-kontrollmärke

**Modell 2239**

DN	d	PU	Art nr	RSK-nr
15	15	5	471 019	4950482
15	18	5	471 026	4950483
20	22	5	471 033	4950484
25	28	5	471 040	4950485
32	35	1	471 156	4950486
40	42	1	471 163	4950487
50	54	1	471 170	4950488



**Easytop backventil med SC-Contur**

- Raxofix presskoppling

**Tillbehör**

Ventilhus och överdel av rödgods enligt DIN 50930-6, ventilsäte av rostfritt stål, provtagningsanslutning, tömningspropp G¼

**Teknisk data**

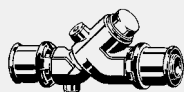
drifttryck max 1,6 MPa (PN 16)

drifttemperatur max 90 °C

med DVGW-kontrollmärke

**Modell 5339**

DN	d	PU	Art nr	RSK-nr
15	16	1	649 432	4950572
15	20	5	649 449	4950573
20	25	5	649 456	4950574
25	32	5	649 463	4950575
32	40	5	649 470	4950576
40	50	1	649 487	4950577
50	63	1	649 494	4950578



**Easytop backventil med SC-Contur**

- Sanfix P pressanslutning

**Tillbehör**

Ventilhus och överdel av rödgods enligt DIN 50930-6, ventilsäte av rostfritt stål, provtagningsanslutning, tömningspropp G¼, EPDM O-ring

**Teknisk data**

drifttryck max 1,6 MPa (PN 16)


drifttemperatur max 90 °C

med DVGW-kontrollmärke

**Modell 2139**

DN	d	PU	Art nr	RSK-nr
15	16	5	595 609*	
15	20	5	595 616*	
20	25	5	595 623*	
25	32	5	595 630*	
32	40	1	595 647*	
40	50	1	595 654*	

\* = Levereras så länge lagret räcker



**Easytop backventil**

- G-gänga

**Tillbehör**

Cylindrisk G-gänga enligt ISO 228 för skruvkopplingar med packning, ventilhus och överdel av rödgods enligt DIN 50930-6, ventilsäte av rostfritt stål, provtagningsanslutning, tömningspropp G¼

**Teknisk data**


drifttryck max 1,6 MPa (PN 16)

drifttemperatur max 90 °C

med DVGW-kontrollmärke

**Modell 2239.1**

DN	G	PU	Art nr	RSK-nr
15	¼	5	471 187	4950489
20	1	5	471 194	4950490
25	1¼	5	471 200	4950491
32	1½	1	471 217	4950492
40	1¾	1	471 224	4950493
50	2¾	1	471 231	4950494

**XL AVSTÄNGNINGSVENTILER AV RÖDGODS**

**Easytop XL snedsättesventil (friflödesventil)**
**Tillbehör**

Flänsanslutning enligt DIN EN 1092-1, ventilhus och överdel av rödgods enligt DIN 50930-6, ventilsåte av rostfritt stål, spindelutväxling, lägesindikering öppen/stängd, ratt med utbytesbar mediemärkning grön/röd, tömningspropp G


**Teknisk data**

drifttryck max 1,6 MPa (PN 16)  
drifttemperatur max 90 °C  
med DVGW-kontrollmärke

**Modell 2237XL**

DN	G	n	PU	Art nr	RSK-nr
50	¼	4	1	624 323	4320094
65	¾	8	1	624 330	4320095
80	¾	8	1	624 347	4320096
100	¾	8	1	624 354	4320097

n = antal hål


**Easytop XL KRV snedsättesventil (friflödesventil med backventil)**
**Tillbehör**

Flänsanslutning enligt DIN EN 1092-1, ventilhus och överdel av rödgods enligt DIN 50930-6, ventilsåte av rostfritt stål, spindelutväxling, lägesindikering öppen/stängd, ratt med utbytesbar mediemärkning grön/röd, provtagningsanslutning, tömningspropp G


**Teknisk data**

drifttryck max 1,6 MPa (PN 16)  
drifttemperatur max 90 °C  
med DVGW-kontrollmärke

**Modell 2238XL**

DN	G	n	PU	Art nr	RSK-nr
50	¼	4	1	624 361	4320098
65	¾	8	1	624 378	
80	¾	8	1	624 385	
100	¾	8	1	624 392	

n = antal hål


**Easytop XL backventil**
**Tillbehör**

Flänsanslutning enligt DIN EN 1092-1, ventilhus och överdel av rödgods enligt DIN 50930-6, ventilsåte av rostfritt stål, provtagningsanslutning, tömningspropp G


**Teknisk data**

drifttryck max 1,6 MPa (PN 16)  
drifttemperatur max 90 °C  
med DVGW-kontrollmärke

**Modell 2239XL**

DN	G	n	PU	Art nr	RSK-nr
50	¼	4	1	624 408	
65	¾	8	1	624 415	
80	¾	8	1	624 422	
100	¾	8	1	624 439	

n = antal hål

**AVSTÄNGNINGSVENTIL AV ROSTFRITT STÅL**

**Easytop Inox snedsättesventil (friflödesventil), med SC-Centur**

- rostfritt stål  
- presskoppling

**Tillbehör**


Spindelutväxling, lägesindikering öppen/stängd, ratt med utbytesbar mediemärkning grön/röd, tömningspropp G¼, EPDM O-ring

**Teknisk data**

drifttryck max 1,6 MPa (PN 16)  
drifttemperatur max 90 °C  
med DVGW-kontrollmärke

**Modell 2337**

DN	d	PU	Art nr	RSK-nr
15	15	5	468 392	
15	18	5	468 408	
20	22	5	468 415	
25	28	5	468 422	
32	35	1	468 439	
40	42	1	468 446	
50	54	1	468 453	



**Easytop Inox KRV snedsättesventil (friflödesventil med backventil), med SC-Contur**

- rostfritt stål
- presskoppling

**Tillbehör**


Spindelutväxling, lägesindikering öppen/stängd, ratt med utbytesbar mediemärkning grön/röd, provtagningsanslutning, tömningspropp G<sup>1</sup>/<sub>4</sub>, EPDM O-ring

**Teknisk data**

drifttryck max 1,6 MPa (PN 16)  
drifttemperatur max 90 °C  
med DVGW-kontrollmärke

**Modell 2338**

DN	d	PU	Art nr	RSK-nr
15	15	5	468 460	
15	18	5	468 477	
20	22	5	468 484	
25	28	5	468 491	
32	35	1	468 507	
40	42	1	468 514	
50	54	1	468 521	



**Easytop Inox backventil med SC-Contur**

- rostfritt stål
- presskoppling

**Tillbehör**

Provtagningsanslutning, tömningspropp G<sup>1</sup>/<sub>4</sub>, EPDM O-ring

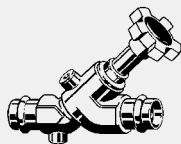
**Teknisk data**

drifttryck max 1,6 MPa (PN 16)  
drifttemperatur max 90 °C  
med DVGW-kontrollmärke

**Modell 2339**

DN	d	PU	Art nr	RSK-nr
15	15	5	471 255	
15	18	5	471 262	
20	22	5	471 279	
25	28	5	471 286	
32	35	5	471 293	
40	42	5	471 309	
50	54	1	471 316	

**SYSTEMAVSTÄNGNINGARMATUR**



**Easytop snedsättesventil Basic (friflödesventil), med SC-Contur**

- presskoppling

**Tillbehör**

Ventilhus av rödgods enligt DIN 50930, överdel av mässing, spindelutväxling, lägesindikering öppen/stängd, tömningspropp G<sup>1</sup>/<sub>4</sub>, EPDM O-ring

**Teknisk data**


drifttryck max 1,6 MPa (PN 16)  
drifttemperatur max 90 °C

med DVGW-kontrollmärke

**Modell 2237.09**

DN	d	PU	Art nr	RSK-nr
15	18	5	623 333*	
20	22	5	623 340*	
32	35	1	623 968*	
40	42	1	623 975*	
50	54	1	623 982*	

\* = Levereras så länge lagret räcker



**Easytop snedsättesventil Basic (friflödesventil), med SC-Contur**

- Raxofix presskoppling

**Tillbehör**

Ventilhus av rödgods enligt DIN 50930, överdel av mässing, spindelutväxling, lägesindikering öppen/stängd, tömningspropp G<sup>1</sup>/<sub>4</sub>

**Teknisk data**

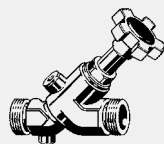
drifttryck max 1,6 MPa (PN 16)  
drifttemperatur max 90 °C

med DVGW-kontrollmärke

**Modell 5337.09**

DN	d	PU	Art nr	RSK-nr
20	25	5	649 524*	4320183
32	40	5	649 548*	4320185
40	50	5	649 555*	4320186
50	63	1	649 562*	4320187

\* = Levereras så länge lagret räcker


**Easytop snedsättesventil**
**Basic**
**(friflödesventil)**

- G-gänga

**Tillbehör**

Cylindrisk G-gänga enligt ISO 228 för skruvkopplingar med packning, ventilihus av rödgods enligt DIN 50930, överdel av mässing, spindelutväxling, lägesindikering öppen/stängd, tömningspropp G $\frac{1}{4}$

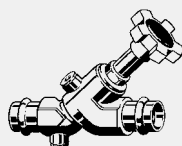
**Teknisk data**

drifttryck max 1,6 MPa (PN 16)  
drifttemperatur max 90 °C  
med DVGW-kontrollmärke

**Modell 2237.19**

DN	G	PU	Art nr	RSK-nr
20	1	5	624 217*	
25	1 $\frac{1}{4}$	5	624 224*	
32	1 $\frac{1}{2}$	1	624 231*	
40	1 $\frac{3}{4}$	1	624 248*	
50	2 $\frac{3}{8}$	1	624 255*	

\* = Levereras så länge lagret räcker


**Easytop KRV snedsättesventil**
**Basic**
**(friflödesventil med backventil),**
**med SC-Contur**

- presskoppling

**Tillbehör**

Ventilihus av rödgods enligt DIN 50930, överdel av mässing, spindelutväxling, lägesindikering öppen/stängd, provtagningsanslutning, tömningspropp G $\frac{1}{4}$ , EPDM O-ring


**Teknisk data**

drifttryck max 1,6 MPa (PN 16)  
drifttemperatur max 90 °C  
med DVGW-kontrollmärke

**Modell 2238.09**

DN	d	PU	Art nr	RSK-nr
15	15	5	623 999*	
15	18	5	624 002*	
20	22	5	624 019*	
25	28	5	624 026*	
32	35	1	624 033*	
40	42	1	624 040*	
50	54	1	624 057*	

\* = Levereras så länge lagret räcker


**Easytop KRV snedsättesventil**
**Basic**
**(friflödesventil med backventil),**
**med SC-Contur**

- Raxofix presskoppling

**Tillbehör**

Ventilihus av rödgods enligt DIN 50930, överdel av mässing, spindelutväxling, lägesindikering öppen/stängd, provtagningsanslutning, tömningspropp G $\frac{1}{4}$


**Teknisk data**

drifttryck max 1,6 MPa (PN 16)  
drifttemperatur max 90 °C  
med DVGW-kontrollmärke

**Modell 5338.09**

DN	d	PU	Art nr	RSK-nr
15	16	5	649 579*	4320188
15	20	5	649 586*	4320189
20	25	5	649 593*	4320190
25	32	5	649 609*	4320191
32	40	5	649 616*	4320192
40	50	5	649 623*	4320193
50	63	1	649 630*	4320194

\* = Levereras så länge lagret räcker


**Easytop KRV snedsättesventil**
**Basic**
**(friflödesventil med backventil)**

- G-gänga

**Tillbehör**

Cylindrisk G-gänga enligt ISO 228 för skruvkopplingar med packning, ventilihus av rödgods enligt DIN 50930, överdel av mässing, spindelutväxling, lägesindikering öppen/stängd, provtagningsanslutning, tömningspropp G $\frac{1}{4}$

**Teknisk data**

drifttryck max 1,6 MPa (PN 16)  
drifttemperatur max 90 °C  
med DVGW-kontrollmärke

**Modell 2238.19**

DN	G	PU	Art nr	RSK-nr
15	$\frac{3}{4}$	5	624 262*	
20	1	5	624 279*	
25	1 $\frac{1}{4}$	5	624 286*	
32	1 $\frac{1}{2}$	1	624 293*	
40	1 $\frac{3}{4}$	1	624 309*	
50	2 $\frac{3}{8}$	1	624 316*	

\* = Levereras så länge lagret räcker

**TILLBEHÖR FÖR PROVTAGNINGSVENTILER**

**Sanpress T-rör  
G 1/4, med insticksände  
med SC-Contur**

- för extraktionsventil, tömningsventil, montering av provtagningspunkt i installationen, anslutning för tömningsventil
- rödgods
- G-gänga, insticksända, presskoppling

**Tillbehör**

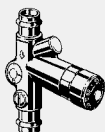
EPDM O-ring

**Hänvisning**

Använd Sanpress skjutmuff model 2215.5!

**Modell 2217.4**

d1	G	PU	Art nr	RSK-nr
15	1/4	1	705 596	
18	1/4	1	705 602	
22	1/4	1	705 619	
28	1/4	1	705 626	
35	1/4	1	705 633	
42	1/4	1	705 640	
54	1/4	1	705 855	

**CIRKULATIONSREGLERVENTILER**

**Easytop cirkulationsreglerventil S/E  
termostatisk regleringsventil, med SC-Contur**

- för stigar och vånings montering
- presskoppling
- låsbar

**Tillbehör**

Hus och delar i beröring med vatten av rödgods enligt DIN 50930-6, tömningspropp, EPDM O-ring

**Teknisk data**

drifttryck max 1 MPa (PN 10)


drifttemperatur max 90 °C

kontrollområde 40–65 °C

med DVGW-kontrollmärke

**Modell 2281.5**

DN	d	PU	Art nr	RSK-nr
15	15	1	659 257	1769738
15	18	1	659 264	1769739
20	22	1	659 271	1769740


**Easytop cirkulationsreglerventil S/E  
termostatisk regleringsventil**

- för stigar och vånings montering
- G-gänga
- låsbar

**Tillbehör**

Cylindrisk G-gänga enligt ISO 228 för skruvkopplingar med packning, hus och delar i beröring med vatten av rödgods enligt DIN 50930-6, tömningspropp

**Teknisk data**

drifttryck max 1 MPa (PN 10)


drifttemperatur max 90 °C

kontrollområde 40–65 °C

med DVGW-kontrollmärke

**Modell 2281.15**

DN	G	PU	Art nr	RSK-nr
15	3/4	1	659 288	1769741
20	1	1	659 295	1769742


**Easytop isoleringsskål**


- avsedd för Easytop cirkulationsreglerventil S/E modell 2281.15, 2281.5

**Tillbehör**

Isolertjocklek enligt EnEV

**Modell 2210.30**

för DN	PU	Art nr	RSK-nr
15/20	1	<b>595 180</b>	


**Spolknappssats**

- avsedd för Easytop cirkulationsreglerventil S/E modell 2281.15, 2281.5

- stängd utan ström

**Modell 1013.9**

V [V]	PU	Art nr	RSK-nr
24	1	<b>683 979</b>	

V = Spänning (V)


**Easytop tömningsventil**

- avsedd för Easytop cirkulationsreglerventil S/E modell 2281.15, 2281.5

- rödgods

- G-gänga

**Modell 2234.6**

G	PU	Art nr	RSK-nr
¼	1	<b>683 986</b>	

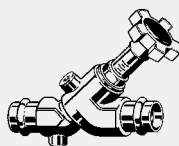

**Easytop termometer**

- avsedd för Easytop tömningsventil modell 2234.6

**Modell 1026.6**

temp. [°C]	PU	Art nr	RSK-nr
0-80	1	<b>686 116</b>	

temp. = temperatur


**Easytop cirkulationsreglerventil statisk reglerventil, med SC-Contur**

- för hydraulisk avstängning av systemet

- presskoppling

- läsbar utan ändring av förinställningar

**Tillbehör**

Hus och delar i beröring med vatten av rödgods enligt DIN 50930-6, tömningspropp, EPDM O-ring

**Teknisk data**


drifttryck max 1 MPa (PN 10)

drifttemperatur max 90 °C

med DVGW-kontrollmärke

**Modell 2282**

DN	d	PU	Art nr	RSK-nr
15	15	1	<b>677 084</b>	
15	18	1	<b>677 091</b>	
20	22	1	<b>677 107</b>	
25	28	1	<b>677 114</b>	


**Easytop cirkulationsreglerventil statisk reglerventil**

- för hydraulisk avstängning av systemet

- G-gänga

- läsbar utan ändring av förinställningar

**Tillbehör**

Cylindrisk G-gänga enligt ISO 228 för skruvkopplingar med packning, hus och delar i beröring med vatten av rödgods enligt DIN 50930-6, tömningspropp

**Teknisk data**

drifttryck max 1 MPa (PN 10)

drifttemperatur max 90 °C

med DVGW-kontrollmärke

**Modell 2282.1**

DN	G	PU	Art nr	RSK-nr
15	¾	1	<b>677 121</b>	
20	1	1	<b>677 138</b>	
25	1¼	1	<b>677 145</b>	



**Easytop isolerings-skål**  
 - avsedd för Easytop cirkulations-reglerventil modell 2282, 2282.1  
**Tillbehör**  
 Isolertjocklek enligt EnEV  
**Modell 2210.35**

DN	PU	Art nr	RSK-nr
15	1	688 141	
20	1	688 653	
25	1	688 660	

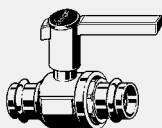


**Easytop kulventil med SC-Contur**  
 - presskoppling, insticksända  
**Tillbehör**  
 Hus och delar i beröring med vatten av rödgods enligt DIN 50930-6, tömningspropp, EPDM O-ring  
**Teknisk data**  
 driftryck max 1 MPa (PN 10)  
**Modell 2283**

d	PU	Art nr	RSK-nr
15	1	560 928*	

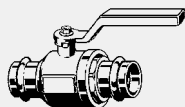
\* = Levereras så länge lagret räcker

## KULVENTIL AV RÖDGODS



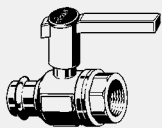
**Easytop kulventil med SC-Contur**  
 - presskoppling  
**Tillbehör**  
 Ventilhus av rödgods enligt DIN 50930, underhållsfri spindel, EPDM O-ring  
**Teknisk data**  
 driftryck max 1,6 MPa (PN 16)  
 drifttemperatur max 110 °C  
 med DVGW-kontrollmärke  
**Modell 2270**

DN	d	PU	Art nr	RSK-nr
15	15	1	475 857	4515707
15	18	1	475 864	4515708
20	22	1	475 871	4515709
25	28	1	475 888	4515710
32	35	1	475 895	4515711
40	42	1	475 918	4515712
50	54	1	475 925	4515713



**Easytop kulventil med SC-Contur**  
 - ej avsedd för Easytop isolerings-skål modell 2210.20  
 - presskoppling  
**Tillbehör**  
 Ventilhus av rödgods enligt DIN 50930, underhållsfri spindel, aktiveringsspak av metall svart pulverlackad, EPDM O-ring  
**Teknisk data**  
 driftryck max 1,6 MPa (PN 16)  
 drifttemperatur max 110 °C  
 med DVGW-kontrollmärke  
**Modell 2270.10**

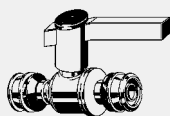
DN	d	PU	Art nr	RSK-nr
15	15	1	590 437	4515715
15	18	1	590 444	4515716
20	22	1	590 451	4515717
25	28	1	590 468	4515718
32	35	1	590 475	4515719
40	42	1	590 482	4515720
50	54	1	590 499	4515721



**Easytop kulventil med SC-Contur**  
 - presskoppling, invändig gänga  
**Tillbehör**  
 Ventilhus av rödgods enligt DIN 50930, underhållsfri spindel, EPDM O-ring  
**Teknisk data**  
 driftryck max 1,6 MPa (PN 16)  
 drifttemperatur max 110 °C  
 med DVGW-kontrollmärke  
**Modell 2270.4**

DN	d	Rp	PU	Art nr	RSK-nr
15	15	½	1	587 147	
15	18	½	1	587 154	
20	22	¾	1	587 161	
25	28	1	1	587 178	
32	35	1¼	1	587 185	
40	42	1½	1	587 192	
50	54	2	1	587 208	




**Easytop kulventil med SC-Contur**

- Raxofix presskoppling

**Tillbehör**

Ventilhus av rödgods enligt DIN 50930

**Teknisk data**

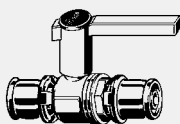
drifttryck max 1,6 MPa (PN 16)

drifttemperatur max 110 °C

med DVGW-kontrollmärke

**Modell 5370**

DN	d	PU	Art nr	RSK-nr
15	16	1	649 715	4515723
15	20	1	649 722	4515724
20	25	1	649 739	4515725
25	32	1	649 746	4515726
32	40	1	649 753	4515727
40	50	1	649 760	4515728
50	63	1	649 777	4515729


**Easytop kulventil med SC-Kontur**

- Sanfix P pressanslutning

**Tillbehör**

Ventilhus av rödgods enligt

DIN 50930, underhållsfri spindel,

EPDM O-ring

**Teknisk data**

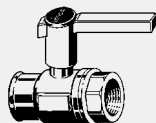
drifttryck max 1,6 MPa (PN 16)

drifttemperatur max 110 °C

med DVGW-kontrollmärke

**Modell 2170**

DN	d	PU	Art nr	RSK-nr
15	16	1	587 277	
15	20	1	587 284	
20	25	1	587 291	
25	32	1	587 307	


**Easytop kulventil**

- ingång/utgång: invändig gänga

**Tillbehör**

Ventilhus av rödgods enligt

DIN 50930, underhållsfri spindel

**Teknisk data**

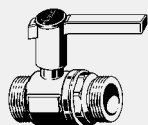
drifttryck max 1,6 MPa (PN 16)

drifttemperatur max 110 °C

med DVGW-kontrollmärke

**Modell 2270.2**

DN	Rp	PU	Art nr	RSK-nr
15	½	1	587 086	
20	¾	1	587 093	
25	1	1	587 109	
32	1¼	1	587 116	
40	1½	1	587 123	
50	2	1	587 130	


**Easytop kulventil**

- G-gänga

**Tillbehör**

Cylindrisk G-gänga enligt ISO 228

för skruvkopplingar med packning,

ventilhus av rödgods enligt

DIN 50930, underhållsfri spindel

**Teknisk data**

drifttryck max 1,6 MPa (PN 16)

drifttemperatur max 110 °C

med DVGW-kontrollmärke

**Modell 2270.1**

DN	G	PU	Art nr	RSK-nr
15	¾	1	587 024	
20	1	1	587 031	
25	1¼	1	587 048	
32	1½	1	587 055	
40	1¾	1	587 062	
50	2¾	1	587 079	


**Easytop isoleringskål**

- avsedd för Easytop kulventil

modell 2170, 2270, 2270.1,

2270.2, 2270.4, 5370,

Easytop Inox kulventil modell 2370

- självhållande

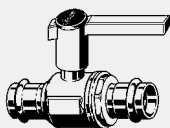
**Tillbehör**

Isolertjocklek enligt EnEV

**Modell 2210.20**

för DN	PU	Art nr	RSK-nr
15	1	564 704	
20	1	564 711	
25	1	564 728	
32	1	564 735	
40	1	564 742	
50	1	564 759	

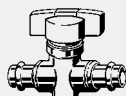
## KULVENTIL AV ROSTFRITT STÅL



**Easytop Inox kulventil med SC-Contur**  
 - presskoppling  
**Tillbehör**  
 Ventilhus av rostfritt stål enligt DIN 50930-6, EPDM O-ring  
**Teknisk data**  
 drifttryck max 1,6 MPa (PN 16)  
 drifttemperatur max 110 °C  
 med DVGW-kontrollmärke  
**Modell 2370**

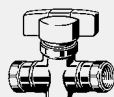
DN	d	PU	Art nr	RSK-nr
15	15	1	554 729	
15	18	1	554 736	
20	22	1	554 743	
25	28	1	554 750	
32	35	1	554 767	
40	42	1	554 774	
50	54	1	554 781	

## FRIFLÖDESVENTIL



**Easytop friflödesventil med SC-Contur**  
 - presskoppling  
**Tillbehör**  
 Ventilhus av rödgods enligt DIN 50930, vridhandtag av plast, EPDM O-ring  
**Teknisk data**  
 drifttryck max 1,6 MPa (PN 16)  
 drifttemperatur max 90 °C  
 med DVGW-kontrollmärke  
**Modell 2242**

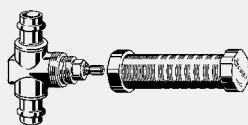
d	PU	Art nr	RSK-nr
15	1	606 312	
18	1	606 329	
22	1	606 336	



**Easytop friflödesventil**  
 - ingång/utgång: invändig gänga  
**Tillbehör**  
 Ventilhus av rödgods enligt DIN 50930, vridhandtag av plast  
**Teknisk data**  
 drifttryck max 1,6 MPa (PN 16)  
 drifttemperatur max 90 °C  
 med DVGW-kontrollmärke  
**Modell 2242.2**

Rp	PU	Art nr	RSK-nr
½	1	606 299	
¾	1	606 305	

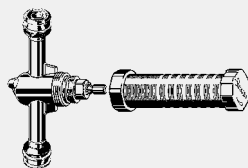
## INBYGGD FRIFLÖDESVENTIL, INBYGGD RAK SÄTESVENTIL



**Easytop inbyggnads-friflödesventil med SC-Contur**  
 - presskoppling  
**Tillbehör**  
 Ventilhus och överdel av rödgods enligt DIN 50930-6, överdel, byggsydd, EPDM O-ring  
 med DVGW-kontrollmärke  
**Modell 2240**

d	IND	PU	Art nr	RSK-nr
15	45-130	1	606 343	
18	45-130	1	606 459	
22	45-130	1	606 466	

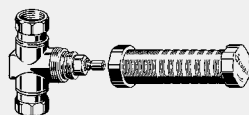
IND = installationsdjup



**Easytop inbyggnads- friflödesventil med SC-Contur**  
 - Raxofix presskoppling  
**Tillbehör**  
 Ventilhus och överdel av rödgods enligt DIN 50930-6, överdel, byggsydd  
 med DVGW-kontrollmärke  
**Modell 5340**

d	IND	PU	Art nr	RSK-nr
16	45-130	1	649 685	4320164
20	45-130	1	649 692	4320165
25	45-130	1	649 708	4320166

IND = installationsdjup


**Easytop inbyggads- friflödesventil**

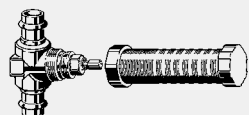
- invändig gänga

**Tillbehör**

 Ventilhus och överdel av rödgods enligt DIN 50930-6, överdel, byggskydd med DVGW-kontrollmärke  
**Modell 2240.2**

Rp	IND	PU	Art nr	RSK-nr
½	45-130	1	<b>606 473</b>	
¾	45-130	1	<b>606 480</b>	

IND = installationsdjup


**Easytop rak inbyggadsventil med SC-Contur**

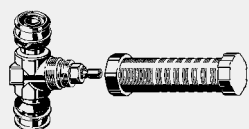
- presskoppling

**Tillbehör**

 Ventilhus av rödgods enligt DIN 50930, överdel, byggskydd, EPDM O-ring med DVGW-kontrollmärke  
**Modell 2235**

DN	d	IND	PU	Art nr	RSK-nr
15	15	45-130	1	<b>595 937</b>	
15	18	45-130	1	<b>595 944</b>	
20	22	45-130	1	<b>596 750</b>	
25	28	45-130	1	<b>596 767</b>	

IND = installationsdjup


**Easytop rak inbyggadsventil med SC-Contur**

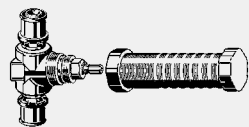
- Raxofix presskoppling

**Tillbehör**

 Ventilhus av rödgods enligt DIN 50930, överdel, byggskydd med DVGW-kontrollmärke  
**Modell 5335**

DN	d	IND	PU	Art nr	RSK-nr
15	16	45-130	1	<b>649 647</b>	<b>4320160</b>
15	20	45-130	1	<b>649 654</b>	<b>4320161</b>
20	25	45-130	1	<b>649 661</b>	<b>4320162</b>
25	32	45-130	1	<b>649 678</b>	<b>4320163</b>

IND = installationsdjup


**Easytop rak inbyggadsventil med SC-Contur**

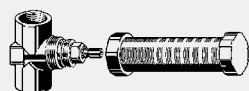
- Sanfix P pressanslutning

**Tillbehör**

 Ventilhus av rödgods enligt DIN 50930, överdel, byggskydd, EPDM O-ring med DVGW-kontrollmärke  
**Modell 2134**

DN	d	IND	PU	Art nr	RSK-nr
15	16	45-130	1	<b>596 774</b>	
15	20	45-130	1	<b>596 781</b>	
20	25	45-130	1	<b>596 798</b>	
25	32	45-130	1	<b>596 804</b>	

IND = installationsdjup


**Easytop rak inbyggadsventil**

- invändig gänga

**Tillbehör**

 Ventilhus av rödgods enligt DIN 50930, överdel, byggskydd med DVGW-kontrollmärke  
**Modell 2235.1**

DN	Rp	IND	PU	Art nr	RSK-nr
15	½	45-130	1	<b>595 906</b>	
20	¾	45-130	1	<b>595 913</b>	
25	1	45-130	1	<b>595 920</b>	

IND = installationsdjup


**Easytop isoleringskål**

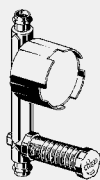
- avsedd för Easytop inbyggads-friflödesventil modell 2240, 2240.2, 5340, Easytop rak inbyggadsventil modell 2134, 2235, 2235.1, 5335

**Tillbehör**

 Isolertjocklek enligt EnEV  
**Modell 2210.40**

för DN	PU	Art nr	RSK-nr
15-25	1	<b>596 842</b>	

VATTENMÄTARENHET FÖR INBYGGNAD



**Easytop vattenmätarenhet för inbyggnad med SC-Contur**

- presskoppling
- utan: mätkapsel

**Tillbehör**

Rak inbyggnadsventil, ventilhus av rödgods enligt DIN 50930, överdel, byggskydd, med fäste för mätkapsel Koax G2, blindfläns, EPDM O-ring

**Teknisk data**

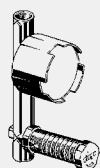
drifttemperatur max 90 °C

med DVGW-kontrollmärke

**Modell 2231**

d	IND	PU	Art nr	RSK-nr
22	45-77	1	<b>624 446</b>	

IND = installationsdjup



**Easytop vattenmätarenhet för inbyggnad**

- ingång/utgång: invändig gänga
- utan: mätkapsel

**Tillbehör**

Rak inbyggnadsventil, ventilhus av rödgods enligt DIN 50930, överdel, byggskydd, med fäste för mätkapsel Koax G2, blindfläns

**Teknisk data**

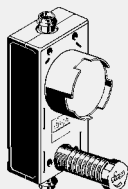
drifttemperatur max 90 °C

med DVGW-kontrollmärke

**Modell 2231.1**

Rp	IND	PU	Art nr	RSK-nr
¾	45-77	1	<b>624 477</b>	

IND = installationsdjup



**Easytop vattenmätarenhet för inbyggnad med SC-Contur**

- presskoppling
- ljud-och värmeisolerad
- utan: mätkapsel

**Tillbehör**

Rak inbyggnadsventil, överdel, byggskydd, med fäste för mätkapsel Koax G2, blindfläns, isoleringsbox, ventilhus av rödgods enligt DIN 50930, EPDM O-ring

**Teknisk data**

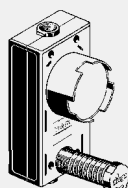
drifttemperatur max 90 °C

med DVGW-kontrollmärke

**Modell 2231.01**

d	IND	PU	Art nr	RSK-nr
22	45-77	1	<b>624 453</b>	

IND = installationsdjup



**Easytop vattenmätarenhet för inbyggnad**

- ingång/utgång: invändig gänga
- ljud-och värmeisolerad
- utan: mätkapsel

**Tillbehör**

Rak inbyggnadsventil, ventilhus av rödgods enligt DIN 50930, överdel, byggskydd, med fäste för mätkapsel Koax G2, blindfläns, isoleringsbox

**Teknisk data**

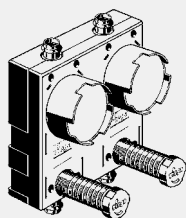
drifttemperatur max 90 °C

med DVGW-kontrollmärke

**Modell 2231.11**

Rp	IND	PU	Art nr	RSK-nr
¾	45-77	1	<b>624 484</b>	

IND = installationsdjup


**Easytop vattenmätarenhet för inbyggnad med SC-Contour**

- presskoppling
- ljud-och värmeisolerad
- utan: mätkapsel

**Tillbehör**

2 dolda raka ventiler, överdelar, byggskydd, anslutning för 2 Koax G2 mätarkapslar, blindflansar, isoleringsbox, ventilhus av rödgods enligt DIN 50930, EPDM O-ring

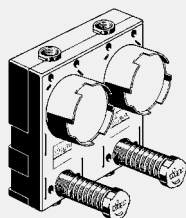
**Teknisk data**

drifttemperatur max 90 °C  
med DVGW-kontrollmärke

**Modell 2231.02**

d	IND	PU	Art nr	RSK-nr
22	45-77	1	624 460	

IND = installationsdjup


**Easytop vattenmätarenhet för inbyggnad**

- ingång/utgång: invändig gänga
- ljud-och värmeisolerad
- utan: mätkapsel

**Tillbehör**

2 dolda raka ventiler, ventilhus av rödgods enligt DIN 50930, överdelar, byggskydd, anslutning för 2 Koax G2 mätarkapslar, blindflansar, isoleringsbox

**Teknisk data**

drifttemperatur max 90 °C  
med DVGW-kontrollmärke

**Modell 2231.12**

Rp	IND	PU	Art nr	RSK-nr
¾	45-77	1	624 491	

IND = installationsdjup


**Easytop utrustningssats**
**Visign for More 104**

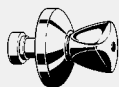
- för installationsdjup 45-130 mm
- avsedd för Easytop inbyggnads- friflödesventil modell 2240, 2240.2, 5340, Easytop rak inbyggnadsventil modell 2134, 2235, 2235.1, 5335, Easytop vattenmätarenhet för inbyggnad modell 2231, 2231.01, 2231.02, 2231.1, 2231.11, 2231.12

**Tillbehör**

Rosett, vägg tätning, vred, märkningsringar röd/blå

**Modell 2236.10**

utförande	PU	Art nr	RSK-nr
förkromad	1	596 835	


**Easytop utrustningssats**

- för installationsdjup 20-80 mm
- avsedd för Easytop inbyggnads- friflödesventil modell 2240, 2240.2, 5340, Easytop rak inbyggnadsventil modell 2134, 2235, 2235.1, 5335, Easytop vattenmätarenhet för inbyggnad modell 2231, 2231.01, 2231.02, 2231.1, 2231.11, 2231.12

**Tillbehör**

Rosett, vägg tätning, vred

**Modell 2236**

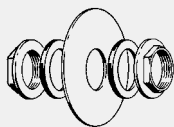
utförande	PU	Art nr	RSK-nr
förkromad/röd	1	275 068	
förkromad/blå	1	275 075	


**Huv**
**klassisk modell**

- avsedd för Easytop inbyggnads- friflödesventil modell 2240, 2240.2, 5340, Easytop rak inbyggnadsventil modell 2134, 2235, 2235.1, 5335, Easytop vattenmätarenhet för inbyggnad modell 2231, 2231.1

**Modell 2236.50**

utförande	PU	Art nr	RSK-nr
förkromad	1	596 828	



**Monteringsset**

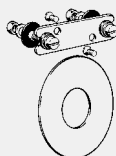
- för montering på framsidan
- avsedd för Easytop inbyggnads- friflödesventil modell 2240, 2240.2, 5340, Easytop rak inbyggnadsventil modell 2134, 2235, 2235.1, 5335, Easytop vattenmätarenhet för inbyggnad modell 2231, 2231.1

**Tillbehör**

Låsmuttrar, tätningar, självhäftande tätningsfläns

**Modell 2235.90**

	PU	Art nr	RSK-nr
	1	596 811	



**Monteringsset**

- för montering på baksidan
- avsedd för Easytop inbyggnads- friflödesventil modell 2240, 2240.2, 5340, Easytop rak inbyggnadsventil modell 2134, 2235, 2235.1, 5335, Easytop vattenmätarenhet för inbyggnad modell 2231, 2231.1

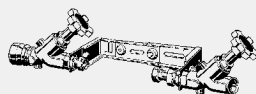
**Tillbehör**

Ljudabsorberande hållare, monteringskruvar, självhäftande tätningsfläns

**Modell 2235.95**

	PU	Art nr	RSK-nr
	1	609 078	

**TILLBEHÖR FÖR VATTENANSLUTNINGAR**



**Easytop monteringsenhet med SC-Contur**

- för vattenmätare
- utrustad med Easytop KRV snedsättesventil modell 2230.91, Easytop snedsättesventil modell 2230.55
- ingång: Easytop snedsättesventil (friflödesventil), utgång: Easytop KRV snedsättesventil (friflödesventil med backventil)
- ställbar i djupled, längdjusterbar, inställbar för horisontell och vertikal vattenmätarinstallation

**Tillbehör**

Ventilhus och delar i beröring med vatten av rödgods enligt DIN 50930-6, monteringsplatta av rostfritt stål, ingångssidor: skruvförband för vattenmätare, kan plomberas, utgångssidan: skruvförband för vattenmätare, längdjusterbar, fästmaterial

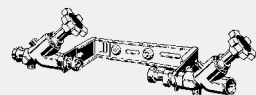
**Teknisk data**

drifttryck max 1,6 MPa (PN 16)

med DVGW-kontrollmärke

**Modell 2230.15**

Qn	d	Rp	PU	Art nr	RSK-nr
2,5	32	1	1	553 586	5208030
2,5	40	1	1	553 593	5208029



**Easytop monteringsenhet med SC-Contur**

- för vattenmätare
- utrustad med Easytop KRV snedsättesventil modell 2230.91, Easytop snedsättesventil modell 2230.50
- ingång: Easytop snedsättesventil (friflödesventil), utgång: Easytop KRV snedsättesventil (friflödesventil med backventil)
- ställbar i djupled, längdjusterbar, inställbar för horisontell och vertikal vattenmätarinstallation

**Tillbehör**

Ventilhus och delar i beröring med vatten av rödgods enligt DIN 50930-6, monteringsplatta av rostfritt stål, ingångssidor: skruvförband för vattenmätare, kan plomberas, utgångssidan: skruvförband för vattenmätare, längdjusterbar, fästmaterial, EPDM O-ring

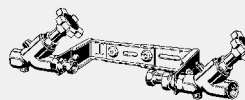
**Teknisk data**

drifttryck max 1,6 MPa (PN 16)

med DVGW-kontrollmärke

**Modell 2230.12**

Qn	d	Rp	PU	Art nr	RSK-nr
2,5	28	1	1	629 878	


**Easytop monteringsenhet**

- för vattenmätare
- utrustad med Easytop KRV snedsättesventil modell 2230.91, Easytop snedsättesventil modell 2230.51
- ingång: Easytop snedsättesventil (friflödesventil), utgång: Easytop KRV snedsättesventil (friflödesventil med backventil)
- ställbar i djupled, längdjusterbar, inställbar för horisontell och vertikal vattenmätarinstallation

**Tillbehör**

Ventilhus och delar i beröring med vatten av rödgods enligt DIN 50930-6, monteringsplatta av rostfritt stål, ingångssidor: skruvförband för vattenmätare, kan plomberas, utgångssidan: skruvförband för vattenmätare, längdjusterbar, fästmaterial

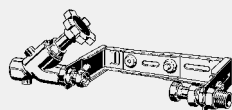
**Teknisk data**

driftryck max 1,6 MPa (PN 16)

med DVGW-kontrollmärke

**Modell 2230.11**

Qn	Rp1	Rp2	PU	Art nr	RSK-nr
2,5	1	1	1	553 609	5208027
2,5	1¼	1¼	1	717 902	
6	1¼	1¼	1	553 616	5208028


**Easytop monteringsenhet**

- för vattenmätare
- utrustad med Easytop snedsättesventil modell 2230.51
- ingång: Easytop snedsättesventil (friflödesventil), utgång: skruvförband till vattenmätare
- ställbar i djupled, längdjusterbar, inställbar för horisontell och vertikal vattenmätarinstallation

**Tillbehör**

Ventilhus och delar i beröring med vatten av rödgods enligt DIN 50930-6, monteringsplatta av rostfritt stål, ingångssidor: skruvförband för vattenmätare, kan plomberas, utgångssidan: skruvförband för vattenmätare, längdjusterbar, fästmaterial

**Teknisk data**

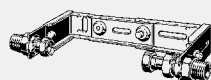
driftryck max 1,6 MPa (PN 16)

med DVGW-kontrollmärke

**Modell 2230.21**

Qn	Rp	R	PU	Art nr	RSK-nr
2,5	1	1	1	553 647*	

\* = Levereras så länge lagret räcker


**Easytop vattenmätarbygel**

- för vattenmätare
- ingång: skruvförband, kan plomberas, utgång: skruvförband till vattenmätare, längdjusterbar
- ställbar i djupled, inställbar för horisontell och vertikal vattenmätarinstallation

**Tillbehör**

Monteringsplatta av rostfritt stål, skruvförband vattenmätare (utvändig gänga enligt EN 10226-1, delar i beröring med vatten av rödgods enligt DIN 50930-6), fästmaterial

**Teknisk data**

driftryck max 1,6 MPa (PN 16)

med DVGW-kontrollmärke

**Modell 2230.70**

Qn	R1	R2	PU	Art nr	RSK-nr
2,5	1	1	1	554 415	5208031
6	1¼	1¼	1	554 422	5208032
10	1½	1½	1	554 439	5208033


**Easytop anslutning för vattenmätare**


- reservdelar till Easytop monteringsenhet modell 2230.11, 2230.12, 2230.15, 2230.21, Easytop vattenmätarbygel modell 2230.70
- rödgods

**Tillbehör**

Skruvförband på ingångssidan, skruvförband på utgångssidan, EPDM packning

**Modell 2230.71**

Qn	G	R	PU	Art nr	RSK-nr
2,5	1		1	689 766	
6	1¼		1	689 773	
10		1½	1	689 780	



**Easytop snedsättesventil med SC-Contour**

- avsedd för Easytop vattenmätarbygel modell 2230.70
- ingång: Geopress anslutning, utgång: invändig gänga enligt EN 10226-1

**Tillbehör**

Spindelutväxling, lägesindikering öppen/stängd, ventilihus och delar i beröring med vatten av rödgods enligt DIN 50930-6, ventilsåte av rostfritt stål

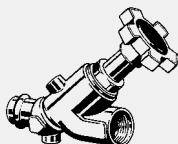
**Teknisk data**

drifttryck max 1,6 MPa (PN 16)

med DVGW-kontrollmärke

**Modell 2230.55**

DN	d	Rp	PU	Art nr	RSK-nr
25	32	1	1	<b>554 361</b>	
25	40	1	1	<b>554 378</b>	



**Easytop snedsättesventil med SC-Contour**

- avsedd för Easytop vattenmätarbygel modell 2230.70
- ingång: Sanpress anslutning, utgång: invändig gänga enligt EN 10226-1

**Tillbehör**

Ventilihus och delar i beröring med vatten av rödgods enligt DIN 50930-6, spindelutväxling, lägesindikering öppen/stängd, ventilsåte av rostfritt stål, EPDM O-ring


**Teknisk data**

drifttryck max 1,6 MPa (PN 16)

med DVGW-kontrollmärke

**Modell 2230.50**

DN	d	Rp	PU	Art nr	RSK-nr
25	28	1	1	<b>586 843</b>	
32	35	1¼	1	<b>586 959</b>	
40	42	1½	1	<b>586 966</b>	
50	54	2	1	<b>586 973</b>	



**Easytop snedsättesventil**

- avsedd för Easytop vattenmätarbygel modell 2230.70
- ingång/utgång: invändig gänga enligt DIN EN 10226-1

**Tillbehör**

Ventilihus och delar i beröring med vatten av rödgods enligt DIN 50930-6, ventilsåte av rostfritt stål, spindelutväxling, lägesindikering öppen/stängd

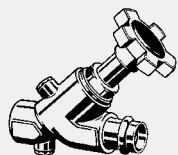
**Teknisk data**

drifttryck max 1,6 MPa (PN 16)

med DVGW-kontrollmärke

**Modell 2230.51**

DN	Rp	PU	Art nr	RSK-nr
25	1	1	<b>554 385</b>	
32	1¼	1	<b>554 392</b>	
40	1½	1	<b>554 408</b>	
50	2	1	<b>679 613</b>	



**Easytop KRV snedsättesventil med SC-Contour**

- avsedd för Easytop monteringsenhet modell 2230.21, Easytop vattenmätarbygel modell 2230.70
- ingång: invändig gänga enligt DIN EN 10226-1, utgång: Sanpress anslutning

**Tillbehör**

Ventilihus och delar i beröring med vatten av rödgods enligt DIN 50930-6, ventilsåte av rostfritt stål, spindelutväxling, lägesindikering öppen/stängd, provtagningsanslutning, tömningspropp, EPDM O-ring

**Teknisk data**

drifttryck max 1,6 MPa (PN 16)


med DVGW-kontrollmärke

**Modell 2230.90**

DN	d	Rp	PU	Art nr	RSK-nr
25	28	1	1	<b>554 446*</b>	
32	35	1¼	1	<b>554 453*</b>	

\* = Levereras så länge lagret räcker




**Easytop KRV snedsätesventil**

- avsedd för Easytop monteringsenhet modell 2230.21, Easytop vattenmätarbygel modell 2230.70
- ingång/utgång: invändig gänga enligt DIN EN 10226-1

**Tillbehör**

Ventilhus och delar i beröring med vatten av rödgods enligt DIN 50930-6, ventsäte av rostfritt stål, spindelutväxling, lägesindikering öppen/stängd, provtagningsanslutning, tömningspropp

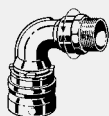
**Teknisk data**

driftryck max 1,6 MPa (PN 16)

med DVGW-kontrollmärke

**Modell 2230.91**

DN	Rp	PU	Art nr	RSK-nr
25	1	1	554 460	
32	1¼	1	554 477	
40	1½	1	554 484	
50	2	1	679 620	


**Geopress anslutningsböj med SC-Contour**

- rödgods
- presskoppling, Utvändig gänga
- vridbar 360°

**Modell 9620.1**

d	R	PU	Art nr	RSK-nr
32	1	1	593 995	
32	1½	1	707 750	
40	1	1	594 008	
40	1¼	1	594 015	
40	1½	1	707 767	
50	1½	1	594 022	
63	1½	1	707 781	

## TILLBEHÖR FÖR AVSTÄNGNINGSVENTILER OCH KULVENTILER


**Easytop tömningsventil**

- avsedd för Easytop KRV snedsätesventil modell 2138, 2230.90, 2230.91, 2238, 2238.1, 5338, Easytop KRV snedsätesventil Basic modell 2138.09, 2238.09, 2238.19, 5338.09, Easytop snedsätesventil modell 2137, 2230.50, 2230.51, 2230.55, 2237, 2237.1, 5337, Easytop snedsätesventil Basic modell 2137.09, 2237.09, 2237.19, 5337.09, Easytop XL backventil modell 2239XL, Easytop XL KRV snedsätesventil modell 2238XL, Easytop XL snedsätesventil modell 2237XL

- G-gänga

**Tillbehör**

Rätt, utlopp på sidan, tömningspropp

**Modell 2234**

G	PU	Art nr	RSK-nr
¼	5	457 334	4320126
¾	1	640 989	


**Easytop Inox tömningsventil**

- avsedd för Easytop Inox KRV snedsätesventil modell 2338, Easytop Inox snedsätesventil modell 2337

- rostfritt stål

- G-gänga

**Tillbehör**

Rätt, utlopp på sidan, tömningspropp

**Modell 2334**

G	PU	Art nr	RSK-nr
¼	5	471 569	


**Easytop förlängning**

- avsedd för Easytop isolerings-skål modell 2210.10, Easytop KRV snedsätesventil modell 2138, 2238, 2238.1, 5338, Easytop KRV snedsätesventil Basic modell 2138.09, 2238.09, 2238.19, 5338.09, Easytop snedsätesventil modell 2137, 2237, 2237.1, 5337, Easytop snedsätesventil Basic modell 2137.09, 2237.09, 2237.19, 5337.09, Easytop tömningsventil modell 2234

- G-gänga

**Modell 2234.5**

G	L	PU	Art nr	RSK-nr
¼	50	1	553 654	



**Easytop Inox förlängning**

- avsedd för Easytop isoleringsskål modell 2210.10, Easytop Inox KRV snedsätesventil modell 2338, Easytop Inox snedsätesventil modell 2337, Easytop Inox tömningsventil modell 2334
- rostfritt stål
- G-gänga

**Modell 2334.5**

G	L	PU	Art nr	RSK-nr
¼	50	1	<b>553 661</b>	



**Easytop isoleringskål**

- avsedd för Easytop KRV snedsätesventil modell 2138, 2238, 2238.1, 5338, Easytop KRV snedsätesventil Basic modell 2138.09, 2238.09, 2238.19, 5338.09, Easytop snedsätesventil modell 2137, 2237, 2237.1, 5337, Easytop snedsätesventil Basic modell 2137.09, 2237.09, 2237.19, 5337.09, Easytop Inox KRV snedsätesventil modell 2338, Easytop Inox snedsätesventil modell 2337
- självhållande

**Tillbehör**

Isolertjocklek enligt EnEV

**Modell 2210.10**

för DN	PU	Art nr	RSK-nr
15	1	<b>488 550</b>	
20	1	<b>488 567</b>	
25	1	<b>488 574</b>	
32	1	<b>488 161</b>	
40	1	<b>488 178</b>	
50	1	<b>488 185</b>	



**Sanpress skruvförband med SC-Connur**

- rödgods
- presskoppling, G-gänga
- plantätning

**Tillbehör**

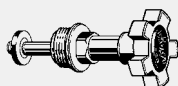
EPDM O-ring, EPDM packning, förskruvning

**Modell 2263**

VdS	d	G	PU	Art nr	RSK-nr
	15	¾	1	<b>265 663</b>	<b>1769417</b>
	18	¾	1	<b>283 391</b>	<b>1769420</b>
✓	22	1	1	<b>265 687</b>	<b>1769423</b>
✓	28	1¼	1	<b>265 700</b>	<b>1769426</b>
✓	35	1½	1	<b>265 731</b>	<b>1769428</b>
✓	42	1¾	1	<b>265 304</b>	<b>1769430</b>
✓	54	2¾	1	<b>265 328</b>	<b>1769433</b>

VdS = VdS-godkännande

**TILLBEHÖR FÖR SNEDSÄTESVENTILER**



**Easytop överdel till snedsätesventil**

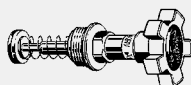
- avsedd för Easytop snedsätesventil modell 2137, 2237, 2237.1, 5337, Easytop XL snedsätesventil modell 2237XL

**Tillbehör**

Ventilöverdel av rödgods enligt DIN 50930-6, spindelutväxling, lägesindikering öppen/stängd, ratt med utbytesbar mediemärkning grön/röd

**Modell 2237.20**

för DN	PU	Art nr	RSK-nr
15	1	<b>474 782</b>	
20	1	<b>474 799</b>	
25	1	<b>474 805</b>	
32	1	<b>474 812</b>	
40	1	<b>474 829</b>	
50	1	<b>474 836</b>	



**Easytop KRV överdel för snedsätesventil**

- avsedd för Easytop KRV snedsätesventil modell 2238, 2238.1, Easytop XL KRV snedsätesventil modell 2238XL

**Tillbehör**

Ventilöverdel av rödgods enligt DIN 50930-6, spindelutväxling, lägesindikering öppen/stängd, ratt med utbytesbar mediemärkning grön/röd

**Modell 2238.20**

för DN	PU	Art nr	RSK-nr
15	1	<b>474 942</b>	
20	1	<b>474 959</b>	
25	1	<b>474 966</b>	
32	1	<b>474 973</b>	
40	1	<b>474 980</b>	
50	1	<b>474 997</b>	


**Easytop överdel till backventil**

- avsedd för Easytop backventil modell 2139, 2239, 2239.1, 5339, Easytop XL backventil modell 2239XL

**Tillbehör**

Ventilöverdel av rödgods enligt DIN 50930-6

**Modell 2239.20**

för DN	PU	Art nr	RSK-nr
15	1	481 186	
20	1	481 193	
25	1	481 209	
32	1	481 216	
40	1	481 223	
50	1	481 230	


**Easytop ratt**

- avsedd för Easytop KRV snedsättesventil modell 2138, 2230.90, 2230.91, 2238, 2238.1, 5338, Easytop KRV snedsättesventil Basic modell 2138.09, 2238.09, 2238.19, 5338.09, Easytop snedsättesventil modell 2137, 2230.50, 2230.51, 2230.55, 2237, 2237.1, 5337, Easytop snedsättesventil Basic modell 2137.09, 2237.09, 2237.19, 5337.09, Easytop Inox KRV snedsättesventil modell 2338, Easytop Inox snedsättesventil modell 2337

- plast

**Modell 2237.21**

Ø	för DN	utförande	PU	Art nr	RSK-nr
55	15/20	svart	5	474 843	
70	25/32	svart	5	474 850	
90	40/50	svart	5	474 867	

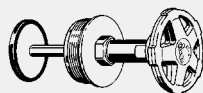

**Media märkning**

- avsedd för Easytop ratt modell 2237.21

- plast

**Modell 2237.23**

Ø	för handtag Ø	utförande	PU	Art nr	RSK-nr
25	55	grön	5	474 881	
25	55	röd	5	474 911	
35	70	grön	5	474 898	
35	70	röd	5	474 928	
45	90	grön	5	474 904	
45	90	röd	5	474 935	


**Easytop XL överdel till snedsättesventil**

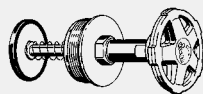
- avsedd för Easytop XL snedsättesventil modell 2237XL

**Tillbehör**

Ventilöverdel av rödgods enligt DIN 50930-6, spindelutväxling, lägesindikering öppen/stängd, ratt med utbytesbar mediemärkning grön/röd

**Modell 2237.2XL**

för DN	PU	Art nr	RSK-nr
65	1	654 351	
80	1	654 368	
100	1	654 375	


**Easytop XL överdel till snedsättesventil**

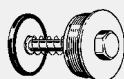
- avsedd för Easytop XL KRV snedsättesventil modell 2238XL

**Tillbehör**

Ventilöverdel av rödgods enligt DIN 50930-6, spindelutväxling, lägesindikering öppen/stängd, ratt med utbytesbar mediemärkning grön/röd

**Modell 2238.2XL**

för DN	PU	Art nr	RSK-nr
65	1	654 382	
80	1	654 399	
100	1	654 405	



**Easytop XL överdel till backventil**  
- avsedd för Easytop XL backventil modell 2239XL

**Tillbehör**

Ventilöverdel av rödgods enligt DIN 50930-6

**Modell 2239.2XL**

för DN	PU	Art nr	RSK-nr
65	1	654 412	
80	1	654 429	
100	1	654 436	



**Easytop ratt**

- avsedd för Easytop XL KRV snedsättesventil modell 2238XL, Easytop XL snedsättesventil modell 2237XL
- plast

**Modell 2237.3XL**

för DN	utförande	PU	Art nr	RSK-nr
65-100	antracit=RAL 7016	1	654 443	



**Media märkning**

- avsedd för Easytop ratt modell 2237.3XL
- plast

**Modell 2237.4XL**

utförande	PU	Art nr	RSK-nr
grön	5	654 450	
röd	5	654 467	



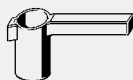
**Easytop ratt**

- avsedd för Easytop tömningsventil modell 2234, Easytop Inox tömningsventil modell 2334
- plast

**Modell 2234.20**

Ø	utförande	PU	Art nr	RSK-nr
30	svart	5	474 874	

**TILLBEHÖR FÖR KULVENTILER**



**Easytop spak**

- avsedd för Easytop kulventil modell 2170, 2270, 2270.1, 2270.2, 2270.4, 5370, Easytop Inox kulventil modell 2370
- plast

**Modell 2270.21**

Inv Ø	för DN	utförande	PU	Art nr	RSK-nr
30	15/20	antracit=RAL 7016	5	588 847	
35	25/32	antracit=RAL 7016	5	590 253	
40	40/50	antracit=RAL 7016	5	590 260	



**Skyddskåpa**

- avsedd för Easytop spak modell 2270.21
- plast

**Modell 2270.23**

i.Ø.	utförande	PU	Art nr	RSK-nr
30	röd	5	590 307	
30	grön	5	590 338	
30	blå	5	590 369	
35	röd	5	590 314	
35	grön	5	590 345	
35	blå	5	590 376	
40	röd	5	590 321	
40	grön	5	590 352	
40	blå	5	590 383	



**Easytop spak**


- för krav på icke brännbara komponenter
- avsedd för Easytop kulventil modell 2170, 2270, 2270.1, 2270.2, 2270.4, 5370, Easytop Inox kulventil modell 2370
- ej avsedd för Easytop isoleringskåll modell 2210.20
- metall

**Modell 2270.26**

för DN	utförande	PU	Art nr	RSK-nr
15/20	svart	5	590 390	
25	svart	5	590 406	
32	svart	5	590 413	
40/50	svart	5	590 420	

## Raxofix med SC-Contur

Rörsystem/systemteknik  
PE-Xc/Al/PE-Xc/rödgods



**viega**

## Strömningsoptimerade presskopplingssystem för dricksvatteninstallationer enligt DIN 1988 och DIN 50930-6 samt värmeinstallationer, kontrollerat enligt DVGW-arbetsblad W 534.

### Presskopplingar

Säker och snabb hantering utan att rörändarna behöver kalibreras genom o-ringfri pressteknologi i alla dimensioner. Därför slipper man tidskrävande vidgning och kalibrering av rörändarna och monteringen går snabbare. Samspelet mellan strömningfrämjande radier och minimala diameterreduceringar ger lägsta tryckförluster vid presssystem för flerskiktsrör. Detta tillåter en mindre dimensionering av dricksvatteninstallationer och reducerar ledningsvolymen.

#### SC-Contur

Alla storlekar med SC-Contur – opressade delar vid monteringen syns när anläggningen fylls. SC-Contur är certifierad och uppfyller kraven i DVGW-arbetsblad W 534, pkt 12.14 (garanterat otätt vid opressade delar).

Vid täthetskontroller med vatten garanterar Viega att opressade delar syns inom tryckintervallet 0,1 MPa–0,65 MPa, vid torr täthetskontroll med tryckluft eller inerta gaser från 22 hPa–0,3 MPa.

### Märkning

Grön punkt på pressmuffen

### Rör

#### Raxofix-PE-Xc/Al/PE-Xc

■ formstabil, syretät enligt DIN 4726, grå

#### Raxofix-PE-Xc

■ flexibel, svart

### Dimensioner

#### Presskopplingar och rör

■ Raxofix-PE-Xc/Al/PE-Xc: d 16/20/25/32/40/50/63

■ Raxofix-PE-Xc: d 16/20

### Användningsområden PE-Xc/Al/PE-Xc

Dricksvatten

Värme

Regnvatten

Tryckluft

### Användningsområden PE-Xc

Regnvatten

Dricksvatten

Användning för andra användningsområden är de beskrivna skall stämmas av med en materialförfrågan med Viega Service Center.

### Driftområde

#### Dricksvatteninstallationer

■ Drifttemperatur max 70 °C

■ Drifttryck max. 1,0 MPa

#### Värmeinstallationer

■ Drifttemperatur max 80 °C

■ Drifttryck max. 1,0 MPa

Blandade installationer är tillåtna oberoende av flödesriktningen.

### Observera

DVGW-godkännandemärke gäller endast för användningen av Viega originaldelar – montering av delar från andra tillverkare är ej tillåtet! Rören uppfyller rekommendationer från KTW (plaster i dricksvatten) från tyska miljömyndigheten och kraven i DVGW-arbetsbladet W 270.

Kan även byggas in utan begränsningar där ingen åtkomst finns enligt VOB-C, punkt 3.2.7. Garanti och ZVSHK-överenskomelse om ansvarsövertagande.

### Godkännanden

#### Raxofix-PE-Xc/Al/PE-Xc-rör och Raxofix-PE-Xc-rör

■ DVGW-reg.-nr. DW-8501BU0124

### Användning av pressverktyg

Funktionssäkerheten för Viega presskopplingssystem beror i första hand på att de använda pressmaskinerna och pressverktygen är i felfritt skick. För att göra presskopplingarna rekommenderar vi därför att Viega pressverktyg används och att de kontrolleras med jämna mellanrum av auktoriserade serviceställen.

### Tekniska data

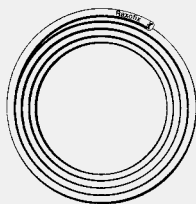
Mer information och tekniska data finns för nedladdning på Viegas hemsida: [www.viega.se](http://www.viega.se)

**INNEHÅLLSREGISTER**

Rör	280
Böjar	282
T-rör	283
Adapterdelar/övergångsböjar	284
Kopplingar	285
Skruvförband	286
Huvar, proppar	286
Ventilfästen	286
Monteringsenheter	288
Väggenomföringar	289
Fördelare	291
Avstängningsventil av rödgods	293
Kulventil av rödgods	294
Inbyggd friflödesventil, inbyggd rak sätesventil	294
Anslutningssats för vattenmätare	295
Korsstycke T-rör	296
Radiatoranslutningar	296
Fotlistanslutningar för radiator	298
Värmefördelare	299
<b>Tillbehör</b>	
Moneringstillbehör	300
Verktyg	300
Polybutenrör, kopplingsdosor, tillbehör	304



**EAN-koden**

EAN-numret består av den oföränderliga producentkoden 4015211 och ett sexsiffrigt artikelnummer, i detta fall 305 611. EAN-koden skapas genom att det aktuella artikelnumret utgör de sex sista siffrorna.

**RÖR**



**Raxofix rör**  
**PE-Xc/Al/PE-Xc**  
 - för dricksvatten- och värmeinstallationer  
 - dimensionsstabil  
 - utan: skydds rör  
**Modell 5302**

d	s	V [l/m]	L [m]	utförande	PU	Art nr	RSK-nr
16	2,2	0,106	100	silvergrå	100/2000	<b>645 717</b>	<b>1879976</b>
20	2,8	0,163	50	silvergrå	50/1000	<b>645 724</b>	<b>1879977</b>
25	2,7	0,305	50	silvergrå	50/800	<b>714 604</b>	<b>1881822</b>
32	3,2	0,522	50	silvergrå	50/300	<b>687 946</b>	<b>1881823</b>




**Raxofix rör**  
**PE-Xc/Al/PE-Xc**  
 - för dricksvatten- och värmeinstallationer, kallvattenledningar DIN 1988-200 tabell 8, rad 4 och 5  
 - dimensionsstabil  
**Tillbehör**  
 Grått skydds rör  
**Modell 5301**

d	s	V [l/m]	L [m]	PU	Art nr	RSK-nr
16	2,2	0,106	50	50/1000	<b>645 748</b>	<b>1879982</b>
20	2,8	0,163	50	50/800	<b>645 755</b>	<b>1879983</b>



**Raxofix rör**  
**PE-Xc/Al/PE-Xc**  
 - för dricksvatten- och värmeinstallationer, kallt kallvattenledningar enligt DIN 1988-200 tabell 8, rad 1  
 - dimensionsstabil  
**Tillbehör**  
 Grå isolering runtom 9 mm ( $\lambda=0,040$  W/mK)  
**Modell 5302.5**

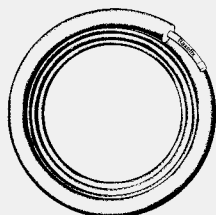
	d	s	V [l/m]	L [m]	PU	Art nr	RSK-nr
	16	2,2	0,106	50	50/500	<b>645 809</b>	<b>1879979</b>
	20	2,8	0,163	50	50/500	<b>645 816</b>	<b>1879980</b>
	25	2,7	0,305	25	25/350	<b>648 114</b>	<b>1879981</b>
<b>NY</b>	32	3,2	0,522	25	25/200	<b>743 284</b>	



**Raxofix rör**  
**PE-Xc/Al/PE-Xc**  
 - för dricksvatten- och värmeinstallationer, kallvattenledningar DIN 1988-200 tabell 8, rad 2 och 6, varmvatten enligt DIN 1988-200 tabell 9, rad 5, värmesystemet enligt EnEV bilaga 5 tabell 1 rad 5 och 6  
 - dimensionsstabil  
**Tillbehör**  
 Grå isolering runtom 13 mm ( $\lambda=0,040$  W/mK)  
**Modell 5302.4**

	d	s	V [l/m]	L [m]	PU	Art nr	RSK-nr
	16	2,2	0,106	50	50/400	<b>717 926</b>	<b>1881826</b>
	20	2,8	0,163	50	50/300	<b>717 933</b>	<b>1881827</b>
<b>NY</b>	25	2,7	0,305	25	25/250	<b>743 291</b>	
<b>NY</b>	32	3,2	0,522	25	25/150	<b>743 307</b>	




**Raxofix rör**  
**PE-Xc/Al/PE-Xc**

- för dricksvatten- och värmeinstallationer, kallvattenledningar enligt DIN 1988-200 tabell 8, rad 3, varmt vatten DIN 1988-200 tabell 9, rad 1, värmesystem enligt EnEV bilaga 5 tabell 1 rad 1
- dimensionsstabil

**Tillbehör**

 Grå isolering runtom 26 mm ( $\lambda=0,040$  W/mK)

**Modell 5302.3**

	d	s	V [l/m]	L [m]	PU	Art nr	RSK-nr
	16	2,2	0,106	25	25/150	<b>717 940</b>	<b>1881824</b>
	20	2,8	0,163	25	25/150	<b>718 053</b>	<b>1881825</b>
<b>NY</b>	25	2,7	0,305	25	25/100	<b>743 314</b>	


**Raxofix rör**  
**PE-Xc/Al/PE-Xc**

- för dricksvatten- och värmeinstallationer
- dimensionsstabil
- utan: skyddsror

**Modell 5303**


d	s	V [l/m]	L [m]	utförande	PU	Art nr	RSK-nr
16	2,2	0,106	5	silvergrå	120	<b>645 847</b>	<b>1879969</b>
20	2,8	0,163	5	silvergrå	120	<b>645 854</b>	<b>1879970</b>
25	2,7	0,305	5	silvergrå	40	<b>645 861</b>	<b>1879971</b>
32	3,2	0,522	5	silvergrå	25	<b>645 878</b>	<b>1879972</b>
40	3,5	0,855	5	silvergrå	20	<b>645 885</b>	<b>1879973</b>
50	4	1,385	5	silvergrå	15	<b>645 892</b>	<b>1879974</b>
63	4,5	2,255	5	silvergrå	5	<b>645 908</b>	<b>1879975</b>


**Raxofix rör**  
**PE-Xc**

- för dricksvatteninstallationer
- utan: skyddsror

**Modell 5352**

d	s	V [l/m]	L [m]	utförande	PU	Art nr	RSK-nr
16	2,2	0,106	50	svart	50/1000	<b>645 694</b>	<b>1879986</b>
20	2,8	0,163	50	svart	50/1000	<b>645 700</b>	<b>1879987</b>


**Raxofix rör**  
**PE-Xc**


- för dricksvatteninstallationer
- flexibel

**Tillbehör**

Grått skyddsror

**Modell 5351**

d	s	V [l/m]	L [m]	PU	Art nr	RSK-nr
16	2,2	0,106	50	50/1000	<b>645 663</b>	<b>1879988</b>
20	2,8	0,163	50	50/800	<b>645 670</b>	<b>1879989</b>


**Raxofix rör**  
**PE-Xc**

- för dricksvatteninstallationer
- flexibel

**Tillbehör**

 Grå isolering runtom 9 mm ( $\lambda=0,040$  W/mK)

**Modell 5352.5**

d	s	V [l/m]	L [m]	PU	Art nr	RSK-nr
16	2,2	0,106	50	50/500	<b>719 661</b>	



**Skyddsror**  
- PE svart  
**Modell 2004**

för d	d	L [m]	PU	Art nr	RSK-nr
16	25	50	50/500	<b>105 761</b>	<b>1879639</b>
20	28	50	50/400	<b>110 604</b>	<b>1879640</b>
25	34	25	25/300	<b>103 460</b>	<b>1879641</b>
32	42	25	25/175	<b>110 499</b>	<b>1879642</b>

## BÖJAR



**Raxofix böj 90°**  
med SC-Contur  
- rödgods  
- presskoppling  
**Modell 5316**

d	PU	Art nr	RSK-nr
16	10	<b>647 001</b>	<b>1881415</b>
20	5	<b>647 018</b>	<b>1881416</b>
25	5	<b>647 025</b>	<b>1881417</b>
32	5	<b>647 032</b>	<b>1881418</b>
40	1	<b>647 049</b>	<b>1881419</b>
50	1	<b>647 056</b>	<b>1881420</b>
63	1	<b>647 063</b>	<b>1881421</b>



**Raxofix böj 45°**  
med SC-Contur  
- rödgods  
- presskoppling  
**Modell 5326**

d	PU	Art nr	RSK-nr
25	5	<b>647 070</b>	<b>1881422</b>
32	5	<b>647 087</b>	<b>1881423</b>
40	1	<b>647 094</b>	<b>1881424</b>
50	1	<b>647 100</b>	<b>1881425</b>
63	1	<b>647 117</b>	<b>1881426</b>

## T-RÖR



**Raxofix T-rör  
med SC-Contur**  
- rödgods  
- presskoppling  
**Modell 5318**

	d1	d2	d3	PU	Art nr	RSK-nr
	16	16	16	10	647 278	1881427
	16	20	16	5	647 285	1881428
	20	16	16	5	647 308	1881430
	20	16	20	5	647 315	1881431
	20	20	16	5	647 322	1881432
	20	20	20	5	647 292	1881429
	25	16	16	5	647 346	1881434
	25	16	20	5	647 353	1879692
	25	16	25	5	647 360	1881435
	25	20	20	1	647 377	1881436
	25	20	25	5	647 384	1881437
	25	25	16	5	647 391	1879689
NY	25	25	20	5	738 457	
	25	25	25	5	647 339	1881433
	32	16	25	1	647 414	1881439
	32	16	32	1	647 421	1881440
	32	20	20	1	647 438	1881441
	32	20	32	1	647 445	1881442
	32	25	25	1	647 452	1879690
	32	25	32	1	647 469	1881443
	32	32	32	1	647 407	1881438
	40	20	40	1	647 483	1881445
	40	25	32	1	647 490	1881446
	40	25	40	1	647 506	1881447
	40	32	32	1	647 513	1881448
	40	32	40	1	647 520	1879691
	40	40	40	1	647 476	1881444
	50	25	50	1	647 544	1881450
	50	32	50	1	647 551	1881451
	50	40	50	1	647 568	1881464
	50	50	50	1	647 537	1881449
	63	25	63	1	647 582	1881453
	63	32	63	1	647 599	1881454
	63	40	63	1	647 605	1881455
	63	50	63	1	647 612	1881456
	63	63	63	1	647 575	1881452



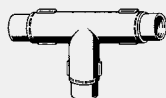
**Raxofix T-rör  
med SC-Contur**  
- rödgods  
- presskoppling, invändig gänga  
**Modell 5317**

d1	Rp	d2	PU	Art nr	RSK-nr
16	1/2	16	5	647 124	1881457
20	1/2	20	5	647 131	1881458
25	1/2	25	5	647 148	1881459
25	3/4	25	5	647 155	1881460
32	3/4	32	5	647 179	1881461
32	1	32	1	647 186	1881462
40	3/4	40	1	647 193	1881463
50	1	50	1	647 223	1879688
63	1	63	1	647 230	1881465



**Raxofix T-rör  
med SC-Contur**  
- rödgods  
- Utvändig gänga, presskoppling  
**Modell 5326.4**

R	d1	d2	PU	Art nr	RSK-nr
1/2	16	16	5	647 629	1881587
3/4	16	16	5	647 636	1881588
3/4	20	20	5	647 643	1881466



**Skyddsmanschett**  
- för Raxofix och Sanfix P T-rör  
- plast  
**Hänvisning**  
Endast i kombination med rör- i- rör!  
**Modell 2118.5**

för d	PU	Art nr	RSK-nr
16/20	10	374 525	1879874

**ADAPTERDELAR/ÖVERGÅNGSBÖJAR**


**Raxofix insticksstycke med SC-Contur**  
 - för alla Viega metallsystem  
 - rödgdods  
 - presskoppling, insticksända  
**Modell 5313**

d1	d2	PU	Art nr	RSK-nr
16	15	5	646 554	1881385
16	18	5	646 561	1881386
20	18	5	646 578	1881387
20	22	5	646 585	1881388
25	22	5	646 592	1881389
32	28	5	646 608	1881390
40	35	1	646 615	1881391
50	42	1	646 622	1881392



**Raxofix övergångsstycke med SC-Contur**  
 - för alla Viega metallsystem  
 - rödgdods  
 - presskoppling  
**Tillbehör**  
 EPDM O-ring  
**Modell 5313P**

d1	d2	PU	Art nr	RSK-nr
16	15	5	646 707	1881393
16	18	5	646 714	1881394
20	15	5	646 721	1881395
20	18	5	646 738	1881396
20	22	5	646 745	1881397
25	22	1	646 752	1452686
32	28	1	646 769	1881398
40	28	1	646 776	1881399
40	35	1	646 783	1881400
50	35	1	646 790	1881401



**Raxofix övergångsstycke med SC-Contur**  
 - rödgdods  
 - presskoppling, invändig gänga  
**Modell 5312**

d	Rp	PU	Art nr	RSK-nr
16	1/2	5	646 158	1881366
16	3/4	5	646 165	1881367
20	1/2	5	646 172	1881368
20	3/4	5	646 189	1881369
25	3/4	5	646 196	1881370
25	1	5	646 202	1881371
32	1	5	646 219	1881372
32	1 1/4	5	646 226	1881373
40	1 1/4	1	646 233	1881374
40	1 1/2	1	728 182	
50	1 1/4	1	646 240	1881573
50	1 1/2	1	646 257	1881574
63	2	1	646 264	1881575



**Raxofix övergångsstycke med SC-Contur**  
 - rödgdods  
 - presskoppling, Utvändig gänga  
**Modell 5311**

d	R	PU	Art nr	RSK-nr
16	3/8	5	725 563	
16	1/2	5	646 288	1881375
16	3/4	5	646 295	1881376
20	1/2	5	646 301	1881377
20	3/4	5	646 318	1881378
25	3/4	5	646 325	1881379
25	1	5	646 332	1881380
32	1	5	646 349	1881381
40	1 1/4	1	646 356	1881382
40	1 1/2	1	728 175	
50	1 1/2	1	646 363	1881383
63	2	1	646 370	1881384



**Raxofix övergångsböj 90° med SC-Contur**  
 - rödgdods  
 - presskoppling, Utvändig gänga  
**Modell 5314**

d	R	PU	Art nr	RSK-nr
16	3/8	5	725 556	
16	1/2	5	645 984	1881402
16	3/4	5	645 991	1881403
20	1/2	5	646 004	1881404
20	3/4	5	646 011	1881405
25	3/4	5	646 028	1881406
25	1	5	646 035	1881407
32	1	5	646 042	1881408
40	1 1/4	1	646 059	1881409



**Raxofix övergångsböj 90° med SC-Contur**  
 - rödgods  
 - presskoppling, invändig gänga  
**Modell 5314.11**

d	Rp	PU	Art nr	RSK-nr
16	1/2	5	646 103	1879693
20	1/2	5	646 110	1881410
20	3/4	5	646 127	1881411
25	3/4	5	646 134	1881412
32	1	5	646 141	1881413

## KOPPLINGAR



**Raxofix koppling med SC-Contur**  
 - rödgods  
 - presskoppling  
**Modell 5315**

d1	d2	PU	Art nr	RSK-nr
16	16	10	646 806	1881342
20	16	5	646 820	1881344
20	20	5	646 813	1881343
25	16	5	646 844	1881578
25	20	5	646 851	1881346
25	25	5	646 837	1881345
32	20	5	646 875	1881579
32	25	5	646 882	1881348
32	32	5	646 868	1881347
40	32	1	646 905	1881350
40	40	1	646 899	1881349
50	40	1	646 929	1881352
50	50	1	646 912	1881351
63	50	1	646 943	1881354
63	63	1	646 936	1881353



**Raxofix övergångskoppling med SC-Contur**  
 - för övergång till Sanfix  
 - rödgods  
 - presskoppling  
**Modell 5315.9**

d1	d2	PU	Art nr	RSK-nr
16	16	5	646 639	1881576
20	20	5	646 653	1881577



**Raxofix övergångsstycke med SC-Contur**  
 - för Raxofix rör till Sanfix Fosta rör  
 - rödgods  
**Modell 5313.8**

d1	d2	PU	Art nr	RSK-nr
16x2,2	16x2,2	1	712 341	
20x2,8	20x2,8	1	712 655	



**Raxofix reparationskoppling med SC-Contur**  
 - rödgods  
 - presskoppling  
**Modell 5315.3**

d	PU	Art nr	RSK-nr
25	1	646 950	1881580
32	1	646 967	1881581
40	1	646 974	1881582
50	1	646 981	1881583
63	1	646 998	1881584



**Raxofix övergångsstycke**  
 - för Raxofix rör på Viegatherm rör eller rör från andra tillverkare  
 - rödgods  
**Hänvisning**  
 Endast avsedd för rördimension från andra tillverkare som listas!  
**Modell 5313.5**

d Viega	d F	PU	Art nr	RSK-nr
16x2,2	16x2	1	684 037	1881562

d F = rör från andra tillverkare

## SKRUVFÖRBAND



**Raxofix skruvförband med SC-Contur**  
 - rödgods  
 - presskoppling, G-gänga  
 - plantätning  
**Tillbehör**  
 EPDM O-ring  
**Modell 5363**

d	G	PU	Art nr	RSK-nr
16	½	5	646 400	1881359
16	¾	5	646 417	1881360
20	½	5	646 424	1881592
20	¾	5	646 431	1881361
25	1	5	646 448	1881362
25	1¼	5	646 455	1881593
25	1½	5	646 462	1879684
32	1¼	5	646 486	1879685
32	1½	5	646 493	1879686
40	1¼	1	646 509	1881363
40	1½	1	646 516	1881364
50	1¾	1	646 523	1881365
50	2¾	1	646 530	1881594
63	2¾	1	646 547	1881595



**Raxofix skruvförband med SC-Contur**  
 - rödgods  
 - presskoppling, G-gänga  
 - plantätning  
**Tillbehör**  
 EPDM O-ring  
**Modell 5355**

d	G	PU	Art nr	RSK-nr
16	½	1	646 387	1881414
16	¾	1	646 394	1881591



**Övergångsnippel**  
 - rödgods  
 - Utvändig gänga, G-gänga  
 - förminskad  
**Tillbehör**  
 Råfflad gänga, polygon  
**Modell 3246**

R	G	MIK	PU	Art nr	RSK-nr
½	½	✓	1	449 339	
½	¾	✓	10	441 524	
¾	¾	✓	5	449 346	

MIK = med invändig kona



**Raxofix skruvförband med SC-Contur**  
 - för fördelare  
 - rödgods  
 - presskoppling, Viega instick  
**Modell 5329**

d	G	PU	Art nr	RSK-nr
16	¾	10	647 865	1881355
20	¾	10	647 872	1881356

## HUVAR, PROPPAR



**Raxofix propp med SC-Contur**  
 - för förslutningsstycke  
 - mässing  
 - presskoppling  
**Modell 5356**


d	PU	Art nr	RSK-nr
16	5	648 015	1881485
20	5	648 022	1881486
25	5	648 039	1881487
32	1	648 046	1881488
40	1	648 053	1881819
50	1	648 060	1881821

## VENTILFÄSTEN



**Raxofix ventilfeäste med SC-Contur**  
 - rödgods  
 - presskoppling, invändig gänga  
**Modell 5325.5**

d	Rp	PU	Art nr	RSK-nr
16	½	5	645 915	1881472
20	½	5	645 922	1881473
20	¾	5	645 939	1881474



**Raxofix ventilfäste lång, med SC-Contur**  
 - rödgods  
 - presskoppling, invändig gänga  
**Modell 5325**

d	Rp	L	PU	Art nr	RSK-nr
16	½	70	5	<b>692 902</b>	




**Ljudabsorberare**  
 - för alla Viega ventilfästen DN12 och DN15  
 - gummi  
**Modell 2141.5**

	PU	Art nr	RSK-nr
	1/100	<b>586 713</b>	<b>1879997</b>



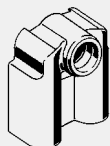
**Skyddsmanschett**  
 - för ventilfäste d16xRp½  
 - plast  
**Modell 2125.59**

	PU	Art nr	RSK-nr
	10	<b>351 496</b>	<b>1879836</b>



**Raxofix dubbelt ventilfäste med SC-Contur**  
 - rödgods  
 - invändig gänga  
**Hänvisning**  
 För montering av dubbelt ventilfäste med d25 pressanslutningar på väggen lägger du under 2 stk. gummiplattor modell 2141.6!  
**Modell 5325.7**

d1	Rp	d2	PU	Art nr	RSK-nr
16	½	16	5	<b>645 946</b>	<b>1881475</b>
20	½	16	5	<b>645 953</b>	<b>1881476</b>
20	½	20	5	<b>645 960</b>	<b>1881477</b>
25	½	20	5	<b>678 470</b>	<b>1881813</b>
25	½	25	5	<b>678 463</b>	<b>1881814</b>



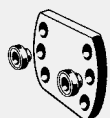
**Ljudabsorberare**  
 - avsedd för Raxofix dubbelt ventilfäste modell 5325.7, Sanpress dubbelt ventilfäste modell 2228.7, Sanpress Inox dubbelt ventilfäste modell 2325.7  
 - gummi  
**Modell 5325.75**

d	för d	PU	Art nr	RSK-nr
16	15/18	5	<b>657 116</b>	<b>1879998</b>
20	22	5	<b>660 383</b>	<b>1879999</b>



**Ljudabsorberare**  
 - gummi  
**Modell 2134.5**

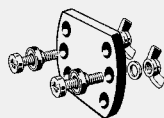
	PU	Art nr	RSK-nr
	2	<b>591 311</b>	<b>1880100</b>



**Gummipanelsats**  
 - för M4 skruv  
**Modell 2141.6**

AS	PU	Art nr	RSK-nr
2	1	<b>684 211</b>	

AS = Antal per/set



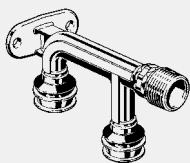
**Ljudabsorberande monterings-sats**  
 - för alla Viega ventilfästen  
**Modell 2141.7**

	PU	Art nr	RSK-nr
	10	<b>684 198</b>	



**Raxofix ventilfäste med SC-Contur**  
 - för inbyggda armaturer, cisternanslutning  
 - rödgods  
 - presskoppling, Utvändig gänga  
**Modell 5325.4**

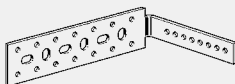
d	R	PU	Art nr	RSK-nr
16	½	5	<b>724 443</b>	<b>1881596</b>
20	½	5	<b>724 450</b>	<b>1881597</b>


**Raxofix dubbelt ventilfäste med SC-Contur**

- för inbyggda armaturer, cisternanslutning
- rödgods
- presskoppling, Utvändig gänga

**Modell 5325.6**

d1	R	d2	PU	Art nr	RSK-nr
16	1/2	16	5	724 412	1881598
20	1/2	20	5	724 429	1881599
25	1/2	25	1	724 436	1881811


**Bygel**


- avsedd för Raxofix dubbelt ventilfäste modell 5325.6, Raxofix ventilfäste modell 5325.4
- förzinkat stål
- ljuddämpande, variabel spårvidd för borrhål

**Tillbehör**

Gummipanelsat

**Modell 5321.91**


	PU	Art nr	RSK-nr
	1	724 467	1881571


**Raxofix ventilfäste T-rör med SC-Contur**

- rödgods
- presskoppling, invändig gänga

**Modell 5324.3**


d	Rp	PU	Art nr	RSK-nr
16	1/2	1	647 803	1881471
20	1/2	1	647 810	1881504


**Raxofix ventilfäste T-rör med SC-Contur**

- rödgods
- presskoppling, invändig gänga

**Modell 5325.8**

d1	Rp	d2	PU	Art nr	RSK-nr
16	1/2	16	5	647 698	1881468
20	1/2	20	5	647 704	1881469
20	3/4	20	5	647 711	1881470

**MONTERINGSENHETER**

**Raxofix monteringsenhet med SC-Contur**

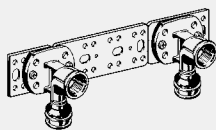
- förzinkat stål
- invändig gänga, presskoppling
- ljuddämpande

**Tillbehör**

Ventilfäste, förskjutna fästen

**Modell 5323**

d	Rp	PU	Art nr	RSK-nr
16	1/2	5	645 977	1881478


**Raxofix monteringsenhet med SC-Contur**

- förzinkat stål
- presskoppling, invändig gänga
- ljuddämpande, kan förkortas genom förutbestämd brytpunkt

**Tillbehör**

Ventilfästen, bygel

**Modell 5321.61**

d	Rp	djupmättet	PU	Art nr	RSK-nr
16	1/2	80/100/150	1	690 144	1881569




**Raxofix monteringsenhet med SC-Contur**

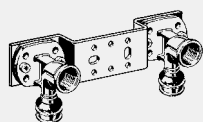
- förzinkat stål
- presskoppling, invändig gänga
- ljuddämpande

**Tillbehör**

Ventilfästen, förskjutna fästen

**Modell 5321.71**

d	Rp	djupmättet	PU	Art nr	RSK-nr
16	½	70/100/150	1	660 659	1880101


**Raxofix monteringsenhet med SC-Contur**

- förzinkat stål
- presskoppling, invändig gänga
- ljuddämpande

**Tillbehör**

Förskjutna fästen, ventilfästen

**Modell 5321.81**

d	Rp	djupmättet	PU	Art nr	RSK-nr
16	½	150	1	684 020	1881570


**Bygel**

- för murverksinstallation, installationsväggar, dubbla skruvfästen
- förzinkat stål
- ljuddämpande

**Modell 2021.7**

djupmättet	PU	Art nr	RSK-nr
70/100/150	1	651 350	1880102


**Bygel**

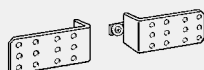
- för fastsättning av väggfästen
- förzinkat stål
- ljuddämpande, variabel spårvidd för borrhål

**Tillbehör**

Gummipanelsets

**Modell 2141.3**

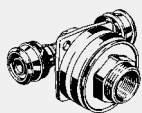
djupmättet	PU	Art nr	RSK-nr
80-150	1	581 701	1879839


**Bygel**

- för fastsättning på sidan
- avsedd för bygel modell 2141.3, modell 2141
- förzinkat stål

**Modell 2141.4**

PU	Art nr	RSK-nr
1	586 706	1879840

**VÄGGENOMFÖRINGAR**

**Raxofix dubbel vägggenomföring med SC-Contur**

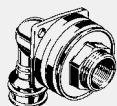
- rödgods
- presskoppling, invändig gänga

**Tillbehör**

Monteringsset

**Modell 5332.81**

d	Rp	G	L	PU	Art nr	RSK-nr
16	½	¾	25	1	647 735	1880109


**Raxofix vägggenomföring med SC-Contur**

- rödgods
- presskoppling, invändig gänga

**Tillbehör**

Monteringsset

**Modell 5332.11**

d	Rp	G	L	PU	Art nr	RSK-nr
16	½	¾	18	1	647 759	1881479
16	½	¾	25	1	647 766	1881480
16	½	¾	35	1	647 773	1881481
16	½	¾	55	1	647 780	1881482



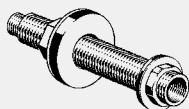
**Raxofix väggomföring med SC-Contour**  
 - rödgods  
 - presskoppling, invändig gänga  
**Tillbehör**  
 Monteringsset  
**Modell 5332.31**

d	Rp	G	L	PU	Art nr	RSK-nr
16	1/2	3/4	30	1	<b>647 797</b>	<b>1880110</b>



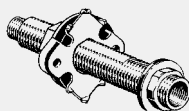
**Vridsäkring**  
 - för väggomföring  
 - förzinkat stål  
**Modell 2132**

	PU	Art nr	RSK-nr
	25	<b>344 931</b>	<b>1879838</b>



**Väggomföring**  
 - rödgods  
 - variabel  
**Tillbehör**  
 Monteringsset  
**Hänvisning**  
 Utan fabriksmonterad vridsäkring!  
**Modell 2132.9**

Rp	G	L	PU	Art nr	RSK-nr
1/2	3/4	120	1	<b>470 913</b>	<b>1879944</b>



**Väggomföring**  
 - rödgods  
 - variabel  
**Tillbehör**  
 Monteringsset, vridsäkring  
**Modell 2132.91**

Rp	G	L	PU	Art nr	RSK-nr
1/2	3/4	120	1	<b>490 454</b>	<b>1880123</b>



**Förlängning**  
 - för väggomföring  
 - rödgods  
**Modell 2032.9**

Rp	G	L	PU	Art nr	RSK-nr
1/2	3/4	25	1	<b>322 960</b>	<b>1879626</b>
1/2	3/4	50	1	<b>276 430</b>	<b>1879627</b>



**Monteringsset**  
 - för väggomföring  
 - G-gänga  
**Modell 1526.414-897**

G	NB	PU	Art nr	RSK-nr
3/4	29	10	<b>104 887</b>	<b>1880124</b>

NB = nyckelbredd



**Monteringsset**  
 - för väggomföring  
**Modell 1526.424-897**

G	NB	PU	Art nr	RSK-nr
3/4	33	10	<b>120 849</b>	<b>1880125</b>

NB = nyckelbredd



**Monteringsset**  
 - för väggomföring  
 - G-gänga  
**Modell 2032.19**

G	NB	PU	Art nr	RSK-nr
3/4	33	10	<b>109 851</b>	<b>1879622</b>

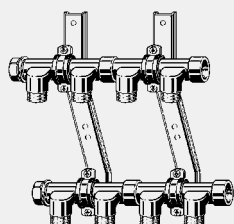
NB = nyckelbredd



**Isolerfläs**  
 - för armaturanslutningar Rp1/2,  
 fuktspärr för torra konstruktioner  
 - självhäftande  
**Modell 1526.8**

	PU	Art nr	RSK-nr
	50	<b>193 133</b>	

## FÖRDELARE


**Fördelare**

- rödgods

 - Rp-/R $\frac{3}{4}$ 
**Tillbehör**

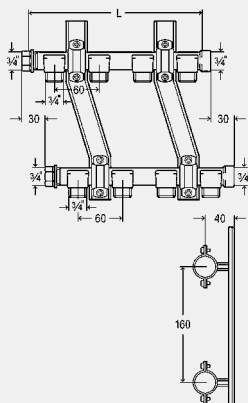
Fäste av förzinkat stål, ljudabsorberande isolerlinlägg, uttag för anslutning av skruvförband med Viega plugg

**Modell 2005**

NK	NW	L1	L2	PU	Art nr	RSK-nr
2	2	120	120	1	128 272	1879567
3	3	180	180	1	122 348	1879568
4	4	240	240	1	113 674	1879569
5	4	300	240	1	133 351	1879570
5	5	300	300	1	126 704	1879571
6	4	360	240	1	131 371	1879572
6	6	360	360	1	125 929	1879573

NK = fördelarutlopp kyla

NW = fördelarutlopp värme


**Fördelare**

- rödgods

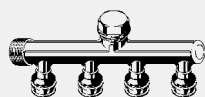
- invändig gänga, Utvändig gänga

**Tillbehör**

Uttag för anslutning av skruvförband med Viega plugg

**Modell 2005.7**

Rp	R	n	PU	Art nr	RSK-nr
$\frac{3}{4}$	$\frac{3}{4}$	1	1	107 161	
$\frac{3}{4}$	$\frac{3}{4}$	2	1	104 658	
$\frac{3}{4}$	$\frac{3}{4}$	3	1	106 027	


**Raxofix fördelare med SC-Contur**

- rödgods

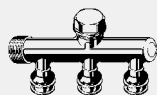
- presskoppling, G-gänga

**Tillbehör**

Anslutning från sidan eller ovanifrån

**Modell 5326.05**

d	G	n	PU	Art nr	RSK-nr
16	$\frac{3}{4}$	4	1	645 595	1880104


**Raxofix fördelare med SC-Contur**

- rödgods

- presskoppling, G-gänga

**Tillbehör**

Anslutning från sidan eller ovanifrån

**Modell 5326.07**

d	G	n	PU	Art nr	RSK-nr
16	$\frac{3}{4}$	3	1	645 601	1880105


**Raxofix fördelare med SC-Contur**

- rödgods

- presskoppling, G-gänga

**Tillbehör**

Anslutning från sidan

**Modell 5326.06**

d	G	n	PU	Art nr	RSK-nr
16	$\frac{3}{4}$	2	1	645 618	1880106



**Bygel**

- för fördelare
- förzinkat stål

**Tillbehör**

Ljudabsorberande isolerlägg

**Modell 2005.9**

	PU	Art nr	RSK-nr
	1	112 257	



**Raxofix korsstycke med SC-Contur**

- rödgods
- Utvändig gänga, presskoppling

**Modell 5318.9**

R	d	PU	Art nr	RSK-nr
½	16	5	647 650	1881467



**Raxofix fördelare med SC-Contur**

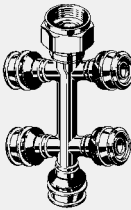
- rödgods
- presskoppling, G-gänga

**Tillbehör**

Skruvförband G¾, EPDM O-ring

**Modell 5326.08**

d	G	n	PU	Art nr	RSK-nr
16	¾	3	1	645 625	1880107



**Raxofix fördelare med SC-Contur**

- rödgods
- presskoppling, G-gänga

**Tillbehör**

Skruvförband G¾, EPDM O-ring

**Modell 5326.09**

d	G	n	PU	Art nr	RSK-nr
16	¾	5	1	645 632	1880108



**Raxofix utbyggnadsstycke med SC-Contur**

- rödgods
- Utvändig gänga, presskoppling

**Modell 5326.31**

R	d	PU	Art nr	RSK-nr
½	16	5	647 674	1881589




**Raxofix utbyggnadsstycke med SC-Contur**

- rödgods
- insticksända, presskoppling

**Modell 5326.32**

d1	d2	PU	Art nr	RSK-nr
15	16	5	647 681	1881590

**AVSTÄNGNINGSVENTIL AV RÖDGODS**

**Easytop snedsättesventil (friflödesventil), med SC-Contur**  
 - Raxofix presskoppling

**Tillbehör**

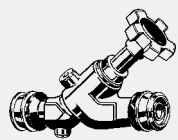
Ventilhus och överdel av rödgods enligt DIN 50930-6, ventilsäte av rostfritt stål, spindelutväxling, lägesindikering öppen/stängd, ratt med utbytesbar mediemärkning grön/röd, tömningspropp G $\frac{1}{4}$

**Teknisk data**

drifttryck max 1,6 MPa (PN 16)  
 drifttemperatur max 90 °C  
 med DVGW-kontrollmärke

**Modell 5337**

DN	d	PU	Art nr	RSK-nr
15	16	5	649 296	4320167
15	20	5	649 302	4320168
20	25	5	649 319	4320169
25	32	5	649 326	4320170
32	40	1	649 333	4320171
40	50	1	649 340	4320172
50	63	1	649 357	4320173


**Easytop KRV snedsättesventil (friflödesventil med backventil), med SC-Contur**

- Raxofix presskoppling

**Tillbehör**


Ventilhus och överdel av rödgods enligt DIN 50930-6, ventilsäte av rostfritt stål, spindelutväxling, lägesindikering öppen/stängd, ratt med utbytesbar mediemärkning grön/röd, provtagningsanslutning, tömningspropp G $\frac{1}{4}$

**Teknisk data**

drifttryck max 1,6 MPa (PN 16)  
 drifttemperatur max 90 °C  
 med DVGW-kontrollmärke

**Modell 5338**

DN	d	PU	Art nr	RSK-nr
15	16	5	649 364	4320174
15	20	5	649 371	4320175
20	25	5	649 388	4320176
25	32	1	649 395	4320177
32	40	5	649 401	4320178
40	50	1	649 418	4320179
50	63	1	649 425	4320180


**Easytop snedsättesventil Basic (friflödesventil), med SC-Contur**  
 - Raxofix presskoppling

**Tillbehör**

Ventilhus av rödgods enligt DIN 50930, överdel av mässing, spindelutväxling, lägesindikering öppen/stängd, tömningspropp G $\frac{1}{4}$

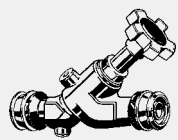
**Teknisk data**

drifttryck max 1,6 MPa (PN 16)  
 drifttemperatur max 90 °C  
 med DVGW-kontrollmärke

**Modell 5337.09**

DN	d	PU	Art nr	RSK-nr
20	25	5	649 524*	4320183
32	40	5	649 548*	4320185
40	50	5	649 555*	4320186
50	63	1	649 562*	4320187

\* = Levereras så länge lagret räcker


**Easytop KRV snedsättesventil Basic (friflödesventil med backventil), med SC-Contur**

- Raxofix presskoppling

**Tillbehör**

Ventilhus av rödgods enligt DIN 50930, överdel av mässing, spindelutväxling, lägesindikering öppen/stängd, provtagningsanslutning, tömningspropp G $\frac{1}{4}$

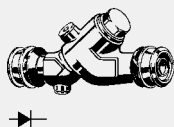
**Teknisk data**

drifttryck max 1,6 MPa (PN 16)  
 drifttemperatur max 90 °C  
 med DVGW-kontrollmärke

**Modell 5338.09**

DN	d	PU	Art nr	RSK-nr
15	16	5	649 579*	4320188
15	20	5	649 586*	4320189
20	25	5	649 593*	4320190
25	32	5	649 609*	4320191
32	40	5	649 616*	4320192
40	50	5	649 623*	4320193
50	63	1	649 630*	4320194

\* = Levereras så länge lagret räcker



**Easytop backventil med SC-Contur**

- Raxofix presskoppling

**Tillbehör**

Ventilhus och överdel av rödgods enligt DIN 50930-6, ventilsäte av rostfritt stål, provtagningsanslutning, tömningspropp G¼

**Teknisk data**

drifttryck max 1,6 MPa (PN 16)

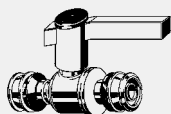
drifttemperatur max 90 °C

med DVGW-kontrollmärke

**Modell 5339**

DN	d	PU	Art nr	RSK-nr
15	16	1	649 432	4950572
15	20	5	649 449	4950573
20	25	5	649 456	4950574
25	32	5	649 463	4950575
32	40	5	649 470	4950576
40	50	1	649 487	4950577
50	63	1	649 494	4950578

**KULVENTIL AV RÖDGODS**



**Easytop kulventil med SC-Contur**

- Raxofix presskoppling

**Tillbehör**

Ventilhus av rödgods enligt

DIN 50930

**Teknisk data**

drifttryck max 1,6 MPa (PN 16)

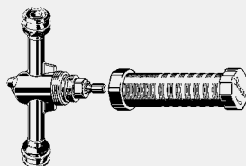
drifttemperatur max 110 °C

med DVGW-kontrollmärke

**Modell 5370**

DN	d	PU	Art nr	RSK-nr
15	16	1	649 715	4515723
15	20	1	649 722	4515724
20	25	1	649 739	4515725
25	32	1	649 746	4515726
32	40	1	649 753	4515727
40	50	1	649 760	4515728
50	63	1	649 777	4515729

**INBYGGD FRIFLÖDESVENTIL, INBYGGD RAK SÄTESVENTIL**



**Easytop inbyggnads-friflödesventil med SC-Contur**

- Raxofix presskoppling

**Tillbehör**

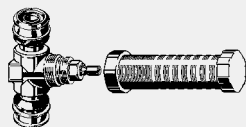
Ventilhus och överdel av rödgods enligt DIN 50930-6, överdel, byggskydd

med DVGW-kontrollmärke

**Modell 5340**

d	IND	PU	Art nr	RSK-nr
16	45-130	1	649 685	4320164
20	45-130	1	649 692	4320165
25	45-130	1	649 708	4320166

IND = installationsdjup



**Easytop rak inbyggnadsventil med SC-Contur**

- Raxofix presskoppling

**Tillbehör**

Ventilhus av rödgods enligt

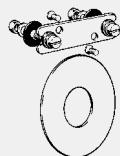
DIN 50930, överdel, byggskydd

med DVGW-kontrollmärke

**Modell 5335**

DN	d	IND	PU	Art nr	RSK-nr
15	16	45-130	1	649 647	4320160
15	20	45-130	1	649 654	4320161
20	25	45-130	1	649 661	4320162
25	32	45-130	1	649 678	4320163

IND = installationsdjup



**Monteringsset**

- för montering på baksidan

- avsedd för Easytop inbyggnads-friflödesventil modell 2240, 2240.2, 5340, Easytop rak

inbyggnadsventil modell 2134, 2235, 2235.1, 5335, Easytop vattenmätarenhet för inbyggnad modell 2231, 2231.1

**Tillbehör**

Ljudabsorberande hållare, monteringskruvar, självhäftande tätningsfläns

**Modell 2235.95**

	PU	Art nr	RSK-nr
	1	609 078	


**Easytop utrustningssats**
**Visign for More 104**

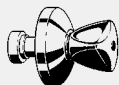
- för installationsdjup 45–130 mm
- avsedd för Easytop inbyggnads- friflödesventil modell 2240, 2240.2, 5340, Easytop rak inbyggnadsventil modell 2134, 2235, 2235.1, 5335, Easytop vattenmätarenhet för inbyggnad modell 2231, 2231.01, 2231.02, 2231.1, 2231.11, 2231.12

**Tillbehör**

Rosett, vägg tätning, vred, märkningsringar röd/blå

**Modell 2236.10**

utförande	PU	Art nr	RSK-nr
förkromad	1	596 835	


**Easytop utrustningssats**

- för installationsdjup 20–80 mm
- avsedd för Easytop inbyggnads- friflödesventil modell 2240, 2240.2, 5340, Easytop rak inbyggnadsventil modell 2134, 2235, 2235.1, 5335, Easytop vattenmätarenhet för inbyggnad modell 2231, 2231.01, 2231.02, 2231.1, 2231.11, 2231.12

**Tillbehör**

Rosett, vägg tätning, vred

**Modell 2236**

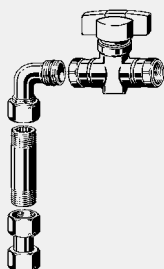
utförande	PU	Art nr	RSK-nr
förkromad/röd	1	275 068	
förkromad/blå	1	275 075	


**Huv klassisk modell**

- avsedd för Easytop inbyggnads- friflödesventil modell 2240, 2240.2, 5340, Easytop rak inbyggnadsventil modell 2134, 2235, 2235.1, 5335, Easytop vattenmätarenhet för inbyggnad modell 2231, 2231.1

**Modell 2236.50**

utförande	PU	Art nr	RSK-nr
förkromad	1	596 828	

**ANSLUTNINGSSATS FÖR VATTENMÄTARE**

**Anslutningssats**

- för vattenmätare

**Tillbehör**

Kulventil, skruvförband 90°, lång nippel 80 mm

**Modell 2026.9**

Rp	PU	Art nr	RSK-nr
¾	1	277 529	1879611


**Skruvförband**

- för vattenmätare
- rödgods
- G-gänga
- självtätande

**Modell 2026.8**

G	PU	Art nr	RSK-nr
¾	1	276 423	1879547

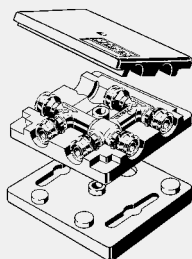

**Skruvförband**

- för vattenmätare
- rödgods
- G-gänga

**Modell 2026.7**

G	PU	Art nr	RSK-nr
¾	1	274 665	

**KORSSTYCKE T-RÖR**



**Raxofix korsstycke T-rör för värmeinstallation, med SC-Contur**

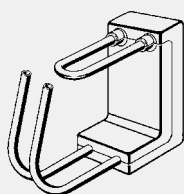
- för korsning av ledningar vid bibehållande av aktuella påbyggnadshöjder, avtagbart isoleringselement kan därför användas till Exzentroflex och 9 mm isolering

- mässing
- presskoppling

**Tillbehör**  
Isoleringsbox  
**Modell 5349**

d1	d2	d3	PU	Art nr	RSK-nr
16	16	16	1	<b>647 933</b>	<b>1879991</b>
20	16	16	1	<b>647 940</b>	<b>1879992</b>
20	16	20	1	<b>647 957</b>	<b>1879993</b>
20	20	20	1	<b>647 964</b>	<b>1879994</b>
25	16	25	1	<b>730 772</b>	
25	20	25	1	<b>730 789</b>	

**RADIATORANSLUTNINGAR**

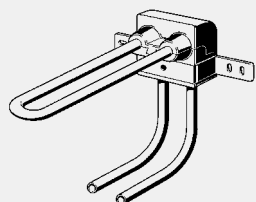
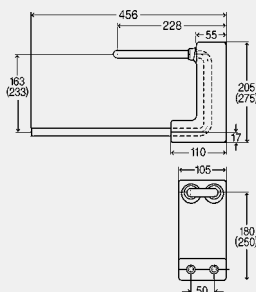


**Raxofix radiatoranslutningsblock**

- för direkt anslutning till Raxofix pressändar
- PE-Xc/Al/PE-Xc

**Tillbehör**  
Isoleringsbox  
**Modell 5397.6**

H	PU	Art nr	RSK-nr
180	1	<b>659 042</b>	<b>1880133</b>
250	1	<b>659 158</b>	<b>1880134</b>

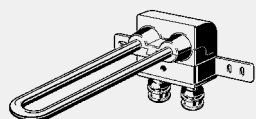


**Raxofix radiatoranslutningsblock**

- för direkt anslutning till Raxofix pressändar, montering i försänkning, vägg eller golv
- PE-Xc/Al/PE-Xc

**Tillbehör**  
Fastsättning av förzinkat stål, isoleringsbox  
**Modell 5397.7**

d	PU	Art nr	RSK-nr
16	1	<b>698 454</b>	



- för montering i försänkning, vägg eller golv
- rostfritt stål
- Raxofix presskoppling

**Tillbehör**  
Fastsättning av förzinkat stål, isoleringsbox  
**Modell 5375.31**

d1	d2	PU	Art nr	RSK-nr
16	15	1	<b>698 461</b>	





**Raxofix skruvförband med SC-Contur**  
 - för eurokona  
 - mässing  
 - presskoppling, G-gänga  
**Modell 5381**

d	G	PU	Art nr	RSK-nr
16	¾	10	647 889	1881357
20	¾	10	647 896	1881358



**Raxofix skruvförband**  
 - för Raxofix-PE-Xc/Al/PE-Xc-rör till eurokona  
 - inte lämplig för flexibelt rör  
**Modell 5381.5**

d	G	PU	Art nr	RSK-nr
16	¾	10	647 902 <sup>1)</sup>	1881483
20	¾	10	647 919 <sup>1)</sup>	1881484

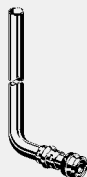
<sup>1)</sup> förnicklad mässing



**Raxofix skruvförband**  
 - för Raxofix-PE-Xc/Al/PE-Xc-rör till eurokona  
 - inte lämplig för flexibelt rör  
**Tillbehör**  
 Stöd och klämring PPSU, förnicklad  
**Modell 5381.51**

d	G	PU	Art nr	RSK-nr
16	¾	10	698 478*	1881566
20	¾	10	698 485	1881567

\* = Levereras så länge lagret räcker



**Raxofix radiatoranslutningsböj med SC-Contur**  
 - för golv- och vägganslutning  
 - rostfritt stål  
 - presskoppling  
**Modell 5375.21P**

d1	d2	T	H	PU	Art nr	RSK-nr
16	15	52	350	2	645 649	1880130



**Skruvförband**  
 - för kopparrör, stålror, eurokona  
 - förnicklad mässing  
 - eurokona  
**Modell 94385.2**

d	G	PU	Art nr	RSK-nr
15	¾	10	636 050	1880131



**Skruvförband**  
 - för kopparrör, stålror  
 - förnicklad mässing  
**Modell 94576.1**

d	G	PU	Art nr	RSK-nr
15	½	10	112 059	1880132



**Adapterset**  
 - för anslutningsstycke för radiatorventil med R½-gänga  
 - mässing  
 - självtätande  
**Modell 1096.8**

G1	G2	AS	PU	Art nr	RSK-nr
½	¾	2	10	357 122	1880146

AS = Antal per/set



**Adapterset**  
 - för anslutningsstycke för radiatorventil med R¾-gänga  
**Modell 1096.9**

AS	PU	Art nr	RSK-nr
2	10	308 872	1880141

AS = Antal per/set



**Gängstosar**  
 - för skruvförband  
 - förnicklad mässing  
 - Utvändig gänga, G-gänga  
**Modell 1021.1-260**

R	G	PU	Art nr	RSK-nr
½	¾	10	108 311	1880142
¾	¾	10	143 084	1880143



**Adapterset**  
 - för värmekretsfordelare,  
 skruvförband med Eurokona  
 - mässing  
**Modell 1022.7**

G1	G2	AS	PU	Art nr	RSK-nr
¾	¾	2	1	<b>279 547</b>	<b>1880144</b>

AS = Antal per/set



**Rosett**  
 - för radiatoranslutning med Sanfix Fosta rör d16 och cuprotherm® rör d12 och d15, golv- och vägganslutning  
**Modell 1079.1**

L	B	H	d	PU	Art nr	RSK-nr
60	45	10	17	10	<b>351 694</b>	<b>3811194</b>



**Dubbeltäckbricka**  
 - för radiatoranslutning med Sanfix Fosta rör d16 och cuprotherm® rör d12 och d15, golv- och vägganslutning  
**Modell 1079.3**

L	B	H	d	djupmättet	PU	Art nr	RSK-nr
110	60	10	14	50	10	<b>351 731*</b>	<b>3811195</b>
110	60	10	17	50	10	<b>351 748</b>	<b>3811196</b>

\* = Levereras så länge lagret räcker



**Rosett**  
 - för radiatoranslutning med anslutningsböj/rör för radiator, golv- och vägganslutning  
**Modell 1079.5**

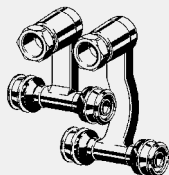
L	B	H	d	PU	Art nr	RSK-nr
60	45	10	15	10	<b>132 781</b>	<b>3811188</b>



**Dubbeltäckbricka**  
 - för radiatoranslutning med anslutningsböj/rör för radiator, golv- och vägganslutning

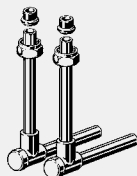
Modell	L	B	H	d	djupmättet	PU	Art nr	RSK-nr
<b>1079.6</b>	110	60	10	15	50	10	<b>135 959</b>	<b>3811192</b>
<b>1079.7</b>	110	60	10	15	40	10	<b>264 581</b>	<b>3811193</b>

**FOTLISTANSLUTNINGAR FÖR RADIATOR**



**Raxofix fotlistanslutning för radiator med SC-Contour**  
 - mässing  
 - presskoppling, G-gånga  
**Tillbehör**  
 Skruvförband G1/2x15  
**Modell 5373**

d1	G	d2	PU	Art nr	RSK-nr
16	½	16	1	<b>647 971</b>	<b>1880135</b>
20	½	20	1	<b>647 988</b>	<b>1880136</b>



**Radiatoranslutningsset**  
 - förnicklad mässing  
 - läsbar, vinklade  
**Tillbehör**  
 Skruvförband för adaptersats modell 1022.6 och 1022.5  
**Modell 2272.5**

d	G	L1	L2	PU	Art nr	RSK-nr
15	¾	120	120	1	<b>360 399</b>	<b>1880138</b>



**Adapterset**  
 - för ventil radiator med Rp1/2  
 - mattförnicklad mässing  
 - Viega instick  
**Modell 1022.6**

R	G	AS	PU	Art nr	RSK-nr
½	¾	2	1	<b>153 687</b>	<b>1880139</b>

AS = Antal per/set

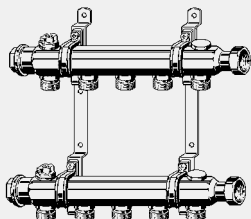

**Adapterset**

- för ventil radiator G $\frac{3}{4}$  utvändig gänga
- används med adapterset modell 1096.9
- mattförnicklad mässing
- Viega instick

**Modell 1022.5**

G1	G2	AS	PU	Art nr	RSK-nr
$\frac{3}{4}$	$\frac{3}{4}$	2	1	<b>137 342</b>	<b>1880140</b>

AS = Antal per/set

**VÄRMEFÖRDELARE**

**Fördelare**

- rostfritt stål
- eurokona, platt tätningsgänga G1

**Tillbehör**

- Anslutning på vänster och höger sida, fäste av förzinkat stål, ventilationsventil, förberedelse för rör med R  $\frac{1}{2}$ -propp

**Modell 1078**

n	PU	Art nr	RSK-nr
2	1	<b>586 225</b>	<b>1880112</b>
3	1	<b>586 232</b>	<b>1880113</b>
4	1	<b>586 249</b>	<b>1880114</b>
5	1	<b>587 550</b>	<b>1880115</b>
6	1	<b>587 567</b>	<b>1880116</b>
7	1	<b>587 574</b>	<b>1880117</b>
8	1	<b>587 581</b>	<b>1880118</b>
9	1	<b>587 598</b>	<b>1880119</b>
10	1	<b>587 604</b>	<b>1880120</b>
11	1	<b>587 611</b>	<b>1880121</b>
12	1	<b>587 628</b>	<b>1880122</b>

**TILLBEHÖR  
MONTERINGSTILLBEHÖR**



**Provtryckningsplugg**

- för täthetskontroll
- plast
- G-gänga
- varmvattenbeständig

**Tillbehör**

Packning, gänginsatser av metall

**Modell 1516.113**

G	PU	Art nr	RSK-nr
3/8	10	116 644	1880126
1/2	10	100 766	1880127
3/4	10	107 666	1880128



**Provtryckningsplugg**

- för flerskiktsrör
- inte lämplig för kontinuerlig drift
- mässing
- återanvändbar

**Modell 2169**

d	Rp	PU	Art nr	RSK-nr
16	1/2	1	483 531	1879952
20	1/2	1	483 548	1879954
25	1/2	1	483 852	1879956
32	1/2	1	483 869	



**Clips**

- för rör i rör
- nylon

**Modell 2035.5**

för d	Ø	L	PU	Art nr	RSK-nr
16/20	8	60	250	193 485	
16/20	8	80	50	100 759	
16/20	8	110	50	308 155	



**Clips**

- för rör i rör
- nylon

**Modell 2035.6**

för d	Ø	L	djupmättet	PU	Art nr	RSK-nr
16/20	8	60	50	100	193 492	
16/20	8	80	50	50	101 886	
16/20	8	110	50	50	308 131	

**TILLBEHÖR  
VERKTYG**



**Raxofix pressbacker**

- rekommenderas för batteridrivna pressverktyg Picco, Pressgun Picco och Ridgid RP 210
- fosfaterat stål

**Modell 5384.7**

RA	PU	Art nr	RSK-nr
16	1	645 243	1881489
20	1	645 250	1881490
25	1	645 267	1881491
32	1	645 274	1881492
40	1	645 281	1881493

RA = för Raxofix



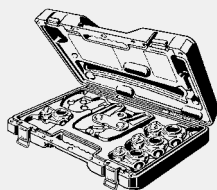
**Raxofix pressbacker**

- rekommenderas för pressverktyg type 2 (PT2), PT3-H, PT3-AH, PT3-EH och Pressgun 4E, 4B och 5, batteridrivna systempressverktyg från tillverkaren Holger Clasen, Geberit/Mapress pressmaskin type EFP II, ACO 1, ECO 1, ACO 201, ECO 201, AFP 201, EFP 201, ACO 202 och ECO 202, Ridgid pressverktyg RP 10-S, RP 10-B, RP 330C/330B, RP 340C och RP 340B
- inte lämplig för pressverktyg type 1
- fosfaterat stål

**Modell 5399.7**

RA	PU	Art nr	RSK-nr
16	1	645 311	1881494
20	1	645 328	1881495
25	1	645 335	1881496
32	1	645 342	1881497
40	1	645 359	1881498
50	1	645 366	1881499
63	1	645 373	1881500

RA = för Raxofix


**Raxofix pressringset**

- rekommenderas för pressverktyg type 2 (PT2), PT3-H, PT3-AH, PT3-EH och Pressgun 4E, 4B och 5, batteridrivna systempressverktyg från tillverkaren Holger Clasen, Geberit/Mepla pressmaskin type PWH 75, type N 230 V och type N Akku, Geberit/Mapress pressmaskin type EFP II, ACO 1, ECO 1, ACO 201, ECO 201, AFP 201, EFP 201, ACO 202 och ECO 202, Ridgid pressverktyg RP 10-S, RP 10-B, RP 330C/330B, RP 340C och RP 340B
- inte lämplig för pressverktyg type 1
- utrustad med leddragback modell 2296.2, Raxofix pressring artikel 645 410, 645 427, 645 434, 645 441
- fosfaterat stål

**Tillbehör**

Väska med plats för leddragback P1

**Modell 5396.4**

GPB	RA	PU	Art nr	RSK-nr
P1/Z1	16-32	1	<b>707 415</b>	<b>1881558</b>

GPB = för leddragback

RA = för Raxofix


**Raxofix pressring**

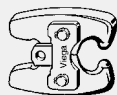
- fosfaterat stål

**Modell 5396.1**

GPB	RA	PU	Art nr	RSK-nr
P1/Z1	16	1	<b>645 410</b>	<b>1881550</b>
P1/Z1	20	1	<b>645 427</b>	<b>1881551</b>
P1/Z1	25	1	<b>645 434</b>	<b>1881552</b>
P1/Z1	32	1	<b>645 441</b>	<b>1881553</b>
Z2	40	1	<b>645 458</b>	<b>1881554</b>
Z2	50	1	<b>645 465</b>	<b>1881555</b>
Z2	63	1	<b>645 472</b>	<b>1881557</b>

GPB = för leddragback

RA = för Raxofix


**Leddtagback**

- rekommenderas för pressverktyg type 2 (PT2), PT3-H, PT3-AH, PT3-EH och Pressgun 4E, 4B och 5, batteridrivna systempressverktyg från tillverkaren Holger Clasen, Geberit/Mepla pressmaskin type PWH 75, type N 230 V och type N Akku, Geberit/Mapress pressmaskin type EFP II, ACO 1, ECO 1, ACO 201, ECO 201, AFP 201, EFP 201, ACO 202 och ECO 202, Ridgid pressverktyg RP 10-S, RP 10-B, RP 330C/330B, RP 340C och RP 340B
- inte lämplig för Sanpress XL (rödgoods), pressverktyg type 1
- fosfaterat stål

**Hänvisning**

Arbete i mark skall utföras med batteridrivet pressverktyg Pressgun 4B eller 5!

**Modell 2296.2**

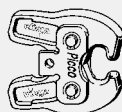
typ	GA	PPM	RA	MD	PU	Art nr	RSK-nr
Z1	25	12-35	16-32	1/2-3/4	1	<b>472 733</b>	<b>2434942</b>
Z2	32-63	42-108,0	40-63	1 1/4-2	1	<b>472 740</b>	<b>2434941</b>

GA = för Geopress anslutning

PPM = för presskopplingar av metall presssystem

RA = för Raxofix

MD = för Megapress


**Leddtagback**
**P1**

- rekommenderas för batteridrivna pressverktyg Picco, Pressgun Picco och Ridgid RP 210
- fosfaterat stål

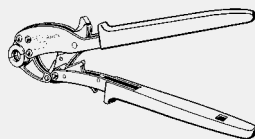
**Modell 2496.1**

PPM	RA	MD	PU	Art nr	RSK-nr
12-35	16-32	1/2-3/4	1	<b>622 657</b>	<b>1881546</b>

PPM = för presskopplingar av metall presssystem

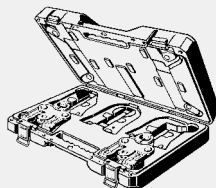
RA = för Raxofix

MD = för Megapress



**Raxofix handpressverktyg**  
**Modell 5382.5**

för d	PU	Art nr	RSK-nr
16	1	645 519	1769725
20	1	645 526	1769726



**Raxofix pressbackset**

- rekommenderas för pressverktyg type 2 (PT2), PT3-H, PT3-AH, PT3-EH och Pressgun 4E, 4B och 5, batteridrivna systempressverktyg från tillverkaren Holger Clasen, Geberit/Mepla pressmaskin type PWH 75, type N 230 V och type N Akku, Geberit/Mapress pressmaskin type EFP II, ACO 1, ECO 1, ACO 201, ECO 201, AFP 201, EFP 201, ACO 202 och ECO 202, Ridgid pressverktyg RP 10-S, RP 10-B, RP 330C/330B, RP 340C och RP 340B
- inte lämplig för pressverktyg type 1
- utrustad med Raxofix väska modell 5399.89, Raxofix pressbackar artikel 645 311, 645 328
- fosfaterat stål

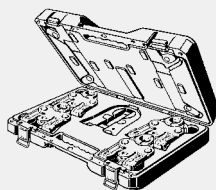
**Tillbehör**

Väska med plats för d25, d32, d40

**Modell 5399.8**

RA	AS	PU	Art nr	RSK-nr
16-20	2	1	645 380	1881501

RA = för Raxofix  
AS = Antal per/set



**Raxofix pressbackset**

- rekommenderas för pressverktyg type 2 (PT2), PT3-H, PT3-AH, PT3-EH och Pressgun 4E, 4B och 5, batteridrivna systempressverktyg från tillverkaren Holger Clasen, Geberit/Mepla pressmaskin type PWH 75, type N 230 V och type N Akku, Geberit/Mapress pressmaskin type EFP II, ACO 1, ECO 1, ACO 201, ECO 201, AFP 201, EFP 201, ACO 202 och ECO 202, Ridgid pressverktyg RP 10-S, RP 10-B, RP 330C/330B, RP 340C och RP 340B
- inte lämplig för pressverktyg type 1
- utrustad med Raxofix väska modell 5399.89, Raxofix pressbackar artikel 645 311, 645 328, 645 335, 645 342
- fosfaterat stål

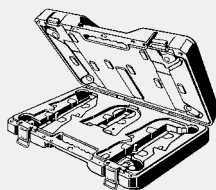
**Tillbehör**

Väska med plats för d40

**Modell 5399.81**

RA	AS	PU	Art nr	RSK-nr
16-32	4	1	645 397	1881502

RA = för Raxofix  
AS = Antal per/set



**Raxofix väska**

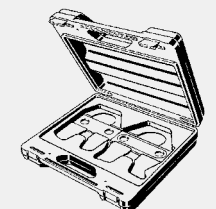
- avsedd för Raxofix pressbackar modell 5384.7, Raxofix pressbackar artikel 645 243, 645 250, 645 267, 645 274, 645 281, 645 311, 645 328, 645 335, 645 342, 645 359
- utan: pressbackar

**Tillbehör**

Med plats för d16-40

**Modell 5399.89**

PU	Art nr	RSK-nr
1	673 864	1769727



**Raxofix väska**

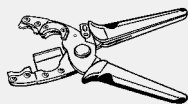
- utan: pressbackar

**Tillbehör**

Med plats för d50, d63

**Modell 5399.80**

PU	Art nr	RSK-nr
1	679 101	



**Röravkapare**  
- för Viega plaströr  
**Tillbehör**  
Skyddsroravskärare  
**Modell 5341**

för d	PU	Art nr	RSK-nr
12-25	1	652 005	1769729



**Knivblad**  
- avsedd för röravkapare  
modell 5341  
**Modell 5341.6**

	PU	Art nr	RSK-nr
	1	653 620	1769730



**Röravkapare**  
- för Viega plaströr  
**Modell 2040**

för d	PU	Art nr	RSK-nr
12-25	1	117 047	1769719



**Knivblad**  
- reservdelar till röravkapare  
modell 2040  
**Modell 2040-404**

	PU	Art nr	RSK-nr
	1	139 230	1769731



**Skyddsroravskärare**  
- för skyddsror  
**Modell 2041.5**

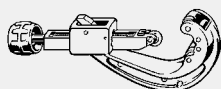
för d	PU	Art nr	RSK-nr
15-42	1	446 475	1769732



**Knivblad**  
- avsedd för skyddsroravskärare  
modell 2041.5  
**Modell 2041.6**

AS	PU	Art nr	RSK-nr
2	1	446 482	1769733

AS = Antal per/set



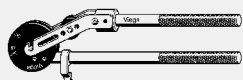
**Röravskärare**  
- för plaströr  
**Modell 2191**

för d	PU	Art nr	RSK-nr
16-40	1	571 368	1769734
25-63	1	571 375	1769735



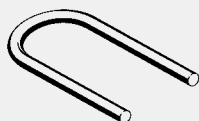
**Trissa**  
- avsedd för röravskärare  
modell 2191  
- stål  
**Modell 2191.1**

för d	PU	Art nr	RSK-nr
16-63	1	571 801	1769737



**Böckningsverktyg**  
- för flerskiktströr  
- stål  
**Modell 5331**

böjningsradie	för d	PU	Art nr	RSK-nr
2xd	16	1	586 393	1881503
2,3xd	20	1	692 919	1881548

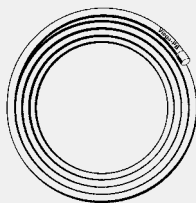


**Böckverktygssats (invändig)**  
- för flerskiktströr  
- plast  
**Tillbehör**  
Återförslutningsbar plastlåda  
**Modell 5331.2**

för d	L [m]	AS	PU	Art nr	RSK-nr
16/20	1,5	2	1	712 679	


AS = Antal per/set

POLYBUTENRÖR, KOPPLINGSDOSOR, TILLBEHÖR




**Rör**  
**Combi PB**  
 - för dricksvatten- och värmeinstallationer  
 - polybuten  
**Tillbehör**  
 Yttre liggande syrebarriär  
**Modell 5307**

d	s	V [l/m]	L [m]	utförande	PU	Art nr	RSK-nr
16	1,8	0,121	100	grå	100/1000	696 443	1881829



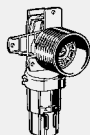
**Rör**  
**Combi PB**  
 - för dricksvatten- och värmeinstallationer  
 - polybuten  
**Tillbehör**  
 Grått skyddsör, yttre liggande syrebarriär  
**Modell 5306**

d	s	V [l/m]	L [m]	PU	Art nr	RSK-nr
16	1,8	0,121	75	75/600	696 450	1881828



**Rör**  
**Combi PB**  
 - för dricksvatten- och värmeinstallationer  
 - polybuten  
**Tillbehör**  
 Grå isolering runtom 9 mm ( $\lambda=0,040$  W/mK)  
**Modell 5306.1**

d	s	V [l/m]	L [m]	PU	Art nr	RSK-nr
16	1,8	0,121	50	150	698 065	



**Kopplingsdosa**  
**PB**  
**vattentätt**  
 - för flexibel polybuten, montering i mur och trä/gips väggkonstruktioner  
 - inte lämplig för flerskiktör, PE-Xc  
 - rödgods  
 - invändig gänga  
 - ljuddämpande  
**Tillbehör**  
 Vinkel av rödgods, provtryckningsplugg  
**Modell 5330**

d	Rp	PU	Art nr	RSK-nr
16	1/2	1	687 915	1881815



**Låsmutter**  
 - avsedd för kopplingsdosa PB modell 5330  
**Modell 5330.61**

PU	Art nr	RSK-nr
1	698 256	1881817



**Tätningssläns**  
 - avsedd för kopplingsdosa PB modell 5330  
 - gummi  
 - självhäftande  
**Modell 5330.62**

PU	Art nr	RSK-nr
10	688 417	1881818



**Monteringskonsol**  
 - för montering av kopplingsdosa, gips- och murverksinstallation  
 - förzinkat stål  
**Modell 5330.6**

djupmättet	PU	Art nr	RSK-nr
150/160	5	688 400	1881816




**Skruvförband**
**PB**

- för flexibel polybuten
- inte lämplig för flerskiktströr, PE-Xc
- rödgods
- G-gänga

**Modell 5328**

d	G	PU	Art nr	RSK-nr
16	¾	1	<b>688 431</b>	<b>1881565</b>


**Övergångsstycke**
**PB**

- för flexibel polybuten
- inte lämplig för flerskiktströr, PE-Xc
- rödgods

**Modell 5311.1**

d	Rp	PU	Art nr	RSK-nr
16	½	10	<b>702 199</b>	<b>1881560</b>


**Övergångsstycke**
**PB**

- för flexibel polybuten
- inte lämplig för flerskiktströr, PE-Xc
- rödgods

**Modell 5312.1**

d	R	PU	Art nr	RSK-nr
16	½	10	<b>702 205</b>	<b>1881561</b>


**Koppling**
**PB**

- för flexibel polybuten
- inte lämplig för flerskiktströr, PE-Xc
- rödgods

**Modell 5315.1**

d1	d2	PU	Art nr	RSK-nr
16	16	10	<b>700 003</b>	<b>1881563</b>


**Reparationsset**
**PB**

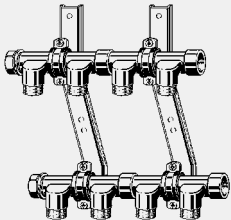
- för pushkoppling

**Tillbehör**

Huv, klämring, låsring

**Modell 5319.91**

d	PU	Art nr	RSK-nr
16	1	<b>702 212</b>	<b>1881568</b>


**Fördelare**

- rödgods

- Rp-/R¾

**Tillbehör**

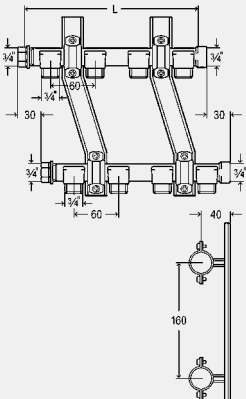
Fäste av förzinkat stål, ljudabsorberande isolerlägg, uttag för anslutning av skruvförband med Viega plugg

**Modell 2005**

NK	NW	L1	L2	PU	Art nr	RSK-nr
2	2	120	120	1	<b>128 272</b>	<b>1879567</b>
3	3	180	180	1	<b>122 348</b>	<b>1879568</b>
4	4	240	240	1	<b>113 674</b>	<b>1879569</b>
5	4	300	240	1	<b>133 351</b>	<b>1879570</b>
5	5	300	300	1	<b>126 704</b>	<b>1879571</b>
6	4	360	240	1	<b>131 371</b>	<b>1879572</b>
6	6	360	360	1	<b>125 929</b>	<b>1879573</b>

NK = fördelarutlopp kyla

NW = fördelarutlopp värme





**Fördelare**

- rödgods
- invändig gänga, Utvändig gänga

**Tillbehör**

Uttag för anslutning av skruvförband med Viega plugg

**Modell 2005.7**

Rp	R	n	PU	Art nr	RSK-nr
¾	¾	1	1	<b>107 161</b>	
¾	¾	2	1	<b>104 658</b>	
¾	¾	3	1	<b>106 027</b>	



**Skruvförband**

- för Viega PB rör d16x1,8 mm
- inte lämplig för PE-Xc/Al/PE-Xc, PE-Xc

- rödgods
- Viega instick

**Modell 1019.2**

d	G	PU	Art nr	RSK-nr
16	¾	10	<b>701 512</b>	<b>1881559</b>



**Skruvförband**

**Combi PB**

- för andra rörtillverkare
- inte lämplig för PE-Xc/Al/PE-Xc

- rödgods
- Viega instick

**Modell 1019.3**

d	G	s	PU	Art nr	RSK-nr
15	¾	2,5	10	<b>717 179</b>	



**Fräsverktyg**

- för bormaskin
- förzinkat stål

**Modell 5330.63**

	PU	Art nr	RSK-nr
	1	<b>688 370</b>	

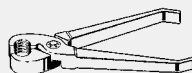


**Raxofix monteringshjälp**

- för montering/demontering
- plast

**Modell 5330.64**

	PU	Art nr	RSK-nr
	1	<b>707 491</b>	<b>1881547</b>



**Monteringstång**


- för PE-Xc rör
- stål

**Modell 2040.8**

för d	PU	Art nr	RSK-nr
16-20	1	<b>264 482</b>	

**Systempressverktyg**

**Rörsystem/systemteknik**



**viega**

## För alla Viegas presssystem från d 12–108,0.

Viega systempressverktyg kan användas för alla Viega metallpresssystem samt för Geopress och PE-Xc-system.

Pressgun 5 och beprövade Pressgun Picco har den senaste lithium-ion-teknologin, som förenar maximal batterikapacitet med optimal beständighet mot kyla. För Pressgun 5 finns även en nätdel.

Systempressverktygen Pressgun 5 och Pressgun Picco har ett innovativt säkerhetskoncept och har LED-indikatorer.

Det roterbara presshuvudet på Pressgun 5 och Pressgun Picco och den låga vikten möjliggör bekvämt handhavande. De innovativa pressringarna med ledbar mellanback möjliggör pressningar även vid begränsat utrymme som till exempel rörskakt och installationsväggar.

Geometrin och presskonturen på systempressbackarna matchar konturen på presskopplingarna optimalt.

Serviceställen för systempressverktyg och -pressbackar auktoriserade av Viega erbjuder en hög systemsäkerhet.

**Den funktionssäkerhet, och täthet hos Viegas presssystem beror till stor del på den funktionella och driftsäkerheten hos Viegas systempressverktyg. Viega pressmaskin plus Viegas systempressback, ringar och kedja. Viegas systempressverktyg är speciellt utformade för användning av Viegas presssystem och har anpassats till dessa. När dem används för system från andra tillverkare än Viega kan inte ta något ansvar.**

## Underhållsinformation för Viega systempressverktyg och -pressbackar:

### ■ Systempressverktyg

Viega systempressverktyg skapar ett definierat tryck elektrohydrauliskt för pressningen. Den nödvändiga driftsäkerheten förutsätter ett tätt hydraulsystem utan oljeförluster, naturligt slitage är dock oundvikligt för komponenter som utsätts för sådan hög belastning. För att systempressverktygen alltid skall vara driftsäkra och pålitliga, måste verktygen underhållas regelbundet. Detta görs som regel genom att verktygen skickas till de serviceställen som Viega har angivit eller genom serviceställen hos grossisterna med anledning av lokala kampanjer.

### ■ Systempressbackar

Vi rekommenderar uttryckligen att även systempressbackarna kontrolleras när systempressverktygen underhålls. Här byts slitdelar ut, presskonturer bättras på och pressbacken ställs in på nytt. Sedan 2012 får Viega pressbackar stegvis en underhållsdekal, som anger nästa rekommenderade tid för underhåll.



Exemplet visar att nästa service skall utföras under det tredje kvartalet 2016. Viegas serviceverkstad sätter på ett nytt märke efter varje servicetillfälle.

## Underhållsintervall för Viegas systempressverktyg:

### ■ Pressgun 5 (till DN10-DN100)

Efter 40 000 pressningar visas en uppmaning till service via en lysdiod. Efter ytterligare 2 000 pressningar sker en säkerhetsavstängning. Dock senast efter 4 år.

### ■ Pressgun Picco (till DN10-DN40)

### ■ Pressgun 4E och 4B (till DN10-DN100)

Efter 30 000 pressningar visas en uppmaning till service via en lysdiod. Efter ytterligare 2 000 pressningar sker en säkerhetsavstängning. Dock senast efter 4 år.

### ■ Type PT3-AH (till DN10-DN100)

### ■ Picco (till DN10-DN40)

### ■ Type PT3-H/EH (till DN10-DN100)

Efter 20 000 pressningar visas en uppmaning till service via en lysdiod. Efter ytterligare 2 000 pressningar sker en säkerhetsavstängning. Dock senast efter 4 år.

### ■ Type 2 (till DN10-DN100)

Minst vartannat år.

### ■ Viega batteridrivet pressverktyg modell 2478

(till d 12-22 och d 14-20)

Minst en gång om året.

### ■ Viega batteridrivet pressverktyg modell 2475

(till DN10-DN100)

Efter 20 000 pressningar visas en uppmaning till service via en lysdiod. Minst var fjärde år.

## Av Viega auktoriserade serviceverkstäder:

Lindströms Elverkstad Eftr. AB  
Propellerv. 7  
392 41 KALMAR  
Tel 0480-188 77  
Fax 0480-192 70  
Jourtelefon Anders 0703 391539  
anders@lindstroms-elverkstad.se  
www.lindstroms-elverkstad.se

## Anvisning

Utför din omsorgsplikt och följ dessa underhållsanvisningar. Generellt gäller: Säkerhet genom underhåll. Vid ignorering kan inget ansvar för eventuella personskador övertas.

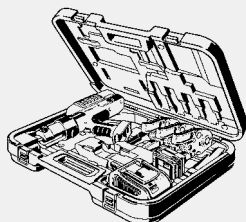
## INNEHÅLLSREGISTER

Systempressverktyg	310
Systempressbackar för metallpresssystem	311
Systempressbackar för plastpresssystem	316
Verktyg för insticksanslutning	321
Verktyg	321
Väska, insats för väskor	322
Reservdelar	324


**EAN-koden**

EAN-numret består av den oföränderliga producentkoden 4015211 och ett sexsiffrigt artikelnummer, i detta fall 305 611. EAN-koden skapas genom att det aktuella artikelnumret utgör de sex sista siffrorna.

## SYSTEMPRESSVERKTYG



### Pressgun 5 pressverktyg med batteri

- utrustad med pressbackar PT2 ny generation artikel 461 898, 461 911, 461 928

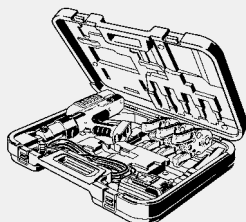
#### Tillbehör

Nyaste litium-Ion-batteriteknik (18 V/2,0 Ah), batteriladdare 230 V/18 V, patenterad säkerhetsmekanism, automatisk underhållsindikator, LED-lampa för belysning av pressningen, väska

**Modell 2293.2**

PPM	PU	Art nr	RSK-nr
15/22/28	1	707 019	1765196

PPM = för presskopplingar av metall presssystem



### Pressgun 5 pressverktyg med nätdel

- utrustad med pressbackar PT2 ny generation artikel 461 898, 461 911, 461 928

#### Tillbehör

Nätдел 230 V/50 Hz, patenterad säkerhetsmekanism, automatisk underhållsindikator, LED-lampa för belysning av pressningen, väska

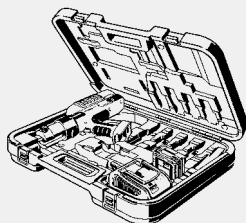
#### Hänvisning

Elanslutning är möjlig med den nya nätdelen som ingår i leveransen!

**Modell 2293.1**

PPM	PU	Art nr	RSK-nr
15/22/28	1	707 026	1765195

PPM = för presskopplingar av metall presssystem



### Pressgun 5 pressverktyg med batteri

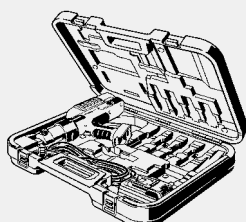
- utan: pressbackar

#### Tillbehör

Nyaste litium-Ion-batteriteknik (18 V/2,0 Ah), batteriladdare 230 V/18 V, patenterad säkerhetsmekanism, automatisk underhållsindikator, LED-lampa för belysning av pressningen, väska

**Modell 2295.2**

PPM	PU	Art nr	RSK-nr
	1	707 156	1765198



### Pressgun 5 pressverktyg med nätdel

- utan: pressbackar

#### Tillbehör

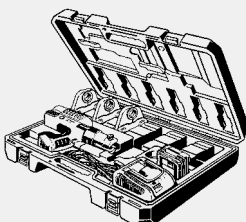
Nätдел 230 V/50 Hz, patenterad säkerhetsmekanism, automatisk underhållsindikator, LED-lampa för belysning av pressningen, väska

#### Hänvisning

Elanslutning är möjlig med den nya nätdelen som ingår i leveransen!

**Modell 2295.1**

PPM	PU	Art nr	RSK-nr
	1	707 163	1765197



### Pressgun Picco pressverktyg med batteri

- utrustad med pressbackar Picco artikel 485 511, 485 535, 485 542

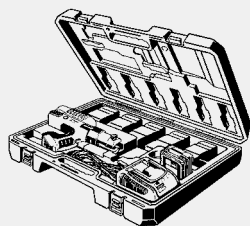
#### Tillbehör

Lithium/Ion-batteriteknik, batteri 18 V/2,0 Ah, batteriladdare 230 V/18 V, patenterad säkerhetsmekanism, automatisk underhållsindikator, LED-lampa för belysning av pressningen, väska med plats för strömförsörjning

**Modell 2489.1**

PPM	PU	Art nr	RSK-nr
15/22/28	1	735 456	

PPM = för presskopplingar av metall presssystem


**Pressgun Picco pressverktyg med batteri**

- utan: pressbackar

**Tillbehör**

Lithium/ion-batteriteknik, batteri 18 V/2,0 Ah, batteriladdare 230 V/18 V, patenterad säkerhetsmekanism, automatisk underhållsindikator, LED-lampa för belysning av pressningen, väska med platts för strömförsörjning

**Modell 2489.2**

	PU	Art nr	RSK-nr
	1	735 470	

**SYSTEMPRESSBACKAR FÖR METALLPRESSYSTEM**

**Pressbackset**

- rekommenderas för pressverktyg type 2 (PT2), PT3-H, PT3-AH, PT3-EH och Pressgun 4E, 4B och 5, batteridrivna systempressverktyg från tillverkaren Holger Clasen, Geberit/Mepla pressmaskin type PWH 75, type N 230 V och type N Akku, Geberit/Mapress pressmaskin type EFP II, ACO 1, ECO 1, ACO 201, ECO 201, AFP 201, EFP 201, ACO 202 och ECO 202, Ridgid pressverktyg RP 10-S, RP 10-B, RP 330C/330B, RP 340C och RP 340B

- inte lämplig för pressverktyg type 1

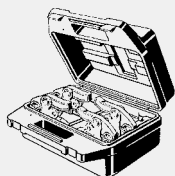
- utrustad med väska modell 2299.61, pressbackar PT2 ny generation artikel 461 881, 461 898, 461 904, 461 911, 461 928, 461 935

**Modell 2299.6**

PPM	AS	PU	Art nr	RSK-nr
12-35	6	1	313 012	1769466

PPM = för presskopplingar av metall presssystem

AS = Antal per/set


**Pressbackset**

- rekommenderas för pressverktyg type 2 (PT2), PT3-H, PT3-AH, PT3-EH och Pressgun 4E, 4B och 5, batteridrivna systempressverktyg från tillverkaren Holger Clasen, Geberit/Mepla pressmaskin type PWH 75, type N 230 V och type N Akku, Geberit/Mapress pressmaskin type EFP II, ACO 1, ECO 1, ACO 201, ECO 201, AFP 201, EFP 201, ACO 202 och ECO 202, Ridgid pressverktyg RP 10-S, RP 10-B, RP 330C/330B, RP 340C och RP 340B

- inte lämplig för pressverktyg type 1

- utrustad med väska modell 2299.61, pressbackar PT2 ny generation artikel 461 898, 461 904, 461 911, 461 928

**Modell 2299.62**

PPM	AS	PU	Art nr	RSK-nr
15-28	4	1	449 377	1769467

PPM = för presskopplingar av metall presssystem

AS = Antal per/set


**Pressbackset**

- rekommenderas för pressverktyg type 2 (PT2), PT3-H, PT3-AH, PT3-EH och Pressgun 4E, 4B och 5, batteridrivna systempressverktyg från tillverkaren Holger Clasen, Geberit/Mepla pressmaskin type PWH 75, type N 230 V och type N Akku, Geberit/Mapress pressmaskin type EFP II, ACO 1, ECO 1, ACO 201, ECO 201, AFP 201, EFP 201, ACO 202 och ECO 202, Ridgid pressverktyg RP 10-S, RP 10-B, RP 330C/330B, RP 340C och RP 340B

- inte lämplig för pressverktyg type 1

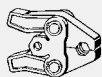
- utrustad med väska modell 2299.49, pressbackar PT2 ny generation artikel 689 032, 689 049

**Modell 2299.91**

PPM	AS	PU	Art nr	RSK-nr
42/54	2	1	693 749	1765472

PPM = för presskopplingar av metall presssystem

AS = Antal per/set



**Pressbackar  
PT2 ny generation**

- rekommenderas för pressverktyg type 2 (PT2), PT3-H, PT3-AH, PT3-EH och Pressgun 4E, 4B och 5, batteridrivna systempressverktyg från tillverkaren Holger Clasen, Geberit/Mepla pressmaskin type PWH 75, type N 230 V och type N Akku, Geberit/Mapress pressmaskin type EFP II, ACO 1, ECO 1, ACO 201, ECO 201, AFP 201, EFP 201, ACO 202 och ECO 202, Ridgid pressverktyg RP 10-S, RP 10-B, RP 330C/330B, RP 340C och RP 340B
- inte lämplig för pressverktyg type 1
- fosfaterat stål

**Modell 2299.9**

PPM	PU	Art nr	RSK-nr
12	1	461 881	1769468
14	1	689 599	
15	1	461 898	1769469
16	1	689 605	
18	1	461 904	1769470
22	1	461 911	1769471
28	1	461 928	1769472
35	1	461 935	1769473
42	1	689 032	1765199
54	1	689 049	1765471

PPM = för presskopplingar av metall presssystem



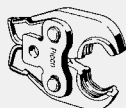
**Pressbackar  
Picco**

- rekommenderas för batteridrivna pressverktyg Picco, Pressgun Picco och Ridgid RP 210
- fosfaterat stål

**Modell 2484.9**

PPM	PU	Art nr	RSK-nr
12	1	485 504	1769021
14	1	490 119	
15	1	485 511	1769022
16	1	490 126	
18	1	485 528	1769023
22	1	485 535	1769024
28	1	485 542	1769025
35	1	650 070	1765473

PPM = för presskopplingar av metall presssystem



NY

**Pressbackar  
Picco  
med tryckfunktion**

- rekommenderas för batteridrivna pressverktyg Picco, Pressgun Picco och Ridgid RP 210
- fosfaterat stål

**Hänvisning**

enhands-montering på grund av oberoende stängning av pressbacken under pressning!

**Modell 2489.9**

PPM	PU	Art nr	RSK-nr
12	1	735 371	
15	1	735 388	
18	1	735 395	
22	1	735 401	
28	1	735 418	
35	1	735 425	

PPM = för presskopplingar av metall presssystem



**Megapress pressbackar  
PT2 ny generation**

- endast för Megapress
- rekommenderas för pressverktyg type 2 (PT2), PT3-H, PT3-AH, PT3-EH och Pressgun 4E, 4B och 5, batteridrivna systempressverktyg från tillverkaren Holger Clasen, Geberit/Mepla pressmaskin type PWH 75, type N 230 V och type N Akku, Geberit/Mapress pressmaskin type EFP II, ACO 1, ECO 1, ACO 201, ECO 201, AFP 201, ACO 202 och ECO 202, Ridgid pressverktyg RP 10-S, RP 10-B, RP 330C/330B, RP 340C och RP 340B
- inte lämplig för Sanpress, Sanpress Inox, Sanpress Inox G, Prestabo, Profipress, Profipress G, Profipress S, Profipress CR, pressverktyg type 1
- fosfaterat stål

**Modell 4299.9**

NY	För D	PU	Art nr	RSK-nr
	3/8	1	740 221	
	1/2	1	638 221	1769600
	3/4	1	638 238	1769601
	1	1	638 245	1769602

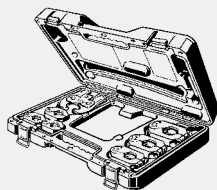



**Megapress pressbackar**
**Picco**

- endast för Megapress
- rekommenderas för batteridrivna pressverktyg Picco, Pressgun Picco och Ridgid RP 210
- fosfaterat stål

**Modell 4284.9**

	För D	PU	Art nr	RSK-nr
NY	3/8	1	<b>740 238</b>	
	1/2	1	<b>718 305</b>	
	3/4	1	<b>718 312</b>	


**Pressringset**

- rekommenderas för batteridrivna pressverktyg Picco, Pressgun Picco och Ridgid RP 210
- utrustad med leddragback P1 modell 2496.1, väska modell 2496.9, pressring artikel 622 442, 472 665, 472 672, 472 689, 472 696, 472 702

- fosfaterat stål

**Tillbehör**

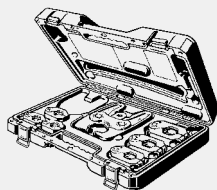
Väska med plats för leddragback Z1

**Modell 2496.3**

GPB	PPM	PU	Art nr	RSK-nr
P1/Z1	12-35	1	<b>622 664</b>	<b>1765475</b>

GPB = för leddragback

PPM = för presskopplingar av metall presssystem


**Pressringset**

- rekommenderas för pressverktyg type 2 (PT2), PT3-H, PT3-AH, PT3-EH och Pressgun 4E, 4B och 5, batteridrivna systempressverktyg från tillverkaren Holger Clasen, Geberit/Mepla pressmaskin type PWH 75, type N 230 V och type N Akku, Geberit/Mapress pressmaskin type EFP II, ACO 1, ECO 1, ACO 201, ECO 201, AFP 201, EFP 201, ACO 202 och ECO 202, Ridgid pressverktyg RP 10-S, RP 10-B, RP 330C/330B, RP 340C och RP 340B

- inte lämplig för pressverktyg type 1

- utrustad med väska modell 2496.9, leddragback artikel 472 733, pressring artikel 622 442, 472 665, 472 672, 472 689, 472 696, 472 702

- fosfaterat stål

**Tillbehör**

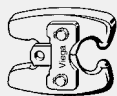
Väska med plats för leddragback P1

**Modell 2496.5**

GPB	PPM	PU	Art nr	RSK-nr
P1/Z1	12-35	1	<b>639 495</b>	<b>1765476</b>

GPB = för leddragback

PPM = för presskopplingar av metall presssystem


**Leddtagback**

- rekommenderas för pressverktyg type 2 (PT2), PT3-H, PT3-AH, PT3-EH och Pressgun 4E, 4B och 5, batteridrivna systempressverktyg från tillverkaren Holger Clasen, Geberit/Mepla pressmaskin type PWH 75, type N 230 V och type N Akku, Geberit/Mapress pressmaskin type EFP II, ACO 1, ECO 1, ACO 201, ECO 201, AFP 201, EFP 201, ACO 202 och ECO 202, Ridgid pressverktyg RP 10-S, RP 10-B, RP 330C/330B, RP 340C och RP 340B

- inte lämplig för Sanpress XL (rödgoods), pressverktyg type 1

- fosfaterat stål

**Hänvisning**

Arbeta i mark skall utföras med batteridrivet pressverktyg Pressgun 4B eller 5!

**Modell 2296.2**

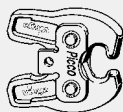
typ	GA	PPM	RA	MD	PU	Art nr	RSK-nr
Z1	25	12-35	16-32	1/2-3/4	1	<b>472 733</b>	<b>2434942</b>
Z2	32-63	42-108,0	40-63	1/4-2	1	<b>472 740</b>	<b>2434941</b>

GA = för Geopress anslutning

PPM = för presskopplingar av metall presssystem

RA = för Raxofix

MD = för Megapress



**Leddragback**

**P1**

- rekommenderas för batteridrivna pressverktyg Picco, Pressgun Picco och Ridgid RP 210
- fosfaterat stål

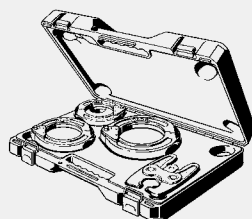
**Modell 2496.1**

PPM	RA	MD	PU	Art nr	RSK-nr
12-35	16-32	1/2-3/4	1	<b>622 657</b>	<b>1881546</b>

PPM = för presskopplingar av metall presssystem

RA = för Raxofix

MD = för Megapress



**Pressringset**

- för Sanpress Inox XL, Sanpress Inox G XL, Prestabo XL, Profipress XL (koppar)
- rekommenderas för pressverktyg type 2 (PT2), PT3-H, PT3-AH, PT3-EH och Pressgun 4E, 4B och 5, batteridrivna systempressverktyg från tillverkaren Holger Clasen, Geberit/Mepla pressmaskin type PWH 75, type N 230 V och type N Akku, Geberit/Mapress pressmaskin type EFP II, ACO 1, ECO 1, ACO 201, ECO 201, AFP 201, EFP 201, ACO 202 och ECO 202, Ridgid pressverktyg RP 10-S, RP 10-B, RP 330C/330B, RP 340C och RP 340B
- inte lämplig för Sanpress XL (rödgoods), pressverktyg type 1
- utrustad med väska modell 2497.5XL, leddragback artikel 472 740, pressring artikel 562 878, 562 885, 562 892
- fosfaterat stål

**Modell 2497.3XL**

för d	PU	Art nr	RSK-nr
76,1-108	1	<b>562 854</b>	<b>1769808</b>



**Pressring**

- för Sanpress Inox XL, Sanpress Inox G XL, Prestabo XL, Profipress XL (koppar)
- inte lämplig för Sanpress XL (rödgoods)
- fosfaterat stål

**Modell 2497.2XL**

GPB	för d	PU	Art nr	RSK-nr
Z2	64,0	1	<b>578 671<sup>1</sup></b>	<b>1769809</b>
Z2	76,1	1	<b>562 878</b>	<b>1769810</b>
Z2	88,9	1	<b>562 885</b>	<b>1769811</b>
Z2	108,0	1	<b>562 892</b>	<b>1769812</b>

GPB = för leddragback

<sup>1)</sup> även för Profipress G XL



**Pressring**

- fosfaterat stål

**Modell 2296.1**

GPB	för d	PU	Art nr	RSK-nr
P1/Z1	12	1	<b>622 442</b>	
P1/Z1	15	1	<b>472 665</b>	<b>1769802</b>
P1/Z1	18	1	<b>472 672</b>	<b>1769803</b>
P1/Z1	22	1	<b>472 689</b>	<b>1769804</b>
P1/Z1	28	1	<b>472 696</b>	<b>1769805</b>
P1/Z1	35	1	<b>472 702</b>	<b>1769806</b>
Z2	42	1	<b>472 719</b>	
Z2	54	1	<b>472 726</b>	

GPB = för leddragback



**Pressbacksinsats**

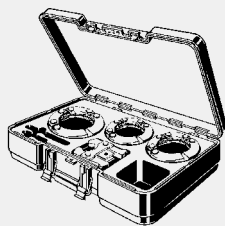
- för batteridrivna pressverktyg REC-SAN (model 2478), kombi-pressback
- förzinkad, kromad och färgad

**Modell 2499.2**

PPM	PU	Art nr	RSK-nr
12	1	<b>300 999*</b>	
15	1	<b>301 002*</b>	
22	1	<b>301 019*</b>	

PPM = för presskopplingar av metall presssystem

\* = Levereras så länge lagret räcker


**Pressbackset**

- rekommenderas för pressverktyg type 2 (PT2), PT3-H, PT3-AH, PT3-EH och Pressgun 4E, 4B och 5, batteridrivna systempressverktyg från tillverkaren Holger Clasen, Geberit/Mepla pressmaskin type PWH 75, type N 230 V och type N Akku, Geberit/Mapress pressmaskin type EFP II, ACO 1, ECO 1, ACO 201, ECO 201, AFP 201, EFP 201, ACO 202 och ECO 202, Ridgid pressverktyg RP 10-S, RP 10-B, RP 330C/330B, RP 340C och RP 340B
- inte lämplig för Profipress XL, Profipress G XL (koppar), Sanpress Inox XL, Sanpress Inox G XL (rostfritt stål), Prestabo XL, pressverktyg type 1
- utrustad med pressbackar modell 2297.1XL, presskedja modell 2297.2XL, väska modell 2297.4XL
- fosfaterat stål

**Modell 2297.3XL**

SXLR	PU	Art nr	RSK-nr
76,1-108,0	1	362 959	1769482

SXLR = för Sanpress XL presskopplingar (rödgoods)

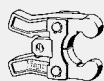

**Presskedja**

- för Sanpress XL
- inte lämplig för Profipress XL, Profipress G XL (koppar), Sanpress Inox XL, Sanpress Inox G XL (rostfritt stål), Prestabo XL
- skall endast användas med pressbackar modell 2297.1XL
- fosfaterat stål

**Modell 2297.2XL**

SXLR	PU	Art nr	RSK-nr
76,1	1	359 249	1769483
88,9	1	359 256	1769484
108,0	1	359 263	1769485

SXLR = för Sanpress XL presskopplingar (rödgoods)

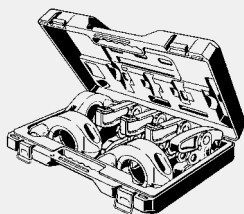

**Pressbackar**

- rekommenderas för pressverktyg type 2 (PT2), PT3-H, PT3-AH, PT3-EH och Pressgun 4E, 4B och 5, batteridrivna systempressverktyg från tillverkaren Holger Clasen, Geberit/Mepla pressmaskin type PWH 75, type N 230 V och type N Akku, Geberit/Mapress pressmaskin type EFP II, ACO 1, ECO 1, ACO 201, ECO 201, AFP 201, EFP 201, ACO 202 och ECO 202, Ridgid pressverktyg RP 10-S, RP 10-B, RP 330C/330B, RP 340C och RP 340B
- inte lämplig för Profipress XL, Profipress G XL (koppar), Sanpress Inox XL, Sanpress Inox G XL (rostfritt stål), Prestabo XL, pressverktyg type 1
- avsedd för presskedja modell 2297.2XL
- fosfaterat stål

**Modell 2297.1XL**

SXLR	PU	Art nr	RSK-nr
76,1-108,0	1	359 232	1769486

SXLR = för Sanpress XL presskopplingar (rödgoods)


**Megapress press set**

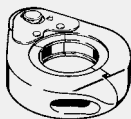
- endast för Megapress
- rekommenderas för pressverktyg type 2 (PT2), PT3-H, PT3-AH, PT3-EH och Pressgun 4E, 4B och 5, batteridrivna systempressverktyg från tillverkaren Holger Clasen, Geberit/Mepla pressmaskin type PWH 75, type N 230 V och type N Akku, Geberit/Mapress pressmaskin type EFP II, ACO 1, ECO 1, ACO 201, ECO 201, AFP 201, EFP 201, ACO 202 och ECO 202, Ridgid pressverktyg RP 10-S, RP 10-B, RP 330C/330B, RP 340C och RP 340B
- inte lämplig för Sanpress, Sanpress XL (rödgoods), Sanpress Inox, Sanpress Inox XL, Sanpress Inox G, Sanpress Inox G XL (rostfritt stål), Prestabo, Prestabo XL, Profipress, Profipress XL, Profipress G, Profipress G XL (koppar), Profipress CR, Profipress CR, pressverktyg type 1
- utrustad med leddragback artikel 472 740, Megapress pressbackar PT2 ny generation artikel 638 221, 638 238, 638 245, Megapress pressring artikel 639 457, 639 471, 639 488
- fosfaterat stål

**Tillbehör**

Väska

**Modell 4299.61**

För D	PU	Art nr	RSK-nr
½-2	1	719 579	1769873



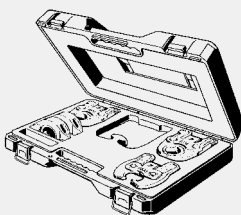
**Megapress pressring**

- endast för Megapress
- inte lämplig för Sanpress, Sanpress XL (rödgoods), Sanpress Inox, Sanpress Inox XL, Sanpress Inox G, Sanpress Inox G XL (rostfritt stål), Prestabo, Prestabo XL, Profipress, Profipress XL, Profipress G, Profipress G XL (koppar), Profipress CR
- fosfaterat stål

**Modell 4296.1**

	GPB	För D	PU	Art nr	RSK-nr
NY	P1/Z1	½	1	<b>639 426</b>	
NY	P1/Z1	¾	1	<b>639 433</b>	
	Z2	1¼	1	<b>639 457</b>	<b>1769635</b>
	Z2	1½	1	<b>639 471</b>	<b>1769636</b>
	Z2	2	1	<b>639 488</b>	<b>1769644</b>

GPB = för leddragback



NY

**Megapress press set Picco**

- endast för Megapress
- rekommenderas för batteridrivna pressverktyg Picco, Pressgun Picco och Ridgid RP 210
- inte lämplig för Sanpress, Sanpress XL (rödgoods), Sanpress Inox, Sanpress Inox XL, Sanpress Inox G, Sanpress Inox G XL (rostfritt stål), Prestabo, Prestabo XL, Profipress, Profipress XL, Profipress G, Profipress G XL (koppar), Profipress S, Profipress CR
- utrustad med leddragback P1 modell 2496.1, Megapress pressbackar Picco artikel 718 305, 718 312, Megapress pressring artikel 639 426, 639 433
- fosfaterat stål

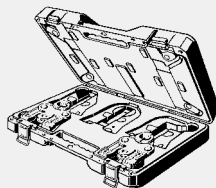
**Tillbehör**

Väska med plats för pressring D¾, pressback D¾ och leddragback Z1

**Modell 4299.62**

	För D	PU	Art nr	RSK-nr
	½–¾	1	<b>719 258</b>	

**SYSTEMPRESSBACKAR FÖR PLASTPRESSYSTEM**



**Raxofix pressbackset**

- rekommenderas för pressverktyg type 2 (PT2), PT3-H, PT3-AH, PT3-EH och Pressgun 4E, 4B och 5, batteridrivna systempressverktyg från tillverkaren Holger Clasen, Geberit/Mepla pressmaskin type PWH 75, type N 230 V och type N Akku, Geberit/Mapress pressmaskin type EFP II, ACO 1, ECO 1, ACO 201, ECO 201, AFP 201, EFP 201, ACO 202 och ECO 202, Ridgid pressverktyg RP 10-S, RP 10-B, RP 330C/330B, RP 340C och RP 340B
- inte lämplig för pressverktyg type 1
- utrustad med Raxofix väska modell 5399.89, Raxofix pressbackar artikel 645 311, 645 328
- fosfaterat stål

**Tillbehör**

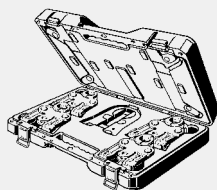
Väska med plats för d25, d32, d40

**Modell 5399.8**

	RA	AS	PU	Art nr	RSK-nr
	16–20	2	1	<b>645 380</b>	<b>1881501</b>

RA = för Raxofix

AS = Antal per/set


**Raxofix pressbackset**

- rekommenderas för pressverktyg type 2 (PT2), PT3-H, PT3-AH, PT3-EH och Presssgun 4E, 4B och 5, batteridrivna systempressverktyg från tillverkaren Holger Clasen, Geberit/Mepla pressmaskin type PWH 75, type N 230 V och type N Akku, Geberit/Mapress pressmaskin type EFP II, ACO 1, ECO 1, ACO 201, ECO 201, AFP 201, EFP 201, ACO 202 och ECO 202, Ridgid pressverktyg RP 10-S, RP 10-B, RP 330C/330B, RP 340C och RP 340B
- inte lämplig för pressverktyg type 1
- utrustad med Raxofix väska modell 5399.89, Raxofix pressbackar artikel 645 311, 645 328, 645 335, 645 342
- fosfaterat stål

**Tillbehör**

Väska med plats för d40

**Modell 5399.81**

RA	AS	PU	Art nr	RSK-nr
16-32	4	1	<b>645 397</b>	<b>1881502</b>

RA = för Raxofix

AS = Antal per/set


**Raxofix pressbackar**

- rekommenderas för batteridrivna pressverktyg Picco, Presssgun Picco och Ridgid RP 210
- fosfaterat stål

**Modell 5384.7**

RA	PU	Art nr	RSK-nr
16	1	<b>645 243</b>	<b>1881489</b>
20	1	<b>645 250</b>	<b>1881490</b>
25	1	<b>645 267</b>	<b>1881491</b>
32	1	<b>645 274</b>	<b>1881492</b>
40	1	<b>645 281</b>	<b>1881493</b>

RA = för Raxofix

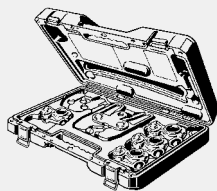

**Raxofix pressbackar**

- rekommenderas för pressverktyg type 2 (PT2), PT3-H, PT3-AH, PT3-EH och Presssgun 4E, 4B och 5, batteridrivna systempressverktyg från tillverkaren Holger Clasen, Geberit/Mapress pressmaskin type EFP II, ACO 1, ECO 1, ACO 201, ECO 201, AFP 201, EFP 201, ACO 202 och ECO 202, Ridgid pressverktyg RP 10-S, RP 10-B, RP 330C/330B, RP 340C och RP 340B
- inte lämplig för pressverktyg type 1
- fosfaterat stål

**Modell 5399.7**

RA	PU	Art nr	RSK-nr
16	1	<b>645 311</b>	<b>1881494</b>
20	1	<b>645 328</b>	<b>1881495</b>
25	1	<b>645 335</b>	<b>1881496</b>
32	1	<b>645 342</b>	<b>1881497</b>
40	1	<b>645 359</b>	<b>1881498</b>
50	1	<b>645 366</b>	<b>1881499</b>
63	1	<b>645 373</b>	<b>1881500</b>

RA = för Raxofix


**Raxofix pressringset**

- rekommenderas för pressverktyg type 2 (PT2), PT3-H, PT3-AH, PT3-EH och Presssgun 4E, 4B och 5, batteridrivna systempressverktyg från tillverkaren Holger Clasen, Geberit/Mepla pressmaskin type PWH 75, type N 230 V och type N Akku, Geberit/Mapress pressmaskin type EFP II, ACO 1, ECO 1, ACO 201, ECO 201, AFP 201, EFP 201, ACO 202 och ECO 202, Ridgid pressverktyg RP 10-S, RP 10-B, RP 330C/330B, RP 340C och RP 340B
- inte lämplig för pressverktyg type 1
- utrustad med leddragback modell 2296.2, Raxofix pressring artikel 645 410, 645 427, 645 434, 645 441
- fosfaterat stål

**Tillbehör**

Väska med plats för leddragback P1

**Modell 5396.4**

GPB	RA	PU	Art nr	RSK-nr
P1/Z1	16-32	1	<b>707 415</b>	<b>1881558</b>

GPB = för leddragback

RA = för Raxofix



**Raxofix pressring**

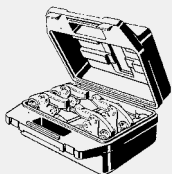
- fosfaterat stål

**Modell 5396.1**

	GPB	RA	PU	Art nr	RSK-nr
P1/Z1	16		1	<b>645 410</b>	<b>1881550</b>
P1/Z1	20		1	<b>645 427</b>	<b>1881551</b>
P1/Z1	25		1	<b>645 434</b>	<b>1881552</b>
P1/Z1	32		1	<b>645 441</b>	<b>1881553</b>
Z2	40		1	<b>645 458</b>	<b>1881554</b>
Z2	50		1	<b>645 465</b>	<b>1881555</b>
Z2	63		1	<b>645 472</b>	<b>1881557</b>

GPB = för leddragback

RA = för Raxofix



**Pressbackset**

- rekommenderas för pressverktyg type 2 (PT2), PT3-H, PT3-AH, PT3-EH och Pressgun 4E, 4B och 5, batteridrivna systempressverktyg från tillverkaren Holger Clasen, Geberit/Mepla pressmaskin type PWH 75, type N 230 V och type N Akku, Geberit/Mapress pressmaskin type EFP II, ACO 1, ECO 1, ACO 201, ECO 201, AFP 201, EFP 201, ACO 202 och ECO 202, Ridgid pressverktyg RP 10-S, RP 10-B, RP 330C/330B, RP 340C och RP 340B

- inte lämplig för pressverktyg type 1

- utrustad med väska modell 2299.61, pressbackar artikel 351 540, 351 557, 351 564, 351 571

- fosfaterat stål

**Modell 2299.81**

SF	FP	AS	PU	Art nr	RSK-nr
16-32	16-32	4	1	<b>490 652</b>	

SF = för Sanfix Fosta

FP = för Fonterra

AS = Antal per/set



**Pressbackset**

- rekommenderas för pressverktyg type 2 (PT2), PT3-H, PT3-AH, PT3-EH och Pressgun 4E, 4B och 5, batteridrivna systempressverktyg från tillverkaren Holger Clasen, Geberit/Mepla pressmaskin type PWH 75, type N 230 V och type N Akku, Geberit/Mapress pressmaskin type EFP II, ACO 1, ECO 1, ACO 201, ECO 201, AFP 201, EFP 201, ACO 202 och ECO 202, Ridgid pressverktyg RP 10-S, RP 10-B, RP 330C/330B, RP 340C och RP 340B

- inte lämplig för pressverktyg type 1

- utrustad med pressbackar artikel 351 540, 351 557

- fosfaterat stål

**Tillbehör**

Väska

**Modell 2299.8**

SF	FP	AS	PU	Art nr	RSK-nr
16/20	16/20	2	1	<b>357 139</b>	

SF = för Sanfix Fosta

FP = för Fonterra

AS = Antal per/set



**Pressbackset**

- rekommenderas för pressverktyg type 2 (PT2), PT3-H, PT3-AH, PT3-EH och Pressgun 4E, 4B och 5, batteridrivna systempressverktyg från tillverkaren Holger Clasen, Geberit/Mepla pressmaskin type PWH 75, type N 230 V och type N Akku, Geberit/Mapress pressmaskin type EFP II, ACO 1, ECO 1, ACO 201, ECO 201, AFP 201, EFP 201, ACO 202 och ECO 202, Ridgid pressverktyg RP 10-S, RP 10-B, RP 330C/330B, RP 340C och RP 340B

- inte lämplig för pressverktyg type 1

- utrustad med väska modell 2299.49, pressbackar artikel 568 023, 568 030

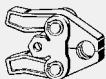
- fosfaterat stål

**Modell 2299.41**

SF	AS	PU	Art nr	RSK-nr
50/63	2	1	<b>612 191</b>	

SF = för Sanfix Fosta

AS = Antal per/set


**Pressbackar**

- rekommenderas för pressverktyg type 2 (PT2), PT3-H, PT3-AH, PT3-EH och Pressgun 4E, 4B och 5, batteridrivna systempressverktyg från tillverkaren Holger Clasen, Geberit/Mepla pressmaskin type PWH 75, type N 230 V och type N Akku, Geberit/Mapress pressmaskin type EFP II, ACO 1, ECO 1, ACO 201, ECO 201, AFP 201, EFP 201, ACO 202 och ECO 202, Ridgid pressverktyg RP 10-S, RP 10-B, RP 330C/330B, RP 340C och RP 340B

- fosfaterat stål

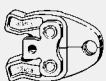
**Modell 2299.7**

SF	FP	PU	Art nr	RSK-nr
	14/15	1	439 064 <sup>1</sup>	
16/17	16/17	1	351 540	
20	20	1	351 557	
25	25	1	351 564	
32		1	351 571	
40		1	568 016	
50		1	568 023	
63		1	568 030	

SF = för Sanfix Fosta

FP = för Fonterra

<sup>1</sup> Rekommenderas också för pressmaskin typ 1!


**Pressbackar**

- rekommenderas för batteridrivna pressverktyg Picco, Pressgun Picco och Ridgid RP 210

- fosfaterat stål

**Modell 2484.7**

SF	FP	S	PU	Art nr	RSK-nr
	12	12	1	616 915	1881545
14/15	14/15		1	485 559	1873831
16/17	16/17		1	485 566	1873832
20	20		1	485 573	1873833
25	25		1	485 580	1873834
32			1	657 192	

SF = för Sanfix Fosta

FP = för Fonterra

S = för Smartloop


**Pressbackar**

- rekommenderas för pressverktyg type 2 (PT2), PT3-H, PT3-AH, PT3-EH och Pressgun 4E, 4B och 5, batteridrivna systempressverktyg från tillverkaren Holger Clasen, Geberit/Mepla pressmaskin type PWH 75, type N 230 V och type N Akku, Geberit/Mapress pressmaskin type EFP II, ACO 1, ECO 1, ACO 201, ECO 201, AFP 201, EFP 201, ACO 202 och ECO 202, Ridgid pressverktyg RP 10-S, RP 10-B, RP 330C/330B, RP 340C och RP 340B

- fosfaterat stål

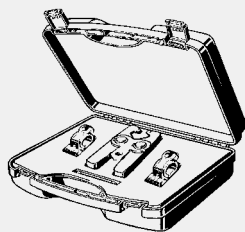
**Modell 2799.7**

för d	FP	S	PX	PU	Art nr	RSK-nr
12	12	12		1	425 302	1769498
14			14	1	611 385	
16			16	1	425 319	
18			18	1	611 354	
20			20	1	425 326	
25			25	1	446 192	
32			32	1	591 052	
40			40	1	590 925	
50			50	1	590 932	

FP = för Fonterra

S = för Smartloop

PX = för Pexfit Pro



**Geopress pressringset**

- rekommenderas för pressverktyg type 2 (PT2), PT3-H, PT3-AH, PT3-EH och Pressgun 4E, 4B och 5, batteridrivna systempressverktyg från tillverkaren Holger Clasen, Geberit/Mepla pressmaskin type PWH 75, type N 230 V och type N Akku, Geberit/Mapress pressmaskin type EFP II, ACO 1, ECO 1, ACO 201, ECO 201, AFP 201, EFP 201, ACO 202 och ECO 202, Ridgid pressverktyg RP 10-S, RP 10-B, RP 330C/330B, RP 340C och RP 340B
- inte lämplig för pressverktyg type 1
- utrustad med Geopress väska modell 9696.69, Geopress pressring artikel 469 412, leddragback artikel 472 733
- förzinkat stål/fosfaterat stål
- pressringar av galvaniserat stål, leddragback av fosfaterat stål

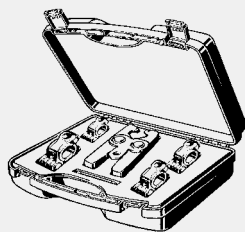
**Hänvisning**

Arbete i mark skall utföras med batteridrivet pressverktyg Pressgun 4B eller 5!

**Modell 9696.6**

GA	PU	Art nr	RSK-nr
20-25	1	469 764*	2434939

GA = för Geopress anslutning  
 \* = Levereras så länge lagret räcker



**Geopress pressringset**

- rekommenderas för pressverktyg type 2 (PT2), PT3-H, PT3-AH, PT3-EH och Pressgun 4E, 4B och 5, batteridrivna systempressverktyg från tillverkaren Holger Clasen, Geberit/Mepla pressmaskin type PWH 75, type N 230 V och type N Akku, Geberit/Mapress pressmaskin type EFP II, ACO 1, ECO 1, ACO 201, ECO 201, AFP 201, EFP 201, ACO 202 och ECO 202, Ridgid pressverktyg RP 10-S, RP 10-B, RP 330C/330B, RP 340C och RP 340B
- inte lämplig för pressverktyg type 1
- utrustad med Geopress väska modell 9696.79, Geopress pressring artikel 469 429, 469 436, 469 443, 469 757, leddragback artikel 472 740
- pressringar av galvaniserat stål, leddragback av fosfaterat stål

**Hänvisning**

Arbete i mark skall utföras med batteridrivet pressverktyg Pressgun 4B eller 5!

**Modell 9696.7**

GA	PU	Art nr	RSK-nr
32-63	1	469 771	2434940

GA = för Geopress anslutning



**Geopress pressring**

- avsedd för leddragback modell 2296.2
- förzinkat stål

**Modell 9696.1**

GPB	GA	PU	Art nr	RSK-nr
Z1	25	1	469 412	2434944
Z2	32	1	469 429	2434935
Z2	40	1	469 436	2434936
Z2	50	1	469 443	2434937
Z2	63	1	469 757	2434938

GPB = för leddragback  
 GA = för Geopress anslutning



**Pressbacksinsats**

- för batteridrivna pressverktyg REC-SAN (model 2478), kombi-pessback
- förzinkad, kromad och färgad

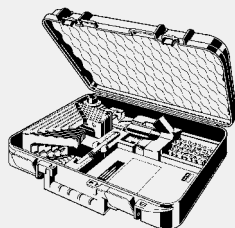
**Modell 2499.1**

SSF	PU	Art nr	RSK-nr
12	1	300 951*	
14	1	300 968*	
20	1	300 982*	

SSF = för Sanfix/Sanfix Fosta  
 \* = Levereras så länge lagret räcker



## VERKTYG FÖR INSTICKSANSLUTNING


**Verktygssats**
**insticksanslutning**

- för stålrör enligt EN 10220/10255, skapande av gängade anslutningar i rörledningar
- utrustad med borrkrona artikel 731 151

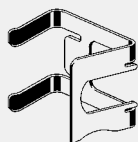
**Tillbehör**

- Borranordning, borrxaxel, positioneringsfixtur, insticksverktyg, borrkrona, väska, plats för Megapress insticksanslutning

**Modell 4278.5**

	PU	Art nr	RSK-nr
	1	731 243	

NY


**Positioneringsfixtur**

- avsedd för Megapress insticksanslutning modell 4212.2
- reservdelar till verktygssats insticksanslutning modell 4278.5
- rostfritt stål

**Modell 4278.6**

För D	PU	Art nr	RSK-nr
1½	1	746 353	
2	1	746 025	
2½	1	746 032	
3	1	746 049	
4	1	746 452	
5	1	746 469	
6	1	746 476	

NY


**Borrkrona**

- reservdelar till verktygssats insticksanslutning modell 4278.5
- stål

**Modell 4278**

Ø	PU	Art nr	RSK-nr
27	1	731 151	

NY


**Centerborr**

- reservdelar till verktygssats insticksanslutning modell 4278.5
- stål

**Modell 4279**

Ø	PU	Art nr	RSK-nr
6	1	734 688	

NY


**Adapter sexkantig enhet**

- för användning med borrruck utan SDS-plus adapter
- avsedd för verktygssats insticksanslutning modell 4278.5
- stål

**Tillbehör**

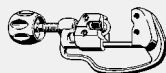
- Sexkant för borrruck

**Modell 4280**

	PU	Art nr	RSK-nr
	1	735 753	

NY

## VERKTYG


**Röravskärare**

- för kopparrör, rostfritt stålrör, Prestabo rör
- stål

**Modell 2290**

för d	PU	Art nr	RSK-nr
6-35	1	652 128	1765477
6-67	1	652 135	1765478


**Trissa**

- avsedd för röravskärare modell 2290
- stål

**Modell 2290.2**

för d	RRi	PU	Art nr	RSK-nr
6-67	✓	1	652 876	1765479

RRi = till rörkapen (Ridgid) (grå)


**Trissa**

- stål

**Tillbehör**

Bultar, låsring

Modell	RRi	RRe	PU	Art nr	RSK-nr
2291.1	✓		1	140 410	
2291.2		✓	1	312 497	

RRi = till rörkapen (Ridgid) (grå)

RRe = till rörkapen (Rems) (gul)


**Avgradare**

 - för inv- och utvändig avgradning,  
kopparrör, rostfritt stålör, Prestabo  
rör

- stål

**Modell 2292.2**

för d	PU	Art nr	RSK-nr
12-54	1	343 019	1765480


**Avgradare**

 - för inv- och utvändig avgradning,  
kopparrör, rostfritt stålör, Prestabo  
rör

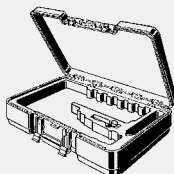
- stål

**Modell 2292.4XL**

för d	PU	Art nr	RSK-nr
d64,0-108,0	1	556 310	1765481


**Modell 2490.1**

PU	Art nr	RSK-nr
1	606 121	

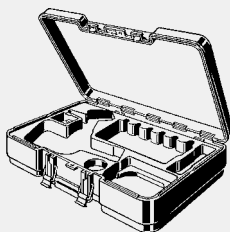
**VÄSKA, INSATS FÖR VÄSKOR**

**Väska**

 - för pressverktyg type 1, type 2 och  
PT3-EH

- utan: pressverktyg, pressbackar

**Modell 2299.3**

PU	Art nr	RSK-nr
1	167 967	

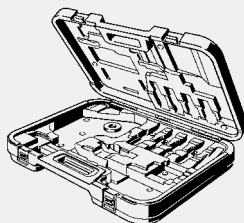

**Väska**

 - för pressverktyg Pressgun 4E och  
4B

- utan: pressverktyg, pressbackar

**Modell 2297.11**

PU	Art nr	RSK-nr
1	612 177	

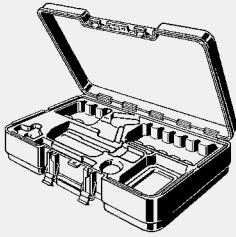

**Väska**

 - för pressverktyg Pressgun 5 med  
batteri, pressverktyg Pressgun 5  
med nätdel

- utan: pressverktyg, pressbackar

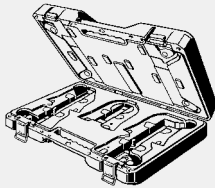
**Modell 2293.3**

PU	Art nr	RSK-nr
1	719 760	



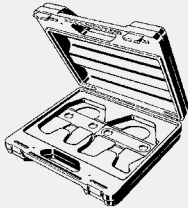
**Väska**  
 - för Pressgun Picco  
 - utan: pressverktyg, pressbackar  
**Modell 2487.90**

	PU	Art nr	RSK-nr
	1	622 435	



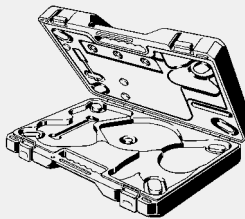
**Raxofix väska**  
 - avsedd för Raxofix pressbackar  
 modell 5384.7, Raxofix  
 pressbackar artikel 645 243,  
 645 250, 645 267, 645 274,  
 645 281, 645 311, 645 328,  
 645 335, 645 342, 645 359  
 - utan: pressbackar  
**Tillbehör**  
 Med plats för d16–40  
**Modell 5399.89**

	PU	Art nr	RSK-nr
	1	673 864	1769727



**Raxofix väska**  
 - utan: pressbackar  
**Tillbehör**  
 Med plats för d50, d63  
**Modell 5399.80**

	PU	Art nr	RSK-nr
	1	679 101	



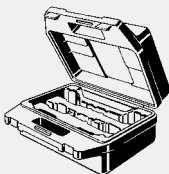
**Väska**  
 - avsedd för leddragback artikel  
 472 740, pressring artikel 562 878,  
 562 885, 562 892, 578 671  
 - utan: pressring, leddragback  
**Tillbehör**  
 Med plats för 64,0–108,0  
**Modell 2497.5XL**

	PU	Art nr	RSK-nr
	1	683 009	



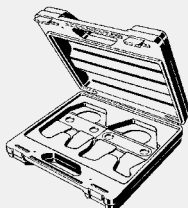
**Väska**  
 - avsedd för pressbackar  
 modell 2297.1XL, presskedja  
 modell 2297.2XL  
 - utan: presskedja, pressbackar  
**Tillbehör**  
 Med plats för d76,1–108,0  
**Modell 2297.4XL**

	PU	Art nr	RSK-nr
	1	363 284	



**Väska**  
 - avsedd för pressbackset  
 modell 2299.6, 2299.62, 2299.81  
 - utan: pressbackar  
**Tillbehör**  
 Plats för metallpresssystem d12–35  
 eller för plastpresssystem d16–32  
**Modell 2299.61**

	PU	Art nr	RSK-nr
	1	327 361	

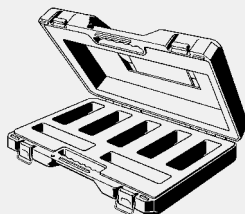

**Väska**

- avsedd för pressbackar artikel 568 023, 568 030, pressbackar PT2 ny generation artikel 689 032, 689 049
- utan: pressbackar

**Tillbehör**

Plats för metallpresssystem d42, d54 eller för plast presssystem d50, d63  
**Modell 2299.49**

	PU	Art nr	RSK-nr
	1	262 228	

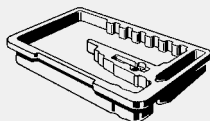

**Megapress väska**

- avsedd för leddragback artikel 472 740, Megapress pressbackar PT2 ny generation artikel 638 221, 638 238, 638 245, Megapress pressring artikel 639 457, 639 471, 639 488
- utan: leddragback, pressring, pressbackar

**Tillbehör**

Med plats för D½–2  
**Modell 4299.63**

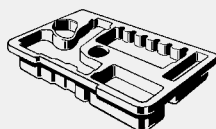
	PU	Art nr	RSK-nr
	1	720 179	


**Insats för väska**

- för Viega pressbackar inkl. Raxofix pressbackar, pressverktyg type 1, type 2 och PT3-EH
- utan: pressverktyg, pressbackar

**Modell 5399.30**

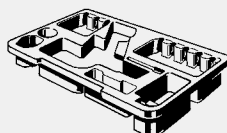
	PU	Art nr	RSK-nr
	1	679 057	


**Insats för väska**

- för Viega pressbackar inkl. Raxofix pressbackar, batteridrivna pressverktyg PT3-AH
- utan: pressverktyg, pressbackar

**Modell 5385.90**

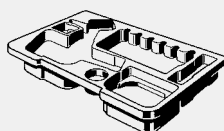
	PU	Art nr	RSK-nr
	1	679 064	


**Insats för väska**

- för pressgun Picco med Makita batteri, Viega pressbackar inkl. Raxofix pressbackar
- utan: pressverktyg, pressbackar

**Modell 5383.40**

	PU	Art nr	RSK-nr
	1	679 071	


**Insats för väska**

- för Viega pressbackar inkl. Raxofix pressbackar, pressverktyg Pressgun 4E och 4B
- utan: pressverktyg, pressbackar

**Modell 5397.11**

	PU	Art nr	RSK-nr
	1	679 088	

**RESERVDELAR**

**Underhållsolja**

- för pressverktyg, pressbackar, pressring, presskedja, leddragback, pressbackar

**Modell 2499**

innehåll [ml]	PU	Art nr	RSK-nr
125	1	667 924	



**Batteri**  
**Makita**  
 - för batteridrivna pressverktyg  
 PT3-AH och Picco  
**Modell 2485.8**

V [V]	K [Ah]	PU	Art nr	RSK-nr
14,4	2,6	1	462 307	1765483

V = Spänning (V)  
 K = kapacitet (Ah)



**Batteriladdare**  
**Makita**  
 - för batteridrivna pressverktyg  
 PT3-AH och Picco  
**Modell 2485.7**

V [V]	PU	Art nr	RSK-nr
230/14,4	1	462 314	1765482

V = Spänning (V)



**Batteri**  
**lithium-ion**  
**nyaste batterigenerationen, större kapacitet**  
 - för batteridrivna pressverktyg  
 Pressgun 4B, Pressgun 5 och  
 Pressgun Picco  
 - avsedd för batteriladdare  
 modell 2487, 2488.3  
**Modell 2488.1**

V [V]	K [Ah]	PU	Art nr	RSK-nr
18	2,0	1	707 088	1765484
18	4,0	1	707 262	1765485


V = Spänning (V)  
 K = kapacitet (Ah)



**Batteriladdare**  
 - för batteridrivna pressverktyg  
 Pressgun 4B, Pressgun 5 och  
 Pressgun Picco  
 - avsedd för batteri lithium-ion  
 modell 2486.2, 2487.8, 2488.1  
**Modell 2488.3**

V [V]	PU	Art nr	RSK-nr
230/18	1	707 101	1765487

V = Spänning (V)




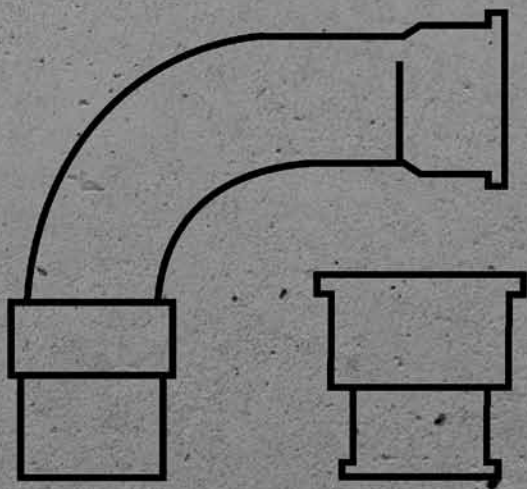
**Nätdel**  
 - för batteridrivna pressverktyg  
 Pressgun 4B, Pressgun 5 och  
 Pressgun Picco  
**Modell 2488.2**

V [V]	PU	Art nr	RSK-nr
230	1	707 095	1765486

V = Spänning (V)



**Gängkopplingar av rödgods**  
**Rörsystem/systemteknik**  
**rödgods**



**Kopplingar med gänga enligt EN 10226 del 1, godkänt för dricksvatteninstallationer enligt DIN 1988 och till gasinstallationer enligt TRGI 2008 (se märkning) godkänt enligt DVGW-arbetsblad GW 6 och GW 393.**

**Certifikat**

Gängade kopplingar av rödgods – DVGW-reg.-nr. DV-7401AO2957

**Gängförbindelser**

R-utvändig gänga räfflad – kan linas utan att räffla gängan.



**INNEHÅLLSREGISTER**
**Produkter av rödgods**

Böjar, vinklar	330
Ventilfästen	331
T-rör, muffar	331
Nippel, övergångsstycke, förlängning	332
Skruvförband, huvar, flänsar	337

**Produkter av mässing**

Proppar	340
---------	-----

**Förkromade kopplingar**

Böjar, vinklar	341
Ventilfästen	341
T-rör, muffar	341
Nippel, övergångsstycke	342
Proppar	345
Dubbla anslutningsstycken	345
Slanganslutningar	346


**EAN-koden**

EAN-numret består av den oföränderliga producentkoden 4015211 och ett sexsiffrigt artikelnummer, i detta fall 305 611. EAN-koden skapas genom att det aktuella artikelnumret utgör de sex sista siffrorna.

**PRODUKTER AV RÖDGODS  
BÖJAR, VINKLAR**


**Böj 90°**  
- rödgods  
- invändig gänga  
**Modell 3090**

Rp1	Rp2	PU	Art nr	RSK-nr
1/8	1/8	10	441 074	1982064
1/4	1/4	10	317 959	1982066
3/8	3/8	10	281 717	1982067
1/2	1/2	10	269 272	1982068
1/2	3/8	10	320 676	1982076
3/4	3/4	10	269 258	1982069
3/4	1/2	10	320 669	1982077
1	1	5	269 234	1982070
1	3/4	5	320 683	1982078
1 1/4	1 1/4	1	269 210	1982071
1 1/2	1 1/2	1	269 197	1982072
2	2	1	269 296	1982074
2 1/2	2 1/2	1	321 796	1982075
3	3	1	650 698	



**Böj 90°**  
- rödgods  
- Utvändig gänga, invändig gänga  
**Modell 3092**

R	Rp	PU	Art nr	RSK-nr
1/4	1/4	10	318 000	1982079
3/8	3/8	10	281 748	1982080
1/2	1/2	10	264 024	1982082
3/4	3/4	10	264 000	1982083
1	1	5	264 048	1982084
1 1/4	1 1/4	1	264 109	1982085
1 1/2	1 1/2	1	264 123	1982086
2	2	1	264 147	1982087
2 1/2	2 1/2	1	321 710	1982088
3	3	1	650 704	



**Böj 90°**  
- rödgods  
- Utvändig gänga  
**Modell 3091**

R	PU	Art nr	RSK-nr
3/8	5	317 966	
1/2	10	317 973	
3/4	10	317 980	
1	5	317 997	



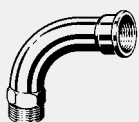
**Böj 45°**  
- rödgods  
- invändig gänga  
**Modell 3120**

Rp	PU	Art nr	RSK-nr
3/8	5	318 048	
1/2	5	320 690	
3/4	5	320 645	
1	5	320 652	
2	1	650 728	



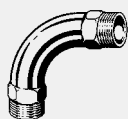
**Böj 45°**  
- rödgods  
- Utvändig gänga, invändig gänga  
**Modell 3121**

R	Rp	PU	Art nr	RSK-nr
3/8	3/8	5	281 755	
1/2	1/2	5	264 208	
3/4	3/4	5	264 185	
1	1	5	264 161	
1 1/4	1 1/4	1	448 271	
1 1/2	1 1/2	1	448 288	
2	2	1	650 711	



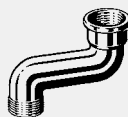
**Böj 90°**  
- rödgods  
- invändig gänga, Utvändig gänga  
- lång  
**Tillbehör**  
Polygon  
**Modell 3001**

R	Rp	PU	Art nr	RSK-nr
1	1	1	294 571	
1 1/4	1 1/4	1	294 595	
1 1/2	1 1/2	1	294 618	



**Böj 90°**  
 - rödgods  
 - Utvändig gänga  
 - lång  
**Tillbehör**  
 Polygon  
**Modell 3003**

R	PU	Art nr	RSK-nr
1	1	294 632	
1¼	1	294 656	




**S-böj**  
 - för avståndsutjämning vid anslutningsplattor för vattenmätare (sidoförflyttning 1=70 mm, vid 1¼=80 mm)  
 - rödgods  
 - Utvändig gänga, invändig gänga  
**Modell 3004**

R	Rp	PU	Art nr	RSK-nr
1	1	1	296 667	
1¼	1¼	1	296 643*	

\* = Levereras så länge lagret räcker

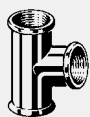
### PRODUKTER AV RÖDGODS VENTILFÄSTEN



**Ventilfäste**  
 - rödgods  
 - invändig gänga  
**Tillbehör**  
 Monteringsfläns  
**Modell 3471**

Rp	PU	Art nr	RSK-nr
½	5	259 778	
¾	10	441 449	

### PRODUKTER AV RÖDGODS T-RÖR, MUFFAR



**T-rör**  
 - rödgods  
 - invändig gänga  
**Modell 3130**

Rp1	Rp2	Rp3	PU	Art nr	RSK-nr
½	½	½	5	441 081	1982045
¼	¼	¼	10	318 017	1982046
¾	¾	¾	10	281 809	1982047
½	½	½	10	264 222	1982048
½	¾	½	5	264 444	1982049
¾	¾	¾	5	264 246	1982050
¾	½	½	5	362 492	1982051
¾	½	¾	5	264 468	1982052
¾	¾	½	5	362 508	1982053
1	1	1	5	264 260	1982054
1	½	1	5	362 515	1982055
1	¾	1	5	264 420	1982056
1	1	½	5	362 522	1982058
1¼	1¼	1¼	1	264 284	1982059
1¼	½	1¼	1	650 735	
1¼	¾	1¼	1	650 742	
1½	1½	1½	1	264 307	1982060
1½	½	1½	1	650 759	
1½	¾	1½	1	650 766	
2	2	2	1	264 321	1982061
2	1	2	1	650 773	
2½	2½	2½	1	321 734	1982062
3	3	3	1	321 727	1982063



**Korsstycke**  
 - rödgods  
 - invändig gänga  
**Modell 3180**

Rp	PU	Art nr	RSK-nr
¾	5	318 024	
½	5	320 614	
¾	5	320 621	
1	1	320 638	



**Muff**  
- rödgods  
- invändig gänga  
**Modell 3270**

Rp	PU	Art nr	RSK-nr
1/8	10	441 395	1982033
1/4	10	319 137	1982034
3/8	10	282 349	1982035
1/2	10	266 585	1982036
3/4	10	266 554	1982037
1	10	266 561	1982038
1 1/4	1	266 578	1982039
1 1/2	1	267 766	1982041
2	1	267 780	1982042
2 1/2	1	271 916	1982043
3	1	271 930	1982044



**Förminskningsmuff**  
- rödgods  
- invändig gänga  
**Modell 3240**

Rp1	Rp2	PU	Art nr	RSK-nr
3/8	1/4	10	282 103	
1/2	1/4	10	318 031	
1/2	3/8	10	268 879	
3/4	3/8	10	266 370	
3/4	1/2	10	268 862	
1	1/2	10	266 363	
1	3/4	10	266 356	
1 1/4	3/4	5	266 431	
1 1/4	1	1	266 417	
1 1/2	3/4	1	271 879	
1 1/2	1	1	267 520	
1 1/2	1 1/4	1	266 394	
2	1 1/4	1	271 893	
2	1 1/2	1	267 544	
2 1/2	2	1	271 855	
3	2 1/2	1	650 780	

**PRODUKTER AV RÖDGODS**  
**NIPPEL, ÖVERGÅNGSSTYCKE, FÖRLÄNGNING**



**Nippel**  
- rödgods  
- G-gänga  
**Hänvisning**  
Ej avsedd för dricksvatten- eller gasinstallationer!  
**Modell 3531**

G	PU	Art nr	RSK-nr
1/4	10	322 076	
3/8	10	322 113	
1/2	10	322 106	
3/4	10	322 090	
1	10	322 083	
1 1/4	1	322 144	
1 1/2	1	322 137	
2	1	322 120	



**Gängstosar**  
- rödgods  
- Utvändig gänga  
**Tillbehör**  
Polygon  
**Modell 3280**

R	PU	Art nr	RSK-nr
1/8	10	441 401	1982089
1/4	10	320 416	1982090
3/8	10	282 356	1982091
1/2	10	266 592	1982092
3/4	10	266 615	1982093
1	10	266 608	1982094
1 1/4	1	269 135	1982095
1 1/2	1	269 111	1982096
2	1	269 098	1982097
2 1/2	1	321 741	1982098
3	1	321 789	1982099


**Reduceringsnippel**

- rödgods
- Utvändig gänga

**Tillbehör**

Polygon

**Modell 3245**

R1	R2	PU	Art nr	RSK-nr
1/4	1/8	10	441 364	1982100
3/8	1/4	10	282 127	1982101
1/2	1/4	10	319 526	1982102
1/2	3/8	10	266 530	1982103
3/4	3/8	10	319 113	1982104
3/4	1/2	10	266 523	1982105
1	1/2	10	320 287	1982106
1	3/4	10	266 547	1982108
1 1/4	3/4	1	320 119	1982109
1 1/4	1	1	269 173	1982110
1 1/2	1	1	321 697	1982111
1 1/2	1 1/4	1	269 159	1982112
1 3/4	1 1/2	1	441 371	1982113
2	1 1/4	1	320 270	1982114
2	1 1/2	1	321 680	1982116
2 1/2	2	1	650 803	
3	2 1/2	1	443 177	1982118


**Övergångsnippel**

- rödgods
- Utvändig gänga, G-gänga
- förminskad

**Tillbehör**

Räfflad gänga, polygon

**Modell 3246**

R	G	MIK	PU	Art nr	RSK-nr
3/8	1/2	✓	10	441 517	
1/2	1/2	✓	1	449 339	
1/2	3/4	✓	10	441 524	
3/4	3/4	✓	5	449 346	
1/2	1	✓	1	446 765	
3/4	1	✓	10	441 531	
1	1	✓	5	446 772	
1	1 1/4	✓	10	446 789	
1 1/4	1 1/2	✓	1	446 796	
1 1/2	1 3/4	✓	10	446 802	
2	2 3/8	✓	1	441 388	1982117
2 1/2	3	✓	1	446 826	

MIK = med invändig kona


**Övergångsnippel**

- rödgods
- Utvändig gänga, G-gänga
- förminskad

**Tillbehör**

Räfflad gänga, polygon

**Modell 3247**

R	G	PU	Art nr	RSK-nr
1/8	1/4	10	458 775	
1/4	3/8	10	458 782	
1/4	1/2	10	458 799	
3/8	1/2	10	458 805	
3/8	3/4	10	458 812	
1/2	3/4	10	446 833	
1/2	1	10	458 829	
3/4	1	10	446 840	
3/4	1 1/4	5	458 836	
1	1 1/4	1	446 857	
1	1 1/2	5	458 843	
1 1/4	1 1/2	1	446 864	
1 1/2	2	5	458 850	


**Övergångsnippel**

- rödgods
- G-gänga, invändig gänga

**Tillbehör**

Räfflad gänga, polygon

**Modell 3243**

G	Rp	MIK	PU	Art nr	RSK-nr
3/8	1/4	✓	10	441 487	
1/2	3/8	✓	10	446 666	
3/4	1/2	✓	10	441 494	
1	3/4	✓	10	446 673	
1	1	✓	5	449 315	
1 1/4	1	✓	1	446 680	
1 1/2	1 1/4	✓	1	446 697	

MIK = med invändig kona


**Övergångsnippel**

- rödgods
- G-gänga, invändig gänga
- förminskad

**Tillbehör**

Räfflad gänga, polygon

**Modell 3244**

G	Rp	PU	Art nr	RSK-nr
3/4	1/2	10	446 734	
1	3/4	5	446 741	
1 1/4	1	1	446 758	



**Förminskning**

- rödgods
- Utvändig gänga, invändig gänga

**Tillbehör**

Polygon  
Modell 3241

R	Rp	PU	Art nr	RSK-nr
1/4	1/8	10	441 104	
3/8	1/8	10	441 111	
3/8	1/4	10	281 823	
1/2	1/8	10	441 098	1982119
1/2	1/4	10	319 076	
1/2	3/8	10	266 516	1982120
3/4	1/4	10	320 409	
3/4	3/8	10	266 509	
3/4	1/2	10	266 493	1982121
1	3/8	10	266 455	
1	1/2	10	266 486	1982122
1	3/4	10	266 479	1982124
1 1/4	1/2	1	267 582	
1 1/4	3/4	1	267 568	
1 1/4	1	5	266 462	1982125
1 1/2	1/2	1	267 742	
1 1/2	3/4	1	267 728	
1 1/2	1	10	267 605	
1 1/2	1 1/4	1	267 704	1982126
2	1/2	1	317 089	
2	3/4	1	267 681	
2	1	1	267 667	
2	1 1/4	1	267 643	
2	1 1/2	1	267 629	
2 1/2	1	1	321 772	
2 1/2	1 1/4	1	321 765	
2 1/2	1 1/2	1	321 864	
2 1/2	2	1	322 533	
3	1 1/2	1	321 840	
3	2	1	321 857	
3	2 1/2	1	321 871	
4	3	1	321 888	



**Förminskning**

- rödgods
- Utvändig gänga, invändig gänga
- rund

Modell 3242

R	Rp	PU	Art nr	RSK-nr
1/8	1/4	10	441 128	
1/8	3/8	10	441 135	
1/4	3/8	10	322 540	
3/8	1/2	10	322 564	
3/8	3/4	10	322 557	
1/2	3/8	10	319 083	
1/2	3/4	10	320 423	
1/2	1	10	320 430	
1/2	1 1/4	10	650 889	
3/4	1/2	10	441 142	
3/4	1	10	335 311	
3/4	1 1/4	10	441 357	
3/4	1 1/2	10	650 841	
1	1 1/4	10	359 348	
1	1 1/2	10	650 858	
1	2	1	650 872	
1 1/4	1 1/2	10	650 865	



**Lång nippel**

- rödgods
- Utvändig gänga

Modell 3530

R	L	PU	Art nr	RSK-nr
1/4	40	1	441 456	
1/4	60	1	441 463	
1/4	80	1	441 470	
1/4	100	1	441 555	
3/8	40	10	282 400	
3/8	60	10	282 417	
3/8	80	5	282 424	
3/8	100	5	282 431	
3/8	120	5	282 448	
3/8	150	1	282 455	
3/8	200	1	282 462	
1/2	40	10	267 308	
1/2	50	10	650 896	
1/2	60	10	267 315	
1/2	70	1	449 216	
1/2	80	5	267 322	
1/2	90	5	650 919	



**Lång nippel**  
 - rödgods  
 - Utvändig gänga  
**Modell 3530**

R	L	PU	Art nr	RSK-nr
1/2	100	5	267 339	
1/2	110	5	650 926	
1/2	120	5	267 346	
1/2	140	5	319 700	
1/2	150	5	267 353	
1/2	160	1	319 717	
1/2	180	1	319 724	
1/2	200	5	267 377	
3/4	40	10	267 384	
3/4	50	10	650 933	
3/4	60	10	267 391	
3/4	70	10	650 940	
3/4	80	5	267 407	
3/4	90	10	650 957	
3/4	100	5	267 414	
3/4	110	5	650 964	
3/4	120	5	267 421	
3/4	140	1	318 413	
3/4	150	1	267 438	
3/4	160	1	318 420	
3/4	180	1	318 437	
3/4	200	1	267 445	
1	40	5	267 247	
1	50	5	650 971	
1	60	5	267 254	
1	70	5	650 988	
1	80	5	267 261	
1	90	5	650 995	
1	100	5	267 278	
1	110	5	651 008	
1	120	5	267 285	
1	150	1	267 292	
1	200	1	319 694	
1 1/4	50	5	651 015	
1 1/4	60	5	318 482	
1 1/4	70	5	651 022	
1 1/4	80	5	318 499	
1 1/4	90	5	651 039	
1 1/4	100	5	318 505	
1 1/4	110	5	651 046	
1 1/4	120	5	318 512	
1 1/4	150	1	318 529	
1 1/4	200	1	318 536	
1 1/2	50	5	651 053	
1 1/2	60	5	319 755	
1 1/2	70	5	651 060	
1 1/2	80	5	319 762	
1 1/2	90	5	651 077	
1 1/2	100	5	319 779	
1 1/2	120	1	319 786	
1 1/2	150	1	319 748	
1 1/2	200	1	319 731	
2	50	5	651 084	
2	60	5	319 847	
2	70	5	651 091	
2	80	5	319 830	
2	90	5	651 107	
2	100	5	319 823	
2	120	1	319 816	
2	150	1	319 809	
2	200	1	319 793	



**Lång nippel**

- rödgods

**Tillbehör**

Inre polygon

**Hänvisning**

Ej avsedd för dricksvatten- eller gasinstallationer!

**Modell 3535**

G	L	PU	Art nr	RSK-nr
3/8	40	5	319 670	
3/8	60	5	319 267	
3/8	80	5	319 335	
3/8	100	5	319 281	
3/8	120	5	319 687	
1/2	40	5	319 274	
1/2	60	5	319 366	
1/2	80	5	319 359	
1/2	100	5	319 342	
1/2	120	5	319 656	
3/4	40	5	319 328	
3/4	60	5	319 298	
3/4	80	5	319 304	
3/4	100	5	319 311	
3/4	120	5	319 663	
1	40	5	319 250	
1	60	5	319 243	
1	80	5	319 236	
1	100	5	319 229	
1	120	5	319 649	



**Förlängning**

- rödgods

- Utvändig gänga, invändig gänga

**Tillbehör**

Inre polygon

**Modell 3525**

R	Rp	L	RpK	PU	Art nr	RSK-nr
3/8	3/8	10		10	440 312 <sup>1</sup>	
3/8	3/8	15		10	354 923	
3/8	3/8	20		10	354 930	
3/8	3/8	25		10	354 947	
3/8	3/8	30		10	354 954	
3/8	3/8	40		5	359 539	
3/8	3/8	50	✓	5	359 553	
1/2	1/2	12,5		10	364 854 <sup>1</sup>	
1/2	1/2	15		10	651 121 <sup>1</sup>	
1/2	1/2	17,5		10	354 961	
1/2	1/2	20		10	354 978	
1/2	1/2	25		10	354 985	
1/2	1/2	30		10	354 992	
1/2	1/2	40		10	355 005	
1/2	1/2	50	✓	10	355 012	
1/2	1/2	65	✓	10	357 221	
1/2	1/2	80	✓	10	357 238	
1/2	1/2	100	✓	5	357 245	
1/2	1/2	120		5	440 299	
1/2	1/2	150		5	440 305	
3/4	3/4	12,5		10	440 558 <sup>1</sup>	
3/4	3/4	15		10	364 861 <sup>1</sup>	
3/4	3/4	20		10	355 029	
3/4	3/4	25		10	355 036	
3/4	3/4	30		10	355 043	
3/4	3/4	40		10	355 050	
3/4	3/4	50	✓	10	357 252	
3/4	3/4	65	✓	1	357 269	
3/4	3/4	80	✓	1	359 584	
3/4	3/4	100	✓	1	359 577	
1	1	15		10	440 572 <sup>1</sup>	
1	1	20		10	440 589 <sup>1</sup>	
1	1	25		10	357 184	
1	1	30		10	357 191	
1	1	40		10	357 207	
1	1	50		10	357 214	
1	1	65		5	440 596	
1	1	80		5	440 466	
1	1	100		5	440 473	
1 1/4	1 1/4	20		10	440 497 <sup>1</sup>	
1 1/4	1 1/4	25		5	440 503	
1 1/4	1 1/4	30		5	440 510	
1 1/4	1 1/4	40		5	440 527	
1 1/4	1 1/4	50		5	440 534	

RpK = Rp-gänga, kan kapas

<sup>1)</sup> utan DVGW-kontrollmärke



PRODUKTER AV RÖDGODS  
 SKRUVFÖRBAND, HUVAR, FLÄNSAR


**Skruvförband**  
 - rödgods  
 - Utvändig gänga  
 - plantätning  
**Tillbehör**  
 Planpackning AFM 34  
**Modell 3334**

R	PU	Art nr	RSK-nr
$\frac{3}{8}$	5	320 188	
$\frac{1}{2}$	5	320 195	
$\frac{3}{4}$	5	320 201	
1	5	320 218	



**Skruvförband**  
 - rödgods  
 - Utvändig gänga  
 - koniskt tätande  
**Tillbehör**  
 Polygon  
**Hänvisning**  
 Ej avsedd för gasinstallationer!  
**Modell 3344**

R	PU	Art nr	RSK-nr
$\frac{3}{8}$	10	446 871	
$\frac{1}{2}$	10	446 888	
$\frac{3}{4}$	5	446 895	
1	5	446 901	



**Skruvförband**  
 - rödgods  
 - invändig gänga  
 - plantätning  
**Tillbehör**  
 Polygon, planpackning AFM 34  
**Modell 3330**

Rp	PU	Art nr	RSK-nr
$\frac{1}{4}$	5	441 432	
$\frac{3}{8}$	1	282 363	
$\frac{1}{2}$	1	271 022	
$\frac{3}{4}$	1	271 039	
1	1	271 046	
$1\frac{1}{4}$	1	271 053	
$1\frac{1}{2}$	1	271 060	
2	1	271 077	
$2\frac{1}{2}$	1	651 138	
3	1	651 145	



**Skruvförband**  
 - rödgods  
 - invändig gänga  
 - koniskt tätande  
**Tillbehör**  
 Polygon  
**Hänvisning**  
 Ej avsedd för gasinstallationer!  
**Modell 3340**

Rp	PU	Art nr	RSK-nr
$\frac{1}{4}$	5	449 414	
$\frac{3}{8}$	10	446 925	
$\frac{1}{2}$	10	446 932	
$\frac{3}{4}$	5	446 949	
1	5	446 956	
$1\frac{1}{4}$	5	446 963	
$1\frac{1}{2}$	1	446 970	
2	1	446 987	



**Skruvförband**  
 - rödgods  
 - Utvändig gänga, invändig gänga  
 - plantätning  
**Tillbehör**  
 Planpackning AFM 34  
**Modell 3331**

R	Rp	PU	Art nr	RSK-nr
$\frac{3}{8}$	$\frac{3}{8}$	1	282 370	
$\frac{1}{2}$	$\frac{1}{2}$	1	271 374	
$\frac{3}{4}$	$\frac{3}{4}$	1	271 367	
1	1	1	271 350	
$1\frac{1}{4}$	$1\frac{1}{4}$	1	271 343	
$1\frac{1}{2}$	$1\frac{1}{2}$	1	271 336	
2	2	1	271 329	
$2\frac{1}{2}$	$2\frac{1}{2}$	1	651 152	
3	3	1	651 169	



**Skruvförband**  
 - rödgods  
 - Utvändig gänga, invändig gänga  
 - koniskt tätande  
**Tillbehör**  
 Polygon  
**Hänvisning**  
 Ej avsedd för gasinstallationer!  
**Modell 3341**

R	Rp	PU	Art nr	RSK-nr
$\frac{3}{8}$	$\frac{3}{8}$	5	446 994	
$\frac{1}{2}$	$\frac{1}{2}$	10	447 007	
$\frac{3}{4}$	$\frac{3}{4}$	10	447 014	
1	1	5	447 021	
$1\frac{1}{4}$	$1\frac{1}{4}$	5	447 038	
$1\frac{1}{2}$	$1\frac{1}{2}$	1	447 045	
2	2	1	447 052	


**Skruvförband**

- rödgods
- Utvändig gänga, invändig gänga
- koniskt tätande, vinklade

**Tillbehör**

Polygon

**Hänvisning**

Ej avsedd för gasinstallationer!

**Modell 3098**

R	Rp	PU	Art nr	RSK-nr
3/8	3/8	1	148 041	
1/2	1/2	1	145 804	


**Skruvförband**

- rödgods
- Utvändig gänga, invändig gänga
- plantätning, vinklade

**Tillbehör**

Polygon, planpackning AFM 34

**Modell 3088**

R	Rp	PU	Art nr	RSK-nr
1/2	1/2	10	348 663	
3/4	3/4	10	348 670	
1	1	5	348 687	
1 1/4	1 1/4	5	348 694	
1 1/2	1 1/2	1	348 700	
2	2	1	348 717	


**Skruvförband**

- rödgods
- Utvändig gänga, G-gänga
- plantätning

**Tillbehör**

Polygon, planpackning AFM 34

**Modell 3335**

R	G	PU	Art nr	RSK-nr
3/8	1/2	1	320 225	
1/2	3/4	1	320 232	
3/4	1	1	320 249	
1	1 1/4	1	320 256	
1 1/4	1 1/2	1	319 618	
1 1/2	1 3/4	1	319 625	
2	2 3/8	1	319 632	


**Sanpress XL fläns  
PN 16**

- rödgods
- invändig gänga

**Modell 2259.2XL**

DN	Rp	PU	Art nr	RSK-nr
80	3	1	641 603	
100	4	1	641 610	


**Propp**

- rödgods
- Utvändig gänga

**Tillbehör**

Fyrkant

**Modell 3291**

R	PU	Art nr	RSK-nr
1/8	10	441 418*	
1/4	10	320 072	
3/8	10	281 847	
1/2	10	266 646	
3/4	10	266 639	
1	10	266 622	
1 1/4	1	268 237	
1 1/2	1	268 190	
2	1	268 213	
2 1/2	1	321 758	

\* = Levereras så länge lagret räcker


**Propp**

- rödgods
- Utvändig gänga

**Tillbehör**

Fyrkant, ytterkant

**Modell 3290**

R	PU	Art nr	RSK-nr
1/8	10	441 425	
1/4	10	320 133	
3/8	10	320 096	
1/2	10	320 102	
3/4	10	320 089	
1	10	320 294	
1 1/4	1	322 175	
1 1/2	1	322 168	
2	1	322 151	



**Huv**  
 - rödgods  
 - invändig gänga

**Tillbehör**  
 Polygon  
**Modell 3301**

Rp	PU	Art nr	RSK-nr
1/4	10	<b>319 151</b>	
3/8	10	<b>281 854</b>	
1/2	10	<b>266 660</b>	
3/4	10	<b>266 653</b>	
1	10	<b>268 367</b>	
1 1/4	1	<b>268 305</b>	
1 1/2	1	<b>268 329</b>	
2	1	<b>268 343</b>	



**Ventilförlängning**  
 - rödgods  
 - Utvändig gänga, invändig gänga

**Tillbehör**  
 Propp, inre polygon

**Hänvisning**  
 Ej avsedd för gasinstallationer!  
**Modell 3527**

R	Rp	L	RpK	PU	Art nr	RSK-nr
1/2	1/2	50	✓	10	<b>320 263</b>	

RpK = Rp-gänga, kan kapas

**PRODUKTER AV MÄSSING  
PROPPAR**

**Propp**

- mässing
- G-gänga

**Tillbehör**

- Fyrkant

**Modell 1751**

G	PU	Art nr	RSK-nr
1/8	10	106 676	
1/4	10	102 173	
3/8	10	101 756	
1/2	10	100 797	
3/4	10	101 626	
1	10	102 883	
1 1/2	10	106 584	


**Provtryckningsplugg**

- plast
- G-gänga

**Tillbehör**

- Packning

**Modell 1516**

G	PU	Art nr	RSK-nr
3/8	10	107 796	
1/2	10/100	100 124	
3/4	10	102 746	


**Provtryckningsplugg**

- för täthetskontroll
- plast
- G-gänga
- varmvattenbeständig

**Tillbehör**

- Packning, gänginsatser av metall

**Modell 1516.113**

G	PU	Art nr	RSK-nr
3/8	10	116 644	1880126
1/2	10	100 766	1880127
3/4	10	107 666	1880128


**Provtryckningsplugg**

- för täthetskontroll
- plast
- G-gänga
- koniskt tätande

**Tillbehör**

- Invändig sexkant

**Modell 1516.512**

G	PU	Art nr	RSK-nr
1/2	10	105 419	


**Sexkantsmutter**

- mässing
- G-gänga

**Modell 1911**

G	PU	Art nr	RSK-nr
1/8	5	117 290	
1/4	5	109 264	
3/8	10	104 696	
1/2	10	102 241	
3/4	10	103 347	
1	10	106 195	
1 1/4	5	113 391	
1 1/2	5	120 115	
2	5	128 302	

**FÖRKROMADE KOPPLINGAR  
BÖJAR, VINKLAR**


**Böj 90°**  
- mässing  
- invändig gänga  
**Modell 1612**

Rp	VCR	PU	Art nr	RSK-nr
1/4	✓	10	138 356*	
3/8	✓	10	112 639	
1/2	✓	10	105 600	
3/4	✓	5	112 141	
1	✓	5	124 397	

VCR = förkromad

\* = Levereras så länge lagret räcker



**Böj 90°**  
- mässing  
- Utvändig gänga, invändig gänga  
**Modell 1613**

R	Rp	VCR	PU	Art nr	RSK-nr
1/4	1/4	✓	10	135 935	
3/8	3/8	✓	10	106 645	
1/2	1/2	✓	10	102 586	
3/4	3/4	✓	5	107 758	
1	1	✓	5	121 457	

VCR = förkromad



**Böj 90°**  
- mässing  
- Utvändig gänga  
**Modell 1611**

R	VCR	PU	Art nr	RSK-nr
3/8	✓	10	125 059	
1/2	✓	10	110 680	
3/4	✓	10	131 586	

VCR = förkromad



**Böj 45°**  
- mässing  
- invändig gänga  
**Modell 1614**

Rp	VCR	PU	Art nr	RSK-nr
3/4	✓	5	125 769	

VCR = förkromad



**Böj 45°**  
- mässing  
- Utvändig gänga, invändig gänga  
**Modell 1615**

R	Rp	VCR	PU	Art nr	RSK-nr
3/8	3/8	✓	5	139 001	
1/2	1/2	✓	5	115 555	

VCR = förkromad

**FÖRKROMADE KOPPLINGAR  
VENTILFÄSTEN**


**Ventilfäste**  
- mässing  
- invändig gänga  
**Modell 1421**

Rp1	Rp2	VCR	PU	Art nr	RSK-nr
1/2	1/2	✓	10	109 158	
1/2	3/8	✓	1	113 209	
3/4	3/4	✓	5	127 800	

VCR = förkromad

**FÖRKROMADE KOPPLINGAR  
T-RÖR, MUFFAR**


**T-rör**  
- mässing  
- invändig gänga  
**Modell 1622**

Rp1	Rp2	Rp3	VCR	PU	Art nr	RSK-nr
3/8	3/8	3/8	✓	10	114 275	
1/2	1/2	1/2	✓	10	105 525	
3/4	3/4	3/4	✓	5	111 762	
1	1	1	✓	5	130 190	

VCR = förkromad



**Muff**  
- rödgods  
- invändig gänga  
**Modell 3270**

Rp	VCR	PU	Art nr	RSK-nr
3/8	✓	5	447 755	
1/2	✓	5	447 762	
3/4	✓	5	447 779	
1	✓	1	447 786	

VCR = förkromad



**Förminskningsmuff**  
- rödgods  
- invändig gänga  
**Modell 3240**

Rp1	Rp2	VCR	PU	Art nr	RSK-nr
3/8	1/4	✓	5	447 809	
1/2	3/8	✓	5	447 816	
3/4	1/2	✓	5	447 823	
1	1/2	✓	5	447 830	
1	3/4	✓	5	447 847	

VCR = förkromad

### FÖRKROMADE KOPPLINGAR NIPPEL, ÖVERGÅNGSSTYCKE



**Gängstosar**  
- rödgods  
- Utvändig gänga  
**Tillbehör**  
Polygon  
**Modell 3280**

R	VCR	PU	Art nr	RSK-nr
1/8	✓	5	447 878*	
1/4	✓	5	447 885	
3/8	✓	5	447 892	
1/2	✓	5	447 908	
3/4	✓	5	447 915	
1	✓	5	447 922	

VCR = förkromad

\* = Levereras så länge lagret räcker



**Övergångsnippel**  
- rödgods  
- Utvändig gänga, G-gänga  
- förminskad  
**Tillbehör**  
Räfflad gänga, polygon  
**Modell 3246**

R	G	VCR	MIK	PU	Art nr	RSK-nr
3/8	1/2	✓	✓	5	448 219	
1/2	3/4	✓	✓	10	448 226	
1/2	1	✓	✓	1	448 233	
3/4	1	✓	✓	5	448 240	
1	1 1/4	✓	✓	1	448 257	

VCR = förkromad

MIK = med invändig kona



**Övergångsnippel**  
- rödgods  
- Utvändig gänga, G-gänga  
- förminskad  
**Tillbehör**  
Räfflad gänga, polygon  
**Modell 3247**

R	G	VCR	PU	Art nr	RSK-nr
1/4	3/8	✓	10	458 867	
3/8	1/2	✓	10	458 874	
3/8	3/4	✓	10	458 881	
1/2	3/4	✓	5	448 189	
3/4	1	✓	1	448 196	

VCR = förkromad



**Övergångsnippel**  
- rödgods  
- G-gänga, invändig gänga  
- förminskad  
**Tillbehör**  
Räfflad gänga, polygon  
**Modell 3244**

G	Rp	VCR	PU	Art nr	RSK-nr
3/4	1/2	✓	5	448 264	

VCR = förkromad


**Förminskning**

- rödgods
- Utvändig gänga, invändig gänga

**Tillbehör**

Polygon

**Modell 3241**

R	Rp	VCR	PU	Art nr	RSK-nr
1/4	1/8	✓	1	447 946	
3/8	1/8	✓	5	447 953	
3/8	1/4	✓	5	447 960	
1/2	1/8	✓	1	447 977	
1/2	1/4	✓	5	447 984	
1/2	3/8	✓	10	447 991	
3/4	3/8	✓	5	448 011	
3/4	1/2	✓	10	448 028	
1	1/2	✓	5	448 042	
1	3/4	✓	5	448 059	
1 1/4	1	✓	1	448 073	

VCR = förkromad


**Förminskning**

- rödgods
- Utvändig gänga, invändig gänga
- rund

**Modell 3242**

R	Rp	VCR	PU	Art nr	RSK-nr
1/8	1/4	✓	1	448 097	
1/8	3/8	✓	1	448 103	
1/4	3/8	✓	5	448 110	
3/8	1/2	✓	10	448 127	
3/8	3/4	✓	5	448 134	
1/2	3/8	✓	5	448 141	
1/2	3/4	✓	10	448 158	
3/4	1/2	✓	5	448 165	
3/4	1	✓	5	448 172	

VCR = förkromad


**Övergångsnippel**

- rödgods
- G-gänga, M-gänga

**Modell 3251**

G	M	VCR	PU	Art nr	RSK-nr
3/4"	22x1i	✓	5	448 295	

VCR = förkromad


**Övergångsnippel**

- rödgods
- G-gänga, M-gänga

**Modell 3252**

G	M	VCR	PU	Art nr	RSK-nr
1/2a	22x1i	✓	5	448 318	
1/2i	22x1a	✓	5	448 332	
3/4i	22x1a	✓	10	448 325	

VCR = förkromad


**Övergångsnippel**

- rödgods
- M-gänga, G-gänga

**Tillbehör**

EPDM packning

**Modell 3253**

G	M	VCR	PU	Art nr	RSK-nr
1/2a	24x1a	✓	5	448 356	
3/4"	24x1a	✓	10	448 349	

VCR = förkromad



**Lång nippel**  
- rödgods  
- Utvändig gänga  
**Modell 3530**

R	L	VCR	PU	Art nr	RSK-nr
3/8	40	✓	5	447 465	
3/8	60	✓	1	447 472	
3/8	80	✓	1	447 489	
3/8	100	✓	1	447 496	
1/2	40	✓	10	447 526	
1/2	60	✓	10	447 533	
1/2	80	✓	10	447 540	
1/2	100	✓	5	447 557	
1/2	120	✓	5	447 564	
1/2	150	✓	1	447 571	
1/2	200	✓	1	447 588	
3/4	40	✓	5	447 595	
3/4	60	✓	5	447 601	
3/4	80	✓	1	447 618	
3/4	100	✓	1	447 625	
3/4	120	✓	1	447 632	
3/4	150	✓	1	447 649	
3/4	200	✓	1	447 656	
1	40	✓	1	447 663	
1	80	✓	1	447 687	
1	100	✓	1	447 694	
1	120	✓	1	447 700	

VCR = förkromad



**Ventilförlängning**  
- rödgods  
- invändig G-gänga, utvändig  
G-gänga  
**Tillbehör**  
Räfflad gänga, inre polygon  
**Modell 3526**

G	L	VCR	PU	Art nr	RSK-nr
3/8	10	✓	10	448 769	
3/8	15	✓	10	447 076 <sup>1</sup>	
3/8	20	✓	10	447 083 <sup>1</sup>	
3/8	25	✓	10	447 090 <sup>1</sup>	
3/8	30	✓	10	447 106 <sup>1</sup>	
3/8	40	✓	5	447 113 <sup>1</sup>	
3/8	50	✓	5	447 120 <sup>1</sup>	
1/2	10	✓	10	447 151 <sup>1</sup>	
1/2	15	✓	10	447 168 <sup>1</sup>	
1/2	20	✓	10	447 175 <sup>1</sup>	
1/2	25	✓	10	447 182 <sup>1</sup>	
1/2	30	✓	10	447 199 <sup>1</sup>	
1/2	40	✓	10	447 205 <sup>1</sup>	
1/2	50	✓	10	447 212 <sup>1</sup>	
1/2	65	✓	5	447 229 <sup>1</sup>	
1/2	80	✓	5	447 236 <sup>1</sup>	
1/2	100	✓	5	447 243 <sup>1</sup>	
1/2	150	✓	1	447 267 <sup>*1</sup>	
3/4	10	✓	5	447 274 <sup>1</sup>	
3/4	15	✓	10	447 281 <sup>1</sup>	
3/4	20	✓	10	447 298 <sup>1</sup>	
3/4	25	✓	10	447 304 <sup>1</sup>	
3/4	30	✓	10	447 311 <sup>1</sup>	
3/4	40	✓	10	447 328 <sup>1</sup>	
3/4	50	✓	10	447 335 <sup>1</sup>	
3/4	65	✓	5	447 342 <sup>1</sup>	
3/4	80	✓	5	447 359 <sup>1</sup>	
3/4	100	✓	5	447 366 <sup>1</sup>	
1	20	✓	1	447 380	
1	30	✓	1	447 403	
1	80	✓	1	447 441 <sup>*</sup>	

VCR = förkromad

<sup>1</sup>) lång invändig gänga

\* = Levereras så länge lagret räcker



**FÖRKROMADE KOPPLINGAR  
PROPPAR**


**Propp**  
- mässing  
- G-gänga  
**Tillbehör**  
Fyrkant  
**Modell 1751**

G	VCR	PU	Art nr	RSK-nr
1/8	✓	10	155 735	
1/4	✓	10	137 649	
3/8	✓	10	108 472	
1/2	✓	10	105 099	
3/4	✓	10	113 797	
1	✓	5	124 465	

VCR = förkromad



**Huv**  
- mässing  
- G-gänga  
- termiskt spänningslös  
**Tillbehör**  
Polygon  
**Modell 1761**

G	VCR	PU	Art nr	RSK-nr
1/4	✓	10	150 334*	
3/8	✓	10	107 741	
1/2	✓	10	107 734	
3/4	✓	10	106 782	
1	✓	5	120 092	

VCR = förkromad

\* = Levereras så länge lagret räcker



**Propp**  
- för skydd till oanvända rörledningar, kran ID20,5  
- mässing  
- G-gänga  
**Tillbehör**  
Fyrkant  
**Modell 1752**

G	VCR	PU	Art nr	RSK-nr
3/8	✓	10	110 123	
1/2	✓	10	102 814	
3/4	✓	10	112 592	

VCR = förkromad

**FÖRKROMADE KOPPLINGAR  
DUBBLA ANSLUTNINGSTYCKEN**


**Dubbelt ventilstycke**  
- mässing  
- G-gänga, invändig gänga  
**Modell 1641**

Rp1	G	Rp2	VCR	PU	Art nr	RSK-nr
1/2	1/2	1/2	✓	5	106 881	

VCR = förkromad



**Sexkantsmutter**  
- mässing  
- G-gänga  
**Modell 1911**

G	VCR	PU	Art nr	RSK-nr
1/4	✓	10	140 083	
3/8	✓	10	108 144	
1/2	✓	10	108 670	
3/4	✓	10	117 313	
1	✓	5	139 162	
2	✓	1	134 945	

VCR = förkromad

## SLANGANSLUTNINGAR



### Slangkruvförband

- mässing
- plantätning

#### Tillbehör

- Räfflad mutter

**Modell 1811**

IDS	GM	VCR	PU	Art nr	RSK-nr
3/8	1/2	✓	5	123 505	
1/2	3/4	✓	5	105 327	
3/4	1	✓	5	116 026 <sup>1</sup>	
1	1 1/4	✓	5	142 483 <sup>1</sup>	
3/8	1/2		5	109 318	
1/2	3/4		5	101 473	
3/4	1		5	104 276 <sup>1</sup>	
1	1 1/4		5	112 325 <sup>1</sup>	
1 1/4	1 1/2		2	127 909 <sup>1</sup>	
1 1/2	1 3/4		2	151 638 <sup>1</sup>	

IDS = för ID-slang  
GM = G muttergånga  
VCR = förkromad  
<sup>1)</sup> mutter med kanter



### Slangkruvförband

- mässing
- koniskt tätande

#### Tillbehör

- Räfflad mutter

**Modell 1812**

IDS	GM	VCR	PU	Art nr	RSK-nr
1/2	3/4	✓	5	117 696	
3/8	1/2		5	129 323	
1/2	3/4		5	109 073	
3/4	1		5	111 793	

IDS = för ID-slang  
GM = G muttergånga  
VCR = förkromad



### Slangkruvförband

- mässing
- plantätning, vinklade

#### Tillbehör

- Handöverfallsmutter

**Modell 1813**

IDS	GM	PU	Art nr	RSK-nr
1/2	3/4	10	107 949	
3/4	1	10	126 360	

IDS = för ID-slang  
GM = G muttergånga



### Slangkruvförband

- mässing
- plantätning, förminskad

#### Tillbehör

- Räfflad mutter

**Modell 1814**

IDS	GM	VCR	PU	Art nr	RSK-nr
3/8	3/4	✓	5	124 779	
1/2	1	✓	5	124 755 <sup>1</sup>	
3/8	3/4		5	113 322	
1/2	1		5	110 642 <sup>1</sup>	
3/4	1 1/4		5	129 798 <sup>1</sup>	

IDS = för ID-slang  
GM = G muttergånga  
VCR = förkromad  
<sup>1)</sup> mutter med kanter



### Slangkruvförband

- mässing
- plantätning

#### Tillbehör

- Räfflad mutter

**Modell 1817**

IDS	GM	VCR	PU	Art nr	RSK-nr
1/2	1/2	✓	5	121 723	
3/4	3/4	✓	5	131 807	
1/2	1/2		5	111 717	
3/4	3/4		5	114 008	
1	1		5	124 694	

IDS = för ID-slang  
GM = G muttergånga  
VCR = förkromad



### Slangkruvförband

- mässing
- plantätning

#### Tillbehör

- Räfflad mutter (perlatorgånga M22)

**Modell 1819**

IDS	GM	VCR	PU	Art nr	RSK-nr
1/2	1	✓	10	106 843	

IDS = för ID-slang  
GM = G muttergånga  
VCR = förkromad


**Slangskruvförband**

- mässing
- plantätning

**Tillbehör**

Räfflad mutter

**Modell 1821**

IDS	GM	PU	Art nr	RSK-nr
3/8	1/2	10	137 533	
1/2	3/4	10	113 384	
3/4	1	10	120 023 <sup>1</sup>	

 IDS = för ID-slang  
 GM = G muttergänga

<sup>1)</sup> mutter med kanter

**Skruvförband för stigarrör**

- mässing
- Utvändig gänga
- plantätning

**Tillbehör**

Räfflad mutter, EPDM packning

**Modell 1831**

R	IDS	GM	PU	Art nr	RSK-nr
3/8	3/8	1/2	10	124 878	
1/2	1/2	3/4	10	105 648	
3/4	3/4	1	10	109 707 <sup>1</sup>	
1	1	1 1/4	5	112 318 <sup>1</sup>	
1 1/4	1 1/4	1 1/2	1	123 642 <sup>1</sup>	
1 1/2	1 1/2	1 3/4	1	128 739 <sup>1</sup>	
2	2	2 3/8	1	138 653 <sup>1</sup>	

 IDS = för ID-slang  
 GM = G muttergänga

<sup>1)</sup> mutter med kanter

**Skruvförband för stigarrör**

- mässing
- Utvändig gänga
- koniskt tätande

**Tillbehör**

Räfflad mutter

**Modell 1832**

R	IDS	GM	PU	Art nr	RSK-nr
3/8	3/8	1/2	10	122 416	
1/2	1/2	3/4	10	104 498	
3/4	3/4	1	10	108 816	
1	1	1 1/4	5	110 734 <sup>1</sup>	
1 1/4	1 1/4	1 1/2	1	119 454 <sup>1</sup>	
1 1/2	1 1/2	1 3/4	1	125 219 <sup>1</sup>	
2	2	2 3/8	1	131 432 <sup>1</sup>	

 IDS = för ID-slang  
 GM = G muttergänga

<sup>1)</sup> mutter med kanter

**Skruvförband för stigarrör**

- mässing
- invändig gänga
- plantätning

**Tillbehör**

Räfflad mutter, EPDM packning

**Modell 1841**

Rp	IDS	GM	PU	Art nr	RSK-nr
3/8	3/8	1/2	10	145 026	
1/2	1/2	3/4	10	119 690	
3/4	3/4	1	10	126 568 <sup>1</sup>	
1	1	1 1/4	5	130 121 <sup>1</sup>	
1 1/4	1 1/4	1 1/2	1	150 761 <sup>1</sup>	

 IDS = för ID-slang  
 GM = G muttergänga

<sup>1)</sup> mutter med kanter

**Skruvförband för stigarrör**

- mässing
- invändig gänga
- koniskt tätande

**Tillbehör**

Räfflad mutter

**Modell 1842**

Rp	IDS	GM	PU	Art nr	RSK-nr
3/8	3/8	1/2	10	145 699	
1/2	1/2	3/4	10	121 013	
3/4	3/4	1	10	125 646 <sup>1</sup>	
1	1	1 1/4	5	127 916 <sup>1</sup>	
1 1/4	1 1/4	1 1/2	1	151 232 <sup>1</sup>	
1 1/2	1 1/2	1 3/4	1	154 325 <sup>1</sup>	

 IDS = för ID-slang  
 GM = G muttergänga

<sup>1)</sup> mutter med kanter

**Slangmunstycke**

- rödgods
- presskoppling

**Tillbehör**

EPDM O-ring

**Modell 2213.3**

d	IDS	PU	Art nr	RSK-nr
10	3/8	5	480 783 <sup>1,2</sup>	
12	3/8	5	473 716	

IDS = för ID-slang

<sup>1)</sup> Endast de delar som är markerade med en grön prick har SC-Contur!

<sup>2)</sup> Pressförbandet d10 skall pressas med 12 mm pressback!



**Slangmunstycke**  
- mässing  
- Utvändig gänga  
**Modell 1845**

R	IDS	VCR	PU	Art nr	RSK-nr
1/4	1/4	✓	5	140 540	
3/8	3/8	✓	10	131 067 <sup>1</sup>	
1/2	1/2	✓	5	120 702 <sup>1</sup>	
3/4	3/4	✓	10	137 212 <sup>1</sup>	
1/8	1/8		5	112 097	
1/4	1/4		5	110 598	
3/8	3/8		10	105 112 <sup>1</sup>	
1/2	1/2		10	101 442	
3/4	3/4		10	102 548 <sup>1</sup>	
1	1		10	104 467 <sup>1</sup>	

IDS = för ID-slang

VCR = förkromad

<sup>1)</sup> med polygon



**Slangmunstycke**  
- mässing  
- invändig gänga  
**Modell 1846**

Rp	IDS	VCR	PU	Art nr	RSK-nr
1/4	1/4	✓	10	125 431	
3/8	3/8	✓	10	135 393 <sup>1</sup>	
1/2	1/2	✓	10	136 185 <sup>1</sup>	
3/4	3/4	✓	5	145 781 <sup>1</sup>	
1/8	1/8		5	129 606	
1/4	1/4		5	130 084	
3/8	3/8		10	112 479 <sup>1</sup>	
1/2	1/2		10	105 679	
3/4	3/4		10	111 106 <sup>1</sup>	
1	1		10	118 105 <sup>1</sup>	

IDS = för ID-slang

VCR = förkromad

<sup>1)</sup> med polygon



**Slangkoppling**  
- mässing  
- lätt utförande  
**Modell 1851**

IDS	PU	Art nr	RSK-nr
1/2	10	109 875	
3/4	10	108 168	
1	10	124 298	

IDS = för ID-slang



**Slangkoppling**  
- mässing  
- tungt utförande  
**Modell 1852**

IDS	PU	Art nr	RSK-nr
3/8	10	124 007	
1/2	10	110 925	
3/4	10	108 632	
1	5	130 701	

IDS = för ID-slang



**Trädgårdsspruta**  
- mässing  
**Modell 1855**

IDS	PU	Art nr	RSK-nr
1/2	10	114 251	
3/4	5	118 266	

IDS = för ID-slang



**Slangklämma**  
- förzinkat stål  
**Tillbehör**  
Ändlös skruv  
**Modell 1853**

d	IDS	PU	Art nr	RSK-nr
10–16	1/4	100	112 721	
12–22	1/2	100	103 330	
16–27	3/4	1000	104 580	
25–40	1 1/4	100	109 868*	
35–50	1 1/2	50	114 039	

IDS = för ID-slang

\* = Levereras så länge lagret räcker



**Slangmunstycke**  
 - för plan och koniskt tätande  
 skuvförband  
 - mässing  
**Modell 1822-260**

G	IDS	PU	Art nr	RSK-nr
1/2	3/8	1	<b>132 767</b>	
3/4	1/2	1	<b>118 518</b>	
1	3/4	1	<b>124 243</b>	

IDS = för ID-slang



**Överfallsmutter**  
 - mässing  
 - G-gänga  
**Tillbehör**  
 Polygon  
**Modell 1121-654**

G	d	PU	Art nr	RSK-nr
1/2	16,7	1	<b>110 208</b>	
3/4	22	1	<b>107 895</b>	
1	26,8	1	<b>105 709</b>	
1 1/4	33,8	1	<b>103 811</b>	
1 1/2	42,4	1	<b>115 531</b>	
2	50,5	1	<b>119 492</b>	




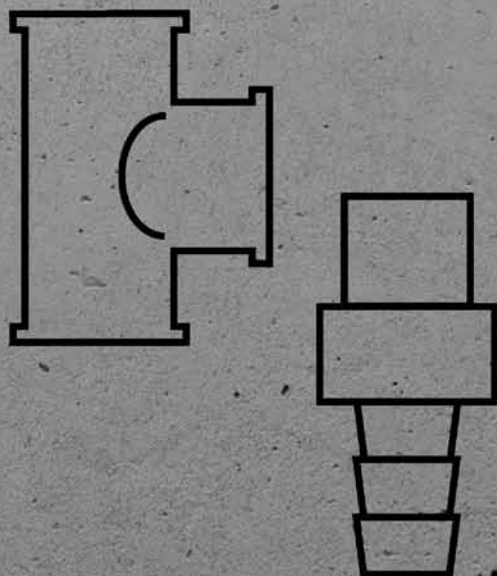
**Överfallsmutter**  
 - mässing  
 - G-gänga  
**Modell 1811-654**

G	PU	Art nr	RSK-nr
1/2	1	<b>118 860</b>	
3/4	1	<b>110 185</b>	
1	1	<b>117 085<sup>1)</sup></b>	

<sup>1)</sup> med polygon



**Mässing gängade kopplingar**  
Rörsystem/systemteknik  
mässing



**Gängade kopplingar av mässing, med gänga enligt EN 10226 (alt DIN 2999), del 1, slangarmaturer.**

Skruvförband och slangarmaturer i plant och koniskt tätande utförande.

Viegas gängade kopplingar och ventilförlängningar uppfyller hithörande normer och föreskrifter. Godstjockleken för de här delarna är tillräckligt dimensionerade. Tillverkningsrelaterade spänningar tas bort genom glödgningsprocesser. Trots detta kan skador från spänningskorrosion uppstå.

Spänningskorrosion kan förekomma vid alla gängade kopplingar och ventilförlängningar av mässing. Orsaken till detta är dragspänning, som tvångsmässigt uppstår vid monteringen av de här delarna, tillsammans med kemiska reaktioner med andra material, tätningsmedel, silikon och även ämnen som vattnet innehåller. Därför har Viega gängade kopplingar och ventilförlängningar av mässing inte tagits med i garantiöverenskommelsen med ZVSHK.

För att säkra mot spänningskorrosion och skador genom avzinkning, rekommenderar vi Viega gängade kopplingar och ventilförlängningar av rödgods. För dessa gängade kopplingar och ventilförlängningar av rödgods här även garantiöverenskommelser med ZVSHK och BHKS slutits.



## INNEHÅLLSREGISTER

Böjar, vinklar	354
Ventilfästen	354
T-rör, muffar	354
Nippel, övergångsstycke	355
Skruvförband	358
Huvar	358
Slanganslutningar	359



4 015211 305611

**EAN-koden**

EAN-numret består av den oföränderliga producentkoden 4015211 och ett sexsiffrigt artikelnummer, i detta fall 305 611. EAN-koden skapas genom att det aktuella artikelnumret utgör de sex sista siffrorna.

**BÖJAR, VINKLAR**


**Böj 90°**  
- mässing  
- invändig gänga  
**Modell 1612**

Rp	PU	Art nr	RSK-nr
¼	10	109 387*	
⅜	25	105 471	
½	10	101 190	
¾	10	101 930	
1	5	102 463	

\* = Levereras så länge lagret räcker



**Böj 90°**  
- mässing  
- Utvändig gänga, invändig gänga  
**Modell 1613**

R	Rp	PU	Art nr	RSK-nr
¼	¼	10	106 607	
⅜	⅜	25	103 828	
½	½	25	100 865	
¾	¾	10	101 695	
1	1	5	102 418	



**Böj 90°**  
- mässing  
- Utvändig gänga  
**Modell 1611**

R	PU	Art nr	RSK-nr
½	25	107 925	
¾	10	121 440	



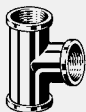
**Böj 45°**  
- mässing  
- Utvändig gänga, invändig gänga  
**Modell 1615**

R	Rp	PU	Art nr	RSK-nr
½	½	5	111 519	

**VENTILFÄSTEN**


**Ventilfäste**  
- mässing  
- invändig gänga  
**Modell 1421**

Rp1	Rp2	PU	Art nr	RSK-nr
½	½	10	105 006	
¾	¾	10	115 746	

**T-RÖR, MUFFAR**


**T-rör**  
- mässing  
- invändig gänga  
**Modell 1622**

Rp1	Rp2	Rp3	PU	Art nr	RSK-nr
¼	¼	¼	10	106 898	
⅜	⅜	⅜	25	105 372	
½	½	½	10	101 329	
¾	¾	¾	10	101 916	
1	1	1	5	102 784	



**T-rör**  
- mässing  
- invändig gänga  
**Modell 1626**

Rp1	Rp2	Rp3	PU	Art nr	RSK-nr
¾	½	¾	5	105 235	
1	¾	1	5	109 172	



**Korsstycke**  
- mässing  
- invändig gänga  
**Modell 1632**

Rp1	Rp2	Rp3	PU	Art nr	RSK-nr
½	½	½	5	119 973	



**Muff**  
- invändig gänga  
- termiskt spänningslös  
**Modell 1551**

Rp	utförande	PU	Art nr	RSK-nr
1/8	vanlig	10	105 846	
1/4	vanlig	10	105 013	
3/8	vanlig	25	103 170	
1/2	vanlig	25	100 957	
3/4	vanlig	25	101 084	
1	vanlig	10	101 381	
1 1/4	vanlig	10	103 361	
1 1/2	vanlig	5	106 430	



**Förminskningsmuff**  
- invändig gänga  
- termiskt spänningslös  
**Modell 1552**

Rp1	Rp2	utförande	PU	Art nr	RSK-nr
3/8	1/4	vanlig	10	111 373	
1/2	1/4	vanlig	10	116 538	
1/2	3/8	vanlig	10	103 729	
3/4	1/2	vanlig	10	101 817	
1	1/2	vanlig	10	106 089	
1	3/4	vanlig	10	102 197	
1 1/4	1	vanlig	10	102 807	

### NIPPEL, ÖVERGÅNGSSTYCKE



**Nippel**  
**Modell 1521**

R	utförande	PU	Art nr	RSK-nr
3/4	vanlig	25	106 317*	
1	vanlig	10	111 427	
1 1/2	vanlig	1	127 015	

\* = Levereras så länge lagret räcker



**Gängstosa**  
- Utvändig gänga  
**Tillbehör**  
Polygon  
**Modell 1522**

R	utförande	PU	Art nr	RSK-nr
1/8	vanlig	10	105 020*	
1/4	vanlig	10	103 316	
3/8	vanlig	25	102 050	
1/2	vanlig	25	100 384	
3/4	vanlig	25	100 506	
1	vanlig	10	100 681	
1 1/4	vanlig	10	102 739	
1 1/2	vanlig	10	105 730	

\* = Levereras så länge lagret räcker



**Reduceringsnippel**  
- Utvändig gänga  
- utan invändig kona  
**Tillbehör**  
Polygon, räfflad gänga  
**Modell 1531**

R1	R2	utförande	PU	Art nr	RSK-nr
1/4	1/8	vanlig	10	109 882	
3/8	1/4	vanlig	10	105 273	
1/2	1/4	vanlig	10	108 922	
1/2	3/8	vanlig	25	102 081	
3/4	3/8	vanlig	10	112 646	
3/4	1/2	vanlig	25	100 995	
1	1/2	vanlig	10	108 366	
1	3/4	vanlig	10	101 893	
1 1/4	1	vanlig	10	103 675	
1 1/2	1 1/4	vanlig	1	107 451	



**Förminskning**

- mässing
- invändig gänga, Utvändig gänga
- termiskt spänningslös

**Tillbehör**

Polygon, räfflad gänga

**Modell 1541**

R	Rp	PU	Art nr	RSK-nr
1/4	1/8	10	104 382	
3/8	1/8	10	109 554*	
3/8	1/4	10	101 701	
1/2	1/4	10	102 340	
1/2	3/8	25	100 421	
3/4	1/4	10	111 540	
3/4	3/8	10	104 894	
3/4	1/2	25	100 346	
1	1/2	10	101 534	
1	3/4	25	100 544	
1 1/4	1/2	10	108 007	
1 1/4	3/4	10	103 293	
1 1/4	1	10	101 237	
1 1/2	3/4	5	109 837	
1 1/2	1 1/4	10	102 791	
1 1/2	1	10	103 392	
2	1 1/2	5	105 723	

\* = Levereras så länge lagret räcker



**Förminskning**

- Utvändig gänga, invändig gänga
- termiskt spänningslös, rund

**Tillbehör**

Räfflad gänga

**Modell 1542**

R	Rp	PU	Art nr	RSK-nr
1/4	3/8	10	108 830	
3/8	1/2	10	102 425	
1/2	3/8	10	116 217	
1/2	3/4	10	101 763	
1/2	1	10	108 786	
3/4	1/2	10	114 121*	
3/4	1 1/4	5	116 972	
3/4	1	10	103 491	
1	1 1/4	10	107 680	

\* = Levereras så länge lagret räcker



**Lång nippel**

- Utvändig gänga

**Tillbehör**

Räfflad gänga

**Modell 1523**

R	L	utförande	PU	Art nr	RSK-nr
3/8	100	vanlig	10	121 495	
1/2	40	vanlig	10	102 227 <sup>1</sup>	
1/2	60	vanlig	10	102 487 <sup>1</sup>	
1/2	80	vanlig	10	103 057 <sup>1</sup>	
1/2	100	vanlig	10	102 975 <sup>1</sup>	
1/2	120	vanlig	10	105 754 <sup>1</sup>	
1/2	150	vanlig	10	107 611 <sup>1</sup>	
3/4	40	vanlig	10	102 876 <sup>1</sup>	
3/4	60	vanlig	10	102 968	
3/4	80	vanlig	10	103 514 <sup>1</sup>	
3/4	100	vanlig	10	103 620 <sup>1</sup>	
3/4	200	vanlig	5	122 300 <sup>1</sup>	
1	40	vanlig	10	104 207 <sup>1</sup>	
1	60	vanlig	10	103 712 <sup>1</sup>	
1	80	vanlig	10	104 610 <sup>1</sup>	
1	100	vanlig	10	104 238 <sup>1</sup>	

<sup>1)</sup> med intern polygon


**Lång nippel**  
**Modell 1525**

R	L	PU	Art nr	RSK-nr
3/8	40	1	126 711	
3/8	60	1	121 297*	
3/8	120	1	151 287	
1/2	40	1	114 084 <sup>1</sup>	
1/2	60	1	114 626 <sup>1</sup>	
1/2	80	1	122 072 <sup>1</sup>	
3/4	40	1	116 903* <sup>1</sup>	
3/4	60	1	113 018 <sup>1</sup>	
3/4	80	1	122 584 <sup>1</sup>	
3/4	100	1	123 024 <sup>1</sup>	
3/4	120	1	151 225 <sup>1</sup>	
1	100	1	138 684 <sup>1</sup>	
1	120	1	153 670 <sup>1</sup>	

<sup>1)</sup> med intern polygon

\* = Levereras så länge lagret räcker


**Ventilförlängning**  
 - Utvändig gänga, invändig gänga

**Tillbehör**

Råfflad gänga

**Hänvisning**

Se anvisning på sidan 2!

**Modell 1513**

R	Rp	L	utförande	PU	Art nr	RSK-nr
3/8	3/8	10	vanlig	10	103 644 <sup>1</sup>	
3/8	3/8	15	vanlig	10	102 265 <sup>1</sup>	
3/8	3/8	20	vanlig	10	103 040 <sup>1</sup>	
3/8	3/8	25	vanlig	10	104 856 <sup>1</sup>	
3/8	3/8	30	vanlig	10	105 907 <sup>1</sup>	
3/8	3/8	40	vanlig	5	108 083 <sup>1</sup>	
3/8	3/8	50	vanlig	5	112 158 <sup>1</sup>	
3/8	3/8	65	vanlig	1	127 718 <sup>1</sup>	
3/8	3/8	100	vanlig	1	123 468* <sup>1</sup>	
1/2	1/2	10	vanlig	10	100 490 <sup>1</sup>	
1/2	1/2	15	vanlig	10	100 049 <sup>1</sup>	
1/2	1/2	20	vanlig	10	100 087 <sup>1</sup>	
1/2	1/2	25	vanlig	10	100 162 <sup>1</sup>	
1/2	1/2	30	vanlig	10	100 247 <sup>1</sup>	
1/2	1/2	40	vanlig	5	100 636 <sup>1</sup>	
1/2	1/2	50	vanlig	10	100 735 <sup>1</sup>	
1/2	1/2	65	vanlig	10	102 333 <sup>1</sup>	
1/2	1/2	80	vanlig	10	103 477 <sup>1</sup>	
1/2	1/2	100	vanlig	10	102 135 <sup>1</sup>	
1/2	1/2	120	vanlig	1	122 447 <sup>1</sup>	
1/2	1/2	150	vanlig	1	134 792 <sup>1</sup>	
3/4	3/4	10	vanlig	10	103 194 <sup>1</sup>	
3/4	3/4	15	vanlig	10	101 213 <sup>1</sup>	
3/4	3/4	20	vanlig	10	101 268 <sup>1</sup>	
3/4	3/4	25	vanlig	10	102 043 <sup>1</sup>	
3/4	3/4	30	vanlig	10	102 500 <sup>1</sup>	
3/4	3/4	40	vanlig	10	104 283 <sup>1</sup>	
3/4	3/4	50	vanlig	10	104 931 <sup>1</sup>	
3/4	3/4	65	vanlig	1	111 229 <sup>1</sup>	
3/4	3/4	80	vanlig	1	112 806 <sup>1</sup>	
3/4	3/4	100	vanlig	1	110 116 <sup>1</sup>	
1	1	15	vanlig	10	104 511 <sup>1</sup>	
1	1	20	vanlig	10	104 597 <sup>1</sup>	
1	1	25	vanlig	10	106 072 <sup>1</sup>	
1	1	30	vanlig	10	106 379 <sup>1</sup>	
1	1	40	vanlig	5	107 314 <sup>1</sup>	
1	1	50	vanlig	5	110 970 <sup>1</sup>	
1	1	80	vanlig	1	130 176 <sup>1</sup>	
1	1	100	vanlig	1	125 776 <sup>1</sup>	

<sup>1)</sup> med intern polygon

\* = Levereras så länge lagret räcker



**Förlängning**

- Utvändig gänga, invändig gänga

**Tillbehör**

Propp

**Modell 1515**

R	Rp	L	utförande	PU	Art nr	RSK-nr
½	½	50	vanlig	10	<b>103 873</b>	

**SKRUVFÖRBAND**



**Skruvförband**

- Utvändig gänga  
- koniskt tätande

**Tillbehör**

Nippel med invändig 6-kant

**Modell 1221**

R	PU	Art nr	RSK-nr
½	10	<b>115 982</b>	
¾	5	<b>115 715</b>	
1	5	<b>123 826</b>	



**Skruvförband**

- mässing  
- Utvändig gänga, invändig gänga  
- koniskt tätande

**Modell 1222**

R	Rp	PU	Art nr	RSK-nr
½	½	10	<b>113 254<sup>1)</sup></b>	
¾	¾	10	<b>113 728<sup>1)</sup></b>	
1	1	5	<b>116 019<sup>1)</sup></b>	
1¼	1¼	5	<b>125 509</b>	
2	2	1	<b>135 775</b>	

<sup>1)</sup> nippel med invändig 6-kant



**Skruvförband**

- mässing  
- invändig gänga  
- koniskt tätande, termiskt spänningslös

**Tillbehör**

Gängstos och nippel, rund

**Modell 1271**

Rp	PU	Art nr	RSK-nr
½	10	<b>107 512</b>	
¾	5	<b>106 959</b>	
1	5	<b>109 066<sup>1)</sup></b>	

<sup>1)</sup> anslutningsstycke och uttag med polygon



**Skruvförband**

- mässing  
- Utvändig gänga  
- plantätning

**Tillbehör**

Nippel med ansats

**Modell 1332**

R	PU	Art nr	RSK-nr
¾	10	<b>119 300</b>	
½	10	<b>107 772</b>	
¾	10	<b>111 502</b>	

**HUVAR**



**Huv**

- mässing  
- G-gänga  
- termiskt spänningslös

**Tillbehör**

Polygon

**Modell 1761**

G	PU	Art nr	RSK-nr
¾	10	<b>102 388</b>	
½	25	<b>101 411</b>	
¾	25	<b>100 810</b>	
1	10	<b>102 753</b>	

## SLANGANSLUTNINGAR


**Slangskruvförband**

- mässing
- plantätning

**Tillbehör**

Räfflad mutter

**Modell 1811**

IDS	GM	VCR	PU	Art nr	RSK-nr
3/8	1/2	✓	5	123 505	
1/2	3/4	✓	5	105 327	
3/4	1	✓	5	116 026 <sup>1</sup>	
1	1 1/4	✓	5	142 483 <sup>1</sup>	
3/8	1/2		5	109 318	
1/2	3/4		5	101 473	
3/4	1		5	104 276 <sup>1</sup>	
1	1 1/4		5	112 325 <sup>1</sup>	
1 1/4	1 1/2		2	127 909 <sup>1</sup>	
1 1/2	1 3/4		2	151 638 <sup>1</sup>	

IDS = för ID-slang  
 GM = G muttergänga  
 VCR = förkromad  
<sup>1</sup>) mutter med kanter


**Slangskruvförband**

- mässing
- koniskt tätande

**Tillbehör**

Räfflad mutter

**Modell 1812**

IDS	GM	VCR	PU	Art nr	RSK-nr
1/2	3/4	✓	5	117 696	
3/8	1/2		5	129 323	
1/2	3/4		5	109 073	
3/4	1		5	111 793	

IDS = för ID-slang  
 GM = G muttergänga  
 VCR = förkromad


**Slangskruvförband**

- mässing
- plantätning, vinklade

**Tillbehör**

Handöverfallsmutter

**Modell 1813**

IDS	GM	PU	Art nr	RSK-nr
1/2	3/4	10	107 949	
3/4	1	10	126 360	

IDS = för ID-slang  
 GM = G muttergänga


**Slangskruvförband**

- mässing
- plantätning, förminskad

**Tillbehör**

Räfflad mutter

**Modell 1814**

IDS	GM	VCR	PU	Art nr	RSK-nr
3/8	3/4	✓	5	124 779	
1/2	1	✓	5	124 755 <sup>1</sup>	
3/8	3/4		5	113 322	
1/2	1		5	110 642 <sup>1</sup>	
3/4	1 1/4		5	129 798 <sup>1</sup>	

IDS = för ID-slang  
 GM = G muttergänga  
 VCR = förkromad  
<sup>1</sup>) mutter med kanter


**Slangskruvförband**

- mässing
- plantätning

**Tillbehör**

Räfflad mutter

**Modell 1817**

IDS	GM	VCR	PU	Art nr	RSK-nr
1/2	1/2	✓	5	121 723	
3/4	3/4	✓	5	131 807	
1/2	1/2		5	111 717	
3/4	3/4		5	114 008	
1	1		5	124 694	

IDS = för ID-slang  
 GM = G muttergänga  
 VCR = förkromad


**Slangskruvförband**

- mässing
- plantätning

**Tillbehör**

Räfflad mutter (perlatorgänga M22)

**Modell 1819**

IDS	GM	VCR	PU	Art nr	RSK-nr
1/2	1	✓	10	106 843	

IDS = för ID-slang  
 GM = G muttergänga  
 VCR = förkromad



**Slangskruvförband**

- mässing
- plantätning

**Tillbehör**

Räfflad mutter

**Modell 1821**

IDS	GM	PU	Art nr	RSK-nr
3/8	1/2	10	137 533	
1/2	3/4	10	113 384	
3/4	1	10	120 023 <sup>1</sup>	

IDS = för ID-slang  
GM = G muttergänga

<sup>1)</sup> mutter med kanter



**Skruvförband för stigarrör**

- mässing
- Utvändig gänga
- plantätning

**Tillbehör**

Räfflad mutter, EPDM packning

**Modell 1831**

R	IDS	GM	PU	Art nr	RSK-nr
3/8	3/8	1/2	10	124 878	
1/2	1/2	3/4	10	105 648	
3/4	3/4	1	10	109 707 <sup>1</sup>	
1	1	1 1/4	5	112 318 <sup>1</sup>	
1 1/4	1 1/4	1 1/2	1	123 642 <sup>1</sup>	
1 1/2	1 1/2	1 3/4	1	128 739 <sup>1</sup>	
2	2	2 3/8	1	138 653 <sup>1</sup>	

IDS = för ID-slang  
GM = G muttergänga

<sup>1)</sup> mutter med kanter



**Skruvförband för stigarrör**

- mässing
- Utvändig gänga
- koniskt tätande

**Tillbehör**

Räfflad mutter

**Modell 1832**

R	IDS	GM	PU	Art nr	RSK-nr
3/8	3/8	1/2	10	122 416	
1/2	1/2	3/4	10	104 498	
3/4	3/4	1	10	108 816	
1	1	1 1/4	5	110 734 <sup>1</sup>	
1 1/4	1 1/4	1 1/2	1	119 454 <sup>1</sup>	
1 1/2	1 1/2	1 3/4	1	125 219 <sup>1</sup>	
2	2	2 3/8	1	131 432 <sup>1</sup>	

IDS = för ID-slang  
GM = G muttergänga

<sup>1)</sup> mutter med kanter



**Skruvförband för stigarrör**

- mässing
- invändig gänga
- plantätning

**Tillbehör**

Räfflad mutter, EPDM packning

**Modell 1841**

Rp	IDS	GM	PU	Art nr	RSK-nr
3/8	3/8	1/2	10	145 026	
1/2	1/2	3/4	10	119 690	
3/4	3/4	1	10	126 568 <sup>1</sup>	
1	1	1 1/4	5	130 121 <sup>1</sup>	
1 1/4	1 1/4	1 1/2	1	150 761 <sup>1</sup>	

IDS = för ID-slang  
GM = G muttergänga

<sup>1)</sup> mutter med kanter



**Skruvförband för stigarrör**

- mässing
- invändig gänga
- koniskt tätande

**Tillbehör**

Räfflad mutter

**Modell 1842**

Rp	IDS	GM	PU	Art nr	RSK-nr
3/8	3/8	1/2	10	145 699	
1/2	1/2	3/4	10	121 013	
3/4	3/4	1	10	125 646 <sup>1</sup>	
1	1	1 1/4	5	127 916 <sup>1</sup>	
1 1/4	1 1/4	1 1/2	1	151 232 <sup>1</sup>	
1 1/2	1 1/2	1 3/4	1	154 325 <sup>1</sup>	

IDS = för ID-slang  
GM = G muttergänga

<sup>1)</sup> mutter med kanter





**Slangmunstycke**  
- mässing  
- Utvändig gänga  
**Modell 1845**

R	IDS	VCR	PU	Art nr	RSK-nr
¼	¼	✓	5	<b>140 540</b>	
⅜	⅜	✓	10	<b>131 067<sup>1</sup></b>	
½	½	✓	5	<b>120 702<sup>1</sup></b>	
¾	¾	✓	10	<b>137 212<sup>1</sup></b>	
⅞	⅞		5	<b>112 097</b>	
1	1		5	<b>110 598</b>	
			10	<b>105 112<sup>1</sup></b>	
			10	<b>101 442</b>	
			10	<b>102 548<sup>1</sup></b>	
			10	<b>104 467<sup>1</sup></b>	

IDS = för ID-slang  
VCR = förkromad  
<sup>1)</sup> med polygon



**Slangmunstycke**  
- mässing  
- invändig gänga  
**Modell 1846**

Rp	IDS	VCR	PU	Art nr	RSK-nr
¼	¼	✓	10	<b>125 431</b>	
⅜	⅜	✓	10	<b>135 393<sup>1</sup></b>	
½	½	✓	10	<b>136 185<sup>1</sup></b>	
¾	¾	✓	5	<b>145 781<sup>1</sup></b>	
⅞	⅞		5	<b>129 606</b>	
1	1		5	<b>130 084</b>	
			10	<b>112 479<sup>1</sup></b>	
			10	<b>105 679</b>	
			10	<b>111 106<sup>1</sup></b>	
			10	<b>118 105<sup>1</sup></b>	

IDS = för ID-slang  
VCR = förkromad  
<sup>1)</sup> med polygon



**Slangkoppling**  
- mässing  
- lätt utförande  
**Modell 1851**

IDS	PU	Art nr	RSK-nr
½	10	<b>109 875</b>	
¾	10	<b>108 168</b>	
1	10	<b>124 298</b>	

IDS = för ID-slang



**Slangkoppling**  
- mässing  
- tungt utförande  
**Modell 1852**

IDS	PU	Art nr	RSK-nr
⅜	10	<b>124 007</b>	
½	10	<b>110 925</b>	
¾	10	<b>108 632</b>	
1	5	<b>130 701</b>	

IDS = för ID-slang



**Trädgårdsspruta**  
- mässing  
**Modell 1855**

IDS	PU	Art nr	RSK-nr
½	10	<b>114 251</b>	
¾	5	<b>118 266</b>	

IDS = för ID-slang



**Slangklämma**  
- förzinkat stål  
**Tillbehör**  
Ändlös skruv  
**Modell 1853**

d	IDS	PU	Art nr	RSK-nr
10-16	¼	100	<b>112 721</b>	
12-22	½	100	<b>103 330</b>	
16-27	¾	1000	<b>104 580</b>	
25-40	1¼	100	<b>109 868*</b>	
35-50	1½	50	<b>114 039</b>	

IDS = för ID-slang  
\* = Levereras så länge lagret räcker



**Slangmunstycke**  
 - för plan och koniskt tätande  
 skuvförband  
 - mässing  
**Modell 1822-260**

G	IDS	PU	Art nr	RSK-nr
1/2	3/8	1	<b>132 767</b>	
3/4	1/2	1	<b>118 518</b>	
1	3/4	1	<b>124 243</b>	

IDS = för ID-slang



**Överfallsmutter**  
 - mässing  
 - G-gänga  
**Tillbehör**  
 Polygon  
**Modell 1121-654**

G	d	PU	Art nr	RSK-nr
1/2	16,7	1	<b>110 208</b>	
3/4	22	1	<b>107 895</b>	
1	26,8	1	<b>105 709</b>	
1 1/4	33,8	1	<b>103 811</b>	
1 1/2	42,4	1	<b>115 531</b>	
2	50,5	1	<b>119 492</b>	



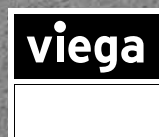

**Överfallsmutter**  
 - mässing  
 - G-gänga  
**Modell 1811-654**

G	PU	Art nr	RSK-nr
1/2	1	<b>118 860</b>	
3/4	1	<b>110 185</b>	
1	1	<b>117 085<sup>1)</sup></b>	

<sup>1)</sup> med polygon

## Lödkopplingar

Rörsystem/systemteknik  
koppar/rödgods



**Kopplingar av rödgods enligt DVGW-arbetsblad GW 6 och kopplingar av koppar enligt DVGW-arbetsblad GW 8 för kopparrör enligt DVGW-arbetsblad GW 392.****Certifikat**

- BHKS- och ZVSHK-garantiöverenskommelse för koppar- och rödgodskopplingar såväl som väggenomföringar av rödgods
- Kopplingar av koppar enligt DVGW-AB GW 8, DVGW-reg.-nr. DV-7411AO2955, kvalitetsmärkning RAL-RG 641/4
- Kopplingar av rödgods enligt DVGW-AB GW 6, DVGW-reg.-nr. DV-7401AO2956

**Observera**

Vinkel modell 95090 och modell 95092 uppfyller ej DVGW-arbetsblad GW 8 och är ej godkända för användning i gas- och dricksvatteninstallationer!

**Märkning**

DVGW-godkännandemärke  
Kvalitetsmärkning RAL-RG 641/4



= Kvalitetssäkring för d 12–54

Officiell kvalitetsmärkning



## INNEHÅLLSREGISTER

Böjar	366
Böjar	367
T-rör	368
Korsstycke T-rör	370
Adapterdelar/övergångsböjar	370
Muffar	372
Förminskningar	373
Skruvförband	374
Huvar, proppar	376
Ventilfästen	377
Monteringsenheter	378
Väggenomföringar	380
Reservdelar	380



4 015211 305611

**EAN-koden**

EAN-numret består av den oföränderliga producentkoden 4015211 och ett sexsiffrigt artikelnummer, i detta fall 305 611. EAN-koden skapas genom att det aktuella artikelnumret utgör de sex sista siffrorna.

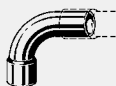
**BÖJAR**



**Böj 90°**  
 - koppar  
 - lödanslutning  
**Modell 95002A**

Cu	d	PU	Art nr	RSK-nr
	6	10	122 645	2000206
	8	10	109 288	2000214
	10	10	102 494	2000222
✓	12	10	100 513	2000230
✓	14	10	467 463	
✓	15	10/500	100 018	2000248
✓	16	10	467 470	
✓	18	10/250	100 148	2000263
✓	22	10/250	100 063	2000271
✓	28	10/100	100 193	2000289
✓	35	10/50	101 046	2000297
✓	42	10	102 777	2000313
✓	54	10	104 115	2000321
	64,0	1	119 829	
	76,1	1	125 080	
	88,9	1	127 077	
	108,0	1	138 431	

Cu = kvalitetssäkring Cu för d12-54



**Böj 90°**  
 - koppar  
 - lödanslutning, insticksända  
**Modell 95001A**

Cu	d	PU	Art nr	RSK-nr
	8	10	117 184	2000016
	10	10	105 136	2000024
✓	12	10	101 510	2000032
✓	14	10	465 742	
✓	15	10/250	100 155	2000040
✓	16	10	467 456	
✓	18	10/250	100 575	2000065
✓	22	10/250	100 391	2000073
✓	28	10/100	100 827	2000081
✓	35	10	103 415	2000099
✓	42	5	108 052	2000115
✓	54	5	112 028	2000123
	64,0	1	594 350	
	76,1	1	634 254	
	88,9	1	634 261	

Cu = kvalitetssäkring Cu för d12-54



**Böj 45°**  
 - koppar  
 - lödanslutning  
**Modell 95041**

Cu	d	PU	Art nr	RSK-nr
	10	10	110 420	2000628
✓	12	10	103 309	2000636
✓	14	10	467 500	
✓	15	10/250	100 483	2000644
✓	16	10	467 517	
✓	18	10/250	101 077	2000669
✓	22	10/250	100 704	2000677
✓	28	10/100	101 459	2000685
✓	35	10	104 016	2000693
✓	42	5	108 823	2000719
✓	54	5	112 196	2000727
	64,0	1	138 394	
	76,1	1	144 043	
	88,9	1	144 425	
	108,0	1	158 071	

Cu = kvalitetssäkring Cu för d12-54



**Böj 45°**  
- koppar  
- lödanslutning, insticksända  
**Modell 95040**

Cu	d	PU	Art nr	RSK-nr
	10	10	109 325	2000420
✓	12	10	103 019	2000438
✓	14	10	467 487	
✓	15	10/250	100 292	2000446
✓	16	10	467 494	
✓	18	10/250	100 773	2000461
✓	22	10/250	100 605	2000479
✓	28	10/100	101 336	2000487
✓	35	10	104 955	2000495
✓	42	5	110 338	2000511
✓	54	5	114 916	2000529
	64,0	1	594 244	
	76,1	1	633 837	
	88,9	1	633 844	

Cu = kvalitetssäkring Cu för d12-54



**Böj 180°**  
- koppar  
- lödanslutning  
**Modell 95060**

d	PU	Art nr	RSK-nr
10	10	117 542	2002525
12	10	121 785	2002533
15	10	115 951	2002541
18	10	113 445	2002566
22	10	121 518	2002574
28	10	128 029	2002582



**S-böj**  
- koppar  
- lödanslutning  
**Modell 95085**

Cu	d	PU	Art nr	RSK-nr
✓	15	10	102 159	
✓	18	10	104 672	
✓	22	10	103 798	

Cu = kvalitetssäkring Cu för d12-54



**S-böj**  
- koppar  
- lödanslutning, insticksända  
**Modell 95086**

Cu	d	PU	Art nr	RSK-nr
✓	12	10	107 864	
✓	15	10	102 012	
✓	18	10	104 481	
✓	22	10	105 396	

Cu = kvalitetssäkring Cu för d12-54

**BÖJAR**



**Böj 90°**  
- koppar  
- lödanslutning  
**Modell 95090**

d1	d2	PU	Art nr	RSK-nr
8	8	10	107 901	2001014
10	10	10	103 132	2001022
12	12	10	100 803	2001030
14	14	10	467 524	
15	12	10	116 897	
15	15	10/500	100 094	2001048
16	16	10	467 531	
18	18	10/250	100 452	2001063
22	22	10/250	100 278	2001071
28	28	10/100	100 711	2001089
35	35	10	103 088	2001097
42	42	5	106 416	2001113
54	54	5	109 905	2001121
64,0	64,0	1	594 411	
76,1	76,1	1	594 428	
88,9	88,9	1	594 435	
108,0	108,0	1	594 442	



**Böj 90°**  
 - koppar  
 - lödanslutning, insticksända  
**Modell 95092**

d	PU	Art nr	RSK-nr
8	10	113 773	2001410
10	10	108 700	2001428
12	10	102 920	2001436
14	10	467 548	
15	10/250	100 414	2001444
16	10	467 555	
18	10/250	101 169	2001469
22	10/100	100 933	2001477
28	10/100	102 067	2001485
35	10	107 079	2001493
42	5	113 995	2001519
54	5	118 891	2001527

**T-RÖR**



**T-rör**  
 - koppar  
 - lödanslutning  
**Modell 95130**

Cu	d1	d2	d3	PU	Art nr	RSK-nr
	6	6	6	10	107 475	2003002
	8	6	8	10	128 968	
	8	8	8	10	105 747	2003010
	10	6	10	10	120 009	
	10	10	10	10	104 092	2003028
	12	8	12	10	136 635	2003390
	12	10	12	10	109 745	2003408
✓	12	12	12	10	101 435	2003036
✓	12	15	12	10	106 799*	2003416
✓	14	12	14	10	467 586	
✓	14	14	14	10	467 562	
	15	8	15	10	120 245	
	15	10	15	10	106 355	2003531
✓	15	12	12	10	103 569	2003481
✓	15	12	15	10	101 848	2003549
✓	15	15	12	10	104 863	2003499
✓	15	15	15	10/250	100 131	2003044
✓	15	18	15	10	103 200	2003556
✓	15	22	15	10	105 143	2003564
✓	16	12	16	10	467 593	
✓	16	14	16	10	467 609	
✓	16	16	16	10	467 579	
✓	18	12	12	10	120 122	2003663
✓	18	12	15	10	107 413	2003705
✓	18	12	18	10	103 606	2003762
✓	18	14	18	10	467 616	
✓	18	15	15	10/250	101 053	2003713
✓	18	15	18	10/250	100 582	2003770
✓	18	16	18	10	467 623	
✓	18	18	12	10	114 565	2003689
✓	18	18	15	10/100	102 890	2003721
✓	18	18	18	10/250	100 612	2003069
✓	18	22	18	10	104 689	2003796
✓	22	12	22	10	104 733	2004034
✓	22	14	22	10	467 630	
✓	22	15	15	10/100	101 725	2003879
✓	22	15	18	10	102 944	2003978
✓	22	15	22	10/250	100 445	2004042
✓	22	16	22	10	467 647	
✓	22	18	15	10	105 297	2003887
✓	22	18	18	10/100	103 217	2003986
✓	22	18	22	10/100	101 497	2004067
✓	22	22	15	10	102 456	2003895
✓	22	22	18	10	104 702	2003994
✓	22	22	22	10/100	100 476	2003077
✓	22	28	22	10	105 204	2004075
✓	28	12	28	10	114 183	2004349
✓	28	15	22	10	106 737	2004257

Cu = kvalitetssäkring Cu för d12-54  
 \* = Levereras så länge lagret räcker



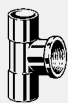


**T-rör**  
 - koppar  
 - lödanslutning  
**Modell 95130**

Cu	d1	d2	d3	PU	Art nr	RSK-nr
✓	28	15	28	10/100	101 619	2004356
✓	28	18	18	10	114 947	2004216
✓	28	18	22	10	109 219	2004273
✓	28	18	28	10	102 852	2004372
✓	28	22	15	10	112 943	2004141
✓	28	22	18	10	122 119	
✓	28	22	22	10	103 248	2004281
✓	28	22	28	10/100	101 282	2004380
✓	28	28	15	10	109 424	2004158
✓	28	28	18	10	113 032	2004224
✓	28	28	22	10	106 232	2004299
✓	28	28	28	10/100	101 022	2003085
✓	28	35	28	10	115 760	2004398
✓	35	15	35	10	107 291	2004489
✓	35	18	35	10	109 899	2004497
✓	35	22	22	5	123 673	2004448
✓	35	22	28	10	113 599	
✓	35	22	35	10	104 375	2004505
✓	35	28	22	5	122 676	2004422
✓	35	28	28	10	110 727	2004455
✓	35	28	35	10	105 808	2004513
✓	35	35	22	5	121 235	2004430
✓	35	35	28	10	117 580	2004463
✓	35	35	35	10	104 184	2003093
✓	42	15	42	5	118 556	2004836
✓	42	18	42	5	125 479	2004828
✓	42	22	42	5	111 595	2004851
✓	42	28	42	5	110 383	2004869
✓	42	35	35	5	122 591	2004778
✓	42	35	42	5	113 711	2004877
✓	42	42	42	5	108 236	2003119
✓	54	22	54	5	118 792	2004984
✓	54	28	54	5	117 467	2004992
✓	54	35	54	5	117 818	2005007
✓	54	42	54	5	119 652	2005023
✓	54	54	54	5	110 819	2003127
	64,0	42	64,0	1	595 227	
	64,0	54	64,0	1	595 234	
	64,0	64,0	64,0	1	131 722	
	76,1	54	76,1	1	595 357	
	76,1	64,0	76,1	1	595 364	
	76,1	76,1	76,1	1	135 911	2003143
	88,9	54	88,9	1	634 292	
	88,9	64,0	88,9	1	595 241	
	88,9	76,1	88,9	1	595 371	
	88,9	88,9	88,9	1	137 021	
	108,0	108,0	108,0	1	151 003	

Cu = kvalitetssäkring Cu för d12-54

\* = Levereras så länge lagret räcker



**T-rör**  
- rödgods  
- lödanslutning, invändig gänga  
**Modell 94130G**

d1	Rp	d2	PU	Art nr	RSK-nr
12	1/2	12	10	150 600	2005270
14	1/2	14	10	475 772	
15	3/8	15	10	131 029	2005304
15	1/2	15	10	102 401	2005312
16	1/2	16	10	475 789	
18	3/8	18	10	140 823	
18	1/2	18	10	103 767	
18	3/4	18	10	157 999	
22	3/8	22	10	119 195	
22	1/2	22	10	101 978	
22	3/4	22	10	109 141	2005445
28	1/2	28	10	103 453	
28	3/4	28	5	112 035	
28	1	28	5	258 955	
35	1/2	35	5	152 734	
35	3/4	35	5	123 390	
35	1 1/4	35	5	136 734	
42	1 1/2	42	5	157 678	

### KORSSTYCKE T-RÖR



**Korsstycke**  
- rödgods  
- lödanslutning  
**Modell 94180**

d	PU	Art nr	RSK-nr
15	10	138 851	2006344
18	10	134 464	2006369
22	10	121 884	2006377
28	5	135 508	2006385

### ADAPTERDELAR/ÖVERGÅNGSBÖJAR



**Övergångsstycke**  
- rödgods  
- lödanslutning, Utvändig gänga  
**Modell 94243G**

d	R	PU	Art nr	RSK-nr
8	1/4	10	151 614	
8	3/8	10	145 002	
10	1/4	10	136 673	
10	3/8	10	114 060	
10	1/2	10	112 400	
12	1/4	10	132 620	
12	3/8	10	101 152	2008092
12	1/2	10	101 398	
14	3/8	10	467 746	
14	1/2	10	467 739	
15	3/8	10	101 657	
15	1/2	10/500	100 025	2008134
15	3/4	10	102 234	
16	1/2	10	467 753	
16	3/4	10	467 760	
18	1/2	10/250	100 650	
18	3/4	10	101 039	2008217
22	1/2	10	101 749	2008233
22	3/4	10/250	100 322	2008241
22	1	10/100	100 889	
28	1/2	10	121 228	
28	3/4	10	102 913	
28	1	10/100	100 285	2008290
28	1 1/4	10	105 839	
35	1	10	107 109	
35	1 1/4	10	102 661	2008332
35	1 1/2	10	174 484	
42	1 1/4	10	141 905	
42	1 1/2	10	106 638	2008381
42	2	5	258 481	
54	1 1/2	5	169 305	
54	2	5	109 196	2008423
64,0	2 1/2	1	138 202	
76,1	2 1/2	1	137 236	
88,9	3	1	140 007	
108,0	4	1	159 634	



**Övergångsstycke**  
 - rödgods  
 - insticksända, Utvändig gänga  
**Modell 94280G**

d	R	PU	Art nr	RSK-nr
15	1/2	10	116 040	2010635
18	1/2	10	120 221	
22	1/2	10	131 166	
22	3/4	10	117 894	2010684
28	1	10	126 940	
35	1 1/4	1	140 946	2010718
42	1 1/2	1	142 841	2010742



**Övergångsstycke**  
 - rödgods  
 - lödanslutning, invändig gänga  
**Modell 94270G**

d	Rp	PU	Art nr	RSK-nr
10	1/4	10	118 976	
10	3/8	10	118 051	
10	1/2	10	119 515	
12	3/8	10	105 259	2008993
12	1/2	10	104 214	
14	1/2	10	475 758	
15	3/8	10	101 787	2009025
15	1/2	10/250	100 254	2009033
15	3/4	10	104 771	
16	1/2	10	475 765	
18	1/2	10/100	100 940	2009108
18	3/4	10	102 180	2009116
22	1/2	10	101 664	2009132
22	3/4	10/100	100 728	2009140
22	1	10	102 470	
28	3/4	10	104 139	
28	1	10/100	100 964	2009199
28	1 1/4	5	107 192	
35	3/4	5	165 864	
35	1	10	107 857	
35	1 1/4	10	108 267	2009231
42	1 1/4	5	163 419	
42	1 1/2	5	117 597	2009280
54	2	5	160 586	2009322
64,0	2 1/2	1	144 418	



**Insticksstycke**  
 - rödgods  
 - insticksända, invändig gänga  
**Modell 94246G**

d	Rp	PU	Art nr	RSK-nr
12	3/8	10	117 917	2008621
12	1/2	10	119 669	
14	1/2	10	467 784*	
15	3/8	10	118 549	2008654
15	1/2	10	106 553	2008662
18	1/2	10	111 274	2008704
18	3/4	10	132 873	
22	1/2	10	112 455	2008738
22	3/4	10	118 846	2008746
28	3/4	10	131 838	
28	1	10	117 849	2008779
35	1 1/4	1	133 252	

\* = Levereras så länge lagret räcker



**Övergångsstycke**  
 - rödgods  
 - lödanslutning, invändig gänga  
**Tillbehör**  
 Vridsäkring  
**Modell 94270GF**

d	Rp	PU	Art nr	RSK-nr
15	1/2	10	103 880	



**Övergångsvinkel 90°**  
 - rödgods  
 - lödanslutning, invändig gänga  
**Modell 94090G**

d	Rp	PU	Art nr	RSK-nr
12	3/8	10	117 887	
12	1/2	10	105 693	2001956
14	1/2	10	467 692	
15	3/8	10	148 362	
15	1/2	10/250	100 667	
15	3/4	10	130 114	
16	1/2	10	467 708	
18	1/2	10	104 436	
18	3/4	10	109 011	
22	1/2	10/100	106 102	
22	3/4	10	107 581	2002095
22	1	10	113 865	
28	3/4	10	144 203	
28	1	10	109 561	2002137
35	1 1/4	5	173 494	2002160
42	1 1/2	1	166 397	
54	2	1	151 676	



**Övergångsvinkel 90°**  
 - rödgods  
 - lödanslutning, Utvändig gänga  
**Modell 94092G**

d	R	PU	Art nr	RSK-nr
12	3/8	10/250	103 910	
12	1/2	10	108 687	
14	1/2	10	467 715	
15	3/8	10	106 577	
15	1/2	10/250	100 568	2001683
16	1/2	10	467 722	
18	1/2	10	107 635	
18	3/4	10	133 108	
22	1/2	10	136 307	
22	3/4	10	107 208	2001785
22	1	10	144 067	
28	3/4	10	131 739	
28	1	10	149 970	2001790
35	1 1/4	5	138 691	2001816

## MUFFAR



**Muff**  
 - koppar  
 - lödanslutning  
**Modell 95270**

Cu	d	PU	Art nr	RSK-nr
	6	10	108 717	
	8	10	107 093	2010015
	10	10	102 357	2010023
✓	12	10	100 872	2010031
✓	14	10	467 654	
✓	15	10/500	100 117	2010049
✓	16	10	467 661	
✓	18	10/250	100 469	2010064
✓	22	10/250	100 353	2010072
✓	28	10/100	100 698	2010080
✓	35	10	102 616	2010098
✓	42	5	105 433	2010114
✓	54	5	106 744	2010122
	64,0	1	124 038	
	76,1	1	127 862	2010148
	88,9	1	128 319	
	108,0	1	146 481	

Cu = kvalitetssäkring Cu för d12-54

## FÖRMINSKNINGAR



**Förminskningssmuff**  
 - koppar  
 - lödanslutning  
**Modell 95240**

Cu	d1	d2	PU	Art nr	RSK-nr
	8	6	10	142 872	
	10	6	10	121 082	
	10	8	10	121 150	2006625
	12	8	10	120 504	2006633
	12	10	10	107 420	2006641
✓	14	12	10	464 301	
	15	10	10	110 154	2006666
✓	15	12	10	102 524	2006674
✓	16	12	10	464 318	
✓	16	14	10	464 325	
✓	18	12	10	106 874	2006740
✓	18	14	10	464 332	
✓	18	15	10	101 176	2006757
✓	18	16	10	464 349	
✓	22	12	10	110 758	2006781
✓	22	14	10	464 356	
✓	22	15	10	101 565	2006799
✓	22	16	10	464 363	
✓	22	18	10	101 602	2006815
✓	28	15	10	105 037	2006849
✓	28	18	10	106 256	2006856
✓	28	22	10	102 111	2006864
✓	35	22	10	109 738	2006898
✓	35	28	10	105 334	2006906
✓	42	22	5	121 280	2006971
✓	42	28	5	117 269	2006989
✓	42	35	5	111 687	2006997
✓	54	28	5	124 076	2007029
✓	54	35	5	120 788	2007037
✓	54	42	5	116 118	2007045
	64,0	54	1	594 374	
	76,1	54	1	634 278	
	76,1	64,0	1	594 381	
	88,9	76,1	1	594 398	
	108,0	88,9	1	594 404	

Cu = kvalitetssäkring Cu för d12-54



**Förminsning**

- koppar
- insticksända, lödanslutning

**Modell 95243**

Cu	d1	d2	PU	Art nr	RSK-nr
	10a	6	10	124 540	2007219
	10a	8	10	119 805	2007227
	12a	6	10	123 796	2007235
	12a	8	10	116 187	2007243
	12a	10	10	104 290	2007250
✓	14a	12	10	465 674	
	15a	10	10	105 983	2007276
✓	15a	12	10	101 060	2007284
✓	16a	12	10	465 681	
✓	16a	14	10	465 698	
✓	18a	12	10	104 566	2007342
✓	18a	14	10	465 704	
✓	18a	15	10	100 520	2007359
✓	18a	16	10	465 711	
✓	22a	12	10	108 298	2007391
✓	22a	14	10	465 728	
✓	22a	15	10	100 841	2007409
✓	22a	16	10	465 735	
✓	22a	18	10	100 780	2007425
✓	28a	12	10	118 013	2007458
✓	28a	15	10	103 156	2007466
✓	28a	18	10	103 637	2007482
✓	28a	22	10/100	101 015	2007490
✓	35a	15	10	115 296	2007524
✓	35a	18	10	115 180	2007532
✓	35a	22	10	105 792	2007540
✓	35a	28	10	103 118	2007557
✓	42a	15	5	133 313	2007623
✓	42a	22	5	116 392	2007656
✓	42a	28	5	110 260	2007664
✓	42a	35	5	106 935	2007672
✓	54a	28	5	118 648	2007722
✓	54a	35	5	115 852	2007730
✓	54a	42	5	112 530	2007755
	64,0a	35	1	594 169	
	64,0a	42	1	594 176	
	64,0a	54	1	126 261	
	76,1a	35	1	594 190	
	76,1a	42	1	594 183	
	76,1a	54	1	127 732	2007839
	76,1a	64,0	1	594 206	
	88,9a	54	1	634 308	
	88,9a	64,0	1	594 237	
	88,9a	76,1	1	132 866	
	108,0a	64,0	1	594 213	
	108,0a	76,1	1	594 220	
	108,0a	88,9	1	150 709	

Cu = kvalitetssäkring Cu för d12-54

**SKRUVFÖRBAND**



**Skruvförband**

- för gasledning
- rödgods
- lödanslutning
- plantätning

**Tillbehör**

Planpackning AFM 34

**Modell 94330**

d	PU	Art nr	RSK-nr
15	10	110 239	
18	10	122 249	
22	10	116 583	
28	5	154 196	
35	5	176 174	



**Övergångsstycke**

- för gasledning
- nippel av rödgods, gänganslutning av mässing
- lödanslutning, invändig gänga
- plantätning

**Tillbehör**

Planpackning AFM 34

**Modell 94330G**

d	Rp	PU	Art nr	RSK-nr
15	½	10	113 421	
18	½	10	120 856	
22	¾	10	117 399	
28	1	5	119 478	


**Övergångsstycke**

- för gasledning
- nippel av rödgods, gänganslutning av mässing
- lödanslutning, Utvändig gänga
- plantätning

**Tillbehör**

Planpackning AFM 34

**Modell 94331G**

d	R	PU	Art nr	RSK-nr
15	1/2	10	109 806	
18	1/2	10	120 146	
22	3/4	10	112 967	
28	1	5	133 535	
35	1 1/4	5	220 839	


**Skruvförband**

- rödgods
- lödanslutning
- koniskt tätande

**Hänvisning**

Ej avsedd för gasinstallationer!

**Modell 94340**

d	PU	Art nr	RSK-nr
10	10	132 033	
12	10	151 645	
15	10	103 699	
18	10	124 434	
22	10	104 399	
28	5	107 604	
35	5	114 695	
42	1	125 899	
54	1	148 256	


**Övergångsstycke**

- nippel av rödgods, gänganslutning av mässing
- lödanslutning, invändig gänga
- koniskt tätande

**Hänvisning**

Ej avsedd för gasinstallationer!

**Modell 94340G**

d	Rp	PU	Art nr	RSK-nr
12	1/2	10	163 051	
15	3/8	10	122 683	
15	1/2	10	103 422	2012094
15	3/4	10	110 390	
18	1/2	10	106 690	
18	3/4	10	109 295	
22	3/4	10	101 527	
22	1	5	105 310	
28	1	5	103 002	
35	1 1/4	5	107 918	
42	1 1/2	5	115 937	2012243
54	2	1	125 325	2012268


**Övergångsstycke**

- nippel av mässing, gänganslutning av rödgods
- lödanslutning, Utvändig gänga
- koniskt tätande

**Hänvisning**

Ej avsedd för gasinstallationer!

**Modell 94341G**

d	R	PU	Art nr	RSK-nr
12	3/8	10	118 921	
12	1/2	10	147 099	
15	3/8	10	115 883	
15	1/2	10	102 128	
15	3/4	10	122 959	
18	1/2	10	109 042	
18	3/4	10	109 547	
22	3/4	10	101 558	
22	1	10	109 080	
28	1	5	103 705	
35	1 1/4	5	108 427	
42	1 1/2	5	118 327	2011849
54	2	5	129 620	2011864


**Övergångsstycke**

- rödgods
- lödanslutning, Utvändig gänga
- koniskt tätande

**Hänvisning**

Ej avsedd för gasinstallationer!

**Modell 94343G**

d	R	PU	Art nr	RSK-nr
12	3/8	10	167 202	
12	1/2	10	134 716	
15	1/2	10/100	102 395	
15	3/4	10	120 771	
18	1/2	10	111 984	
18	3/4	10	116 859	
22	3/4	10/100	102 685	
22	1	10	115 098	
28	1	5	103 996	
35	1 1/4	5	110 581	
42	1 1/2	5	115 135	
54	2	5	119 980	
64,0	2 1/2	1	144 005	
76,1	2 1/2	1	165 918	


**Skruvförband**

- rödgods
- lödanslutning, G-gänga
- koniskt tätande

**Hänvisning**

Ej avsedd för gasinstallationer!

**Modell 94384G**

d	G	PU	Art nr	RSK-nr
12	1/2	10	136 666	
15	3/4	10	113 148	
18	3/4	10	130 367	
22	1	5	116 323	
28	1 1/4	5	125 998	
35	1 1/2	1	130 794	
42	1 3/4	2	138 745	
54	2 3/8	5	140 366	


**Skruvförband**

- nippel av rödgods, mutter av mässing
- lödanslutning, G-gänga
- plantätning

**Tillbehör**

Planpackning AFM 34

**Modell 94359**

d	G	PU	Art nr	RSK-nr
15	3/4	5	288 402	
18	3/4	5	288 396	
22	1	5	288 389	
28	1 1/4	5	288 372	
35	1 1/2	5	288 365	
42	1 3/4	1	288 358	
54	2 3/8	1	288 341	


**Övergångsstycke**

- rödgods
- lödanslutning
- koniskt tätande, vinklade

**Hänvisning**

Ej avsedd för gasinstallationer!

**Modell 94096**

d	PU	Art nr	RSK-nr
15	10	123 499	
18	10	134 815	
22	10	133 276	
28	1	146 368	


**Övergångsstycke**

- nippel av mässing, vinkel av rödgods
- lödanslutning, invändig gänga
- koniskt tätande, vinklade

**Hänvisning**

Ej avsedd för gasinstallationer!

**Modell 94096G**

d	Rp	PU	Art nr	RSK-nr
15	1/2	10	114 787	
18	1/2	10	119 461	
18	3/4	10	216 962	
22	3/4	10	107 338	
22	1	10	120 498	
28	1	5	112 295	
35	1 1/4	1	121 433	


**Övergångsstycke**

- nippel av mässing, vinkel av rödgods
- lödanslutning, Utvändig gänga
- koniskt tätande, vinklade

**Hänvisning**

Ej avsedd för gasinstallationer!

**Modell 94098G**

d	R	PU	Art nr	RSK-nr
12	1/2	10	120 979	
15	1/2	10	103 859	
18	1/2	10	110 017	
18	3/4	10	120 580	
22	3/4	10	114 909	
28	1	5	144 128	
35	1 1/4	5	120 061	
42	1 1/2	5	144 098	
54	2	1	146 450	

**HUVAR, PROPPAR**

**Huv**

- koppar
- lödanslutning

**Modell 95301**

d	PU	Art nr	RSK-nr
8	10	121 273	2011211
10	10	108 892	2011229
12	10	104 450	2011237
14	10	467 678	
15	10	101 466	2011245
16	10	467 685	
18	10	103 590	2011260
22	10	102 951	2011278
28	10	105 662	2011286
35	10	109 134	2011294
42	5	113 155	2011310
54	5	114 077	2011328
64,0	1	594 367	





**Propp**  
 - koppar  
 - insticksända  
**Modell 95290**

d	PU	Art nr	RSK-nr
15	10	118 945*	2011047

\* = Levereras så länge lagret räcker

**VENTILFÄSTEN**

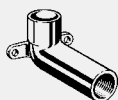

**Ventilfäste**  
 - rödgods  
 - lödanslutning, invändig gänga  
**Modell 94471G**

d	Rp	PU	Art nr	RSK-nr
12	1/2	10	103 958	2013860
15	1/2	10/100	101 275	2013894
18	1/2	10	106 393	2013936
18	3/4	10	113 216	2013944
22	1/2	10/100	110 192	
22	3/4	10/100	111 304	2013977
28	1	10	151 812	2014017



**Ventilfäste**  
 - rödgods  
 - lödanslutning, invändig gänga  
**Modell 94472G**

d	Rp	PU	Art nr	RSK-nr
12	1/2	10	103 965	2014132
14	1/2	10	467 791	
15	3/8	10	112 813	
15	1/2	10/250	100 223	2014157
16	1/2	10	467 807	
18	1/2	10/100	102 210	
22	3/4	10/100	113 490	2014181



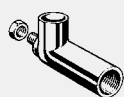
**Ventilfäste**  
 - rödgods  
 - lödanslutning, invändig gänga  
**Tillbehör**  
 Anslutningsvinkel, kan kapas  
**Modell 94472GL**

d	Rp	L	PU	Art nr	RSK-nr
15	1/2	45	10	105 129	



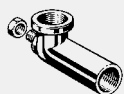
**Ventilfäste T-rör**  
 - rödgods  
 - lödanslutning, invändig gänga  
**Modell 94490G**

d1	Rp	d2	PU	Art nr	RSK-nr
15	1/2	15	10	118 310	
18	1/2	18	10	138 127	
22	1/2	22	10	122 287	



**Anslutningsvinkel**  
 - rödgods  
 - lödanslutning, invändig gänga  
 - en lång sida(kan förkortas)  
**Modell 94476-926**

d	Rp	L	PU	Art nr	RSK-nr
18	1/2	65	1	149 345	



**Anslutningsvinkel**  
 - för gänganslutning  
 - rödgods  
 - en lång sida(kan förkortas)  
**Modell 94478-926**

Rp	L	PU	Art nr	RSK-nr
1/2	45	1	141 028	



**Silenta ljudabsorberare**  
 - för ventilfäste  
 - gummi  
**Tillbehör**  
 Fäste för väggmontering  
**Modell 1412.891**

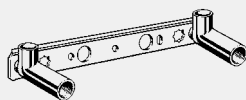
för d	Rp	PU	Art nr	RSK-nr
15/18	1/2	5	104 801	
22	3/4	5	126 384	



**Silenta ljudabsorberare**  
 - för ventilfäste, dold montering  
 - gummi  
**Modell 1412.991**

för d	Rp	PU	Art nr	RSK-nr
15/18	1/2	10	103 187	

**MONTERINGSENHETER**



**Gemini monteringsenhet**

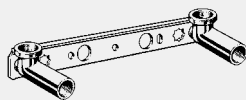
- lödanslutning, invändig gänga
- en lång sida

**Tillbehör**

Lång vinkel av rödgods ( kan kapas), galvaniserat stål (platt) fäste

**Modell 94476**

d	Rp	L	djupmättet	PU	Art nr	RSK-nr
15	1/2	45	150/200	25	107 031	
15	1/2	65	150/200	25	111 151	



**Gemini monteringsenhet**

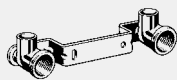
- invändig gänga

**Tillbehör**

Lång vinkel av rödgods ( kan kapas), galvaniserat stål (platt) fäste

**Modell 94478**

Rp1	Rp2	L	djupmättet	PU	Art nr	RSK-nr
1/2	1/2	45	150/200	1	124 892	



**Gemini monteringsenhet**

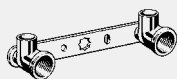
- lödanslutning, invändig gänga

**Tillbehör**

Kort vinkel av rödgods, förskjutna fästen av förzinkat stål

**Modell 94476.0**

d	Rp	djupmättet	PU	Art nr	RSK-nr
12	1/2	150	25	123 628	
15	1/2	150	25	101 091	
18	1/2	150	25	108 021	



**Gemini monteringsenhet**

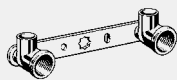
- lödanslutning, invändig gänga

**Tillbehör**

Kort vinkel av rödgods, galvaniserat stål (platt) fäste

**Modell 94476.05**

d	Rp	djupmättet	PU	Art nr	RSK-nr
12	1/2	150	25	121 167	
15	1/2	150	25	104 986	



**Gemini monteringsenhet**

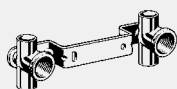
- lödanslutning, invändig gänga

**Tillbehör**

Kort vinkel av rödgods, galvaniserat stål (platt) fäste, vridsäkring

**Modell 94476.05NOR**

d	Rp	djupmättet	PU	Art nr	RSK-nr
12	3/8	150	25	111 441	
12	1/2	150	25	113 988	
15	1/2	150	25	113 179	



**Gemini monteringsenhet**

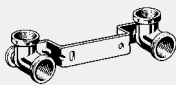
- lödanslutning, invändig gänga

**Tillbehör**

T-rör av rödgods, förskjutna fästen av förzinkat stål

**Modell 94476.09**

d	Rp	djupmättet	PU	Art nr	RSK-nr
15	1/2	150	1	130 145	



**Gemini monteringsenhet**

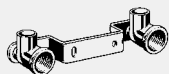
- invändig gänga

**Tillbehör**

Kort vinkel av rödgods, förskjutna fästen av förzinkat stål

**Modell 94478.0**

Rp1	Rp2	djupmättet	PU	Art nr	RSK-nr
½	½	150	1	<b>118 754</b>	



**Gemini monteringsenhet**

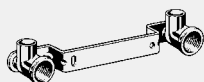
- lödanslutning, invändig gänga

**Tillbehör**

Kort vinkel av rödgods, förskjutna fästen av förzinkat stål

**Modell 94476EX**

d	Rp	djupmättet	PU	Art nr	RSK-nr
12	¾	150	25	<b>105 990</b>	



**Gemini monteringsenhet**

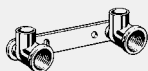
- lödanslutning, invändig gänga

**Tillbehör**

Kort vinkel av rödgods, förskjutna fästen av förzinkat stål

**Modell 94476.1**

d	Rp	djupmättet	PU	Art nr	RSK-nr
15	½	200	25	<b>106 119</b>	



**Gemini monteringsenhet**


- lödanslutning, invändig gänga

**Tillbehör**

Kort vinkel av rödgods, galvaniserat stål (platt) fäste

**Modell 94476.2**

d	Rp	djupmättet	PU	Art nr	RSK-nr
15	½	100	1	<b>107 284</b>	



**Gemini monteringsenhet**

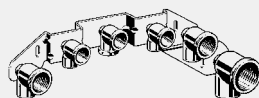
- lödanslutning, invändig gänga

**Tillbehör**

Kort vinkel av rödgods, galvaniserat stål (platt) fäste

**Modell 94476.21**

d	Rp	djupmättet	PU	Art nr	RSK-nr
15	½	80	1	<b>268 138</b>	



**Monteringsenhet**

- för Junkers Gas-kombipannor

- invändig gänga

**Tillbehör**

Läckvattenanslutning, förskjutna fästen av förzinkat stål, kort vinkel av rödgods

**Hänvisning**

Vid gasanslutning Rp¾ eller Rp1 ska den monterade vinkel Rp½ bytas ut!

**Modell 94485**

	PU	Art nr	RSK-nr
	1	<b>131 050</b>	



**Anslutningsvinkel**

- avsedd för monteringsenhet

modell 2229

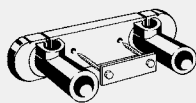
- invändig gänga

**Modell 94477.0-713**

Rp	PU	Art nr	RSK-nr
½	1	<b>374 570<sup>1</sup></b>	
¾	1	<b>489 298<sup>1</sup></b>	
1	1	<b>138 066<sup>2</sup></b>	

<sup>1</sup>) rödgods

<sup>2</sup>) mässing


**Silenta ljudabsorberare**

- avsedd för Sanpress monterings-enhet modell 2221
- gummi

**Tillbehör**

Fäste för väggmontering

**Modell 1415**

djupmättet	PU	Art nr	RSK-nr
150/200	5	123 345	

**VÄGGENMFÖRINGAR**

**Vägggenmföring**

- rödgods
- lödanslutning, invändig gänga
- vinklade

**Tillbehör**

Monteringsset

**Modell 3426**

d	Rp1	L	Rp2	G	PU	Art nr	RSK-nr
	½	30	½	¾	1	333 911 <sup>1</sup>	
15		30		¾	1	333 928 <sup>1</sup>	
15		55		¾	1	333 935	
18		30		¾	1	448 936	

<sup>1)</sup> för anslutning i inbyggnadscistern

**Vägggenmföring**

- rödgods
- lödanslutning, invändig gänga

**Tillbehör**

Monteringsset

**Modell 3427**

d	Rp1	L	Rp2	G	PU	Art nr	RSK-nr
	½	30	½	¾	1	333 942	
15		30		¾	1	333 959	


**Vägggenmföring**

- rödgods
- lödanslutning, invändig gänga

**Tillbehör**

Monteringsset

**Modell 3427.2**

d	L	Rp	G	PU	Art nr	RSK-nr
15	55	½	¾	1	448 745	


**Vägggenmföring**

- rödgods
- lödanslutning, invändig gänga

**Tillbehör**

Monteringsset

**Modell 3427.1**

d	L	Rp	G	PU	Art nr	RSK-nr
15	30	½	¾	1	448 868	


**Vridsäkring**

- för vägggenmföring
- förzinkat stål

**Modell 2132**

	PU	Art nr	RSK-nr
	25	344 931	1879838

**RESERVDELAR**

**Packning**

Modell	Inv Ø	Ø	H	PU	Art nr	RSK-nr
1526-182	26	33	4	1	110 956	
1526-182	27,5	50	5	1	107 185	
1526OE-182	34,5	60	5	1	116 798	


**Tätningselement**  
**Modell 9953ME**

Inv Ø	Ø	H	PU	Art nr	RSK-nr
27	42	2	1	107 390	


**Packning**  
**Modell 9953OE**

Inv Ø	Ø	H	PU	Art nr	RSK-nr
31,5	38	4	1	131 890	


**Isolerfläns**  
 - för armaturanslutningar Rp½,  
 fuktspärr för torra konstruktioner  
 - självhäftande  
**Modell 1526.8**

	PU	Art nr	RSK-nr
	50	193 133	


**Motmutter**  
 - mässing  
 - plantätning  
**Modell 9941**

G	Ø	utförande	PU	Art nr	RSK-nr
¾	49	vanlig	10	102 258	
1	60	matt förnicklad	10	103 866	


**Spännbricka**  
 - förzinkat stål  
**Modell 9952-571**

Inv Ø	Ø	H	PU	Art nr	RSK-nr
27	42	0,5	1	107 123	
48	68	0,5	1	125 608	


**Sexkantsmutter**  
 - mässing  
 - G-gänga  
**Modell 1911**

G	PU	Art nr	RSK-nr
¾	10	103 347	


**Mjuklod**  
**trådtjocklek 3 mm**  
 - för kallvatteninstallation,  
 varmvatteninstallation, värmean-  
 läggningar  
 - S-Sn 97 Cu 3  
 enligt DIN EN 29453, DVGW-arbets-  
 blad GW 2  
**Modell 94933**

vikt [kg]	PU	Art nr	RSK-nr
0,25	50	113 902	


**Mjuklod**  
**trådtjocklek 2 mm**  
 - för kallvatteninstallation,  
 varmvatteninstallation, värmean-  
 läggningar  
 - L-Sn CU 3  
 enligt DIN EN 29453, DVGW-arbets-  
 blad GW 2  
**Modell 94949**

vikt [kg]	PU	Art nr	RSK-nr
0,25	1	449 285	


**Flussmedel för mjuklöding**  
 - Typ 3.1.1.C  
 enligt DIN EN 29454-1, DVGW-  
 arbetsblad GW 7, DVGW-reg.-nr.  
 DV-0101AP2786  
**Modell 94940**

innehåll [g]	PU	Art nr	RSK-nr
70	1/10	109 912	


**Mjuklödpasta**  
 - S-Sn 97 Cu 3 + 3.1.1.C  
 enligt DIN EN 29454-1, DVGW-  
 arbetsblad GW 7, DVGW-reg.-nr.  
 DV-0101AP2021  
**Modell 94943**

innehåll [g]	PU	Art nr	RSK-nr
250	20	121 334	


**Hårdlod**

- för gasinstallationer, tappvatten-  
installation från d35, värmeanlägg-  
ningar

- L-Ag2P (ny CP 105)  
DVGW-arbetsblad GW 2

**Modell 94936**

vikt [kg]	PU	Art nr	RSK-nr
1	1/25	449 254	


**Hårdlod**

- för gasinstallationer, tappvatten-  
installation från d35, värmeanlägg-  
ningar

- L-CuP6 (ny CP 203)  
DVGW-arbetsblad GW 2

**Modell 94939**

vikt [kg]	PU	Art nr	RSK-nr
1	1/25	449 278	


**Flussmedel för hårdlod**  
**Modell 94948**

innehåll [g]	PU	Art nr	RSK-nr
100	1/50	122 423	


**Rengöringsduk**

- för rengöring av lödställen på  
kopparrör eller lödkopplingar  
- metallfri

**Modell 94961**

L	B	PU	Art nr	RSK-nr
13	6	10/250	104 412	


**Rörclips**

- plast  
- enkel

**Modell 94826C1**

för d	PU	Art nr	RSK-nr
6	50	106 775	3811160
8	50	101 404	3811161
10	50	100 407	3811162
12	50	100 360	3811163
15	100	100 070	3811164
18	100	100 179	3811165
22	100	100 216	3811166
24	50	104 405	3811167
28	50	100 896	3811168
35	25	103 583	3811169
42	25	105 822	3811170


**Rörclips**

- plast  
- dubbel

**Modell 94826C2**

för d	PU	Art nr	RSK-nr
6	50	114 145	3811171
8	50	101 794	3811172
10	50	100 209	3811173
12	50	100 438	3811174
15	50	100 056	3811175
18	50	100 100	3811176
22	25	100 186	3811177
28	25	101 121	3811178


**Rörclips**

- plast  
- enkel

**Tillbehör**

Monteringsfäste

**Modell 94827C1**

för d	PU	Art nr	RSK-nr
22	50	296 780*	3811181

\* = Levereras så länge lagret räcker


**Distansstycke**

- avsedd för rörclips  
modell 94826C1, 94826C2,  
94827C1

**Modell 94826.9**

L	B	H	PU	Art nr	RSK-nr
20	19	9	100	316 747	3811184


**Försänkingsfräs**

- för kapning av förlängningar, långa ventilfästen och anslutningsvinklar

**Tillbehör**

Insexnyckel

**Modell 94980**

Rp	PU	Art nr	RSK-nr
1/2	1/40	131 111	


**Spånsamlare**

- avsedd för försänkingsfräs modell 94980

- plast
- ställbar i djupled

**Modell 94981**

PU	Art nr	RSK-nr
1	138 783	


**Skärplatta**

- kan användas på båda sidor

**Modell 94980.1-584**



PU	Art nr	RSK-nr
1	146 405	





## Steptec

# Installationsväggs- och cisternteknik



**Installationssystem för installationsväggar för flexibel badrumsutformning – med reglade profiler av få komponenter och monteringsfärdiga sanitetsobjektmoduler.****Steptec reglade profiler bestående av:**

- Monteringsskena – stabil med stor stödyta för beklädnaden, för direkt fastsättning på golv, tak och väggar
- Skenkoppling – för 45°- och 90°-kopplingar
- Steptec-stans – för exakt förkortning av monteringsskenan utan grader

**Steptec-moduler – med modellvarianter för:**

- WC
- Tvättställ
- Bidé
- Urinoar

**Beräkning av materialåtgången:**

Av bredden och höjden på installationsväggytan i m<sup>2</sup> beräknas den nödvändiga skenlängden och det nödvändiga fästmaterialet

- m<sup>2</sup> x 5,5 skenfaktor = skenlängd [m]
- Steptec-komplettpaket för 1, 3, 5, 10 m<sup>2</sup> med fästmaterial i tillräcklig mängd
- Koppling
- Skruvar och plugg Ø 10 mm
- Gipskruv
- Distans

**Ljudisoleringskrav**

Kontrollerad enligt DIN 4109 på Fraunhofer Institut für Bauphysik, Stuttgart.

**Brandskyddkrav**

För brandskyddskrav enligt MLAR finns en överensstämmelseförklaring för Steptec-systemschakt gällande samtliga tillverkare.

Med ABP för mellanvägg EI 90 enligt EN 13501-2.

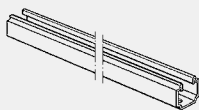
## INNEHÅLLSREGISTER

Komponenter	388
WC-moduler	388
Moduler	392
Översikt av kompatibla urinoarporslin	395
Urinoarmoduler	396
Armaturrållare, anslutningssatser	397
Fästelement	399
Tillbehör	400
Verktyg	401
Installationsväggbeklädnad och tillbehör	402


**EAN-koden**

EAN-numret består av den oföränderliga producentkoden 4015211 och ett sexsiffrigt artikelnummer, i detta fall 305 611. EAN-koden skapas genom att det aktuella artikelnumret utgör de sex sista siffrorna.

**KOMPONENTER**



**Steptec monteringskena**

- för delhöga och rumshöga installationsväggs och mellanväggskonstruktioner
- förzinkat stål
- med förstansat avlångt hål var 30 cm över hela skenans längd för fästsättning på vägg, golv eller tak

**Modell 8401**

L	H	T	PU	Art nr	RSK-nr
5000	40	40	4	<b>471 781</b>	<b>8097819</b>



**Steptec komplett paket**

- för skapande av en delhög eller rumshög mellanväggs- eller installationsväggskonstruktion

**Tillbehör**

Steptec kopplingar av förzinkat stål för förbindelse av Steptec skenor i 45° eller 90° skarvar, fästmaterial för fästsättning av Steptec skenor på vägg, golv eller tak, utjämningsmaterial för ojämna väggar, skruvar (självborrande) för gipsskiva

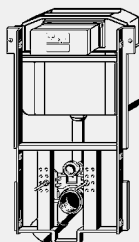
**Hänvisning**

Komplett set baserat på ytan för beläggning!

**Modell 8400**

m2 [m <sup>2</sup> ]	PU	Art nr	RSK-nr
1	72	<b>471 545</b>	
3	54	<b>471 750</b>	
5	54	<b>471 767</b>	
10	45	<b>471 774</b>	<b>8097822</b>

**WC-MODULER**



**Steptec WC-modul**

- för Visign spolknapp
- stål
- aktivering framifrån, dubbelspolningsteknik, ställbar porslinshöjd, barriärfri

**Tillbehör**

Inbyggnadscistern 2H, WC-anslutningsböj DN90 (djupjusterbar) av PP, excentrisk övergång DN90/100 av PP, WC-anslutningssats, fästmaterial för modulen och porslin, skruvar (självborrande) för gipsskiva

**Tillbehör till cisterner**

Avstängningsventil, skruvförband för PE-X-rör d15x2,5 och PB-rör d16x1,8, påfyllningsventilset, avloppsventilsats, cistern med rörgenomföring

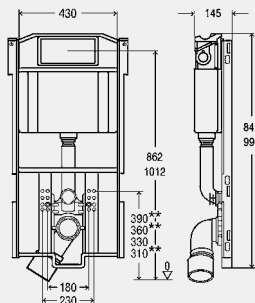
**Teknisk data**

- fabriksinställning liten spolmängd ca. 3 l
- volyminställningsområde liten spolning ca. 3–4 l
- fabriksinställning stor spolvolym ca. 6 l
- volyminställningsområde för spolning ca. 6–9 l

**Hänvisning**

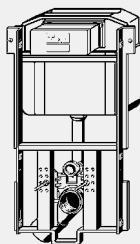
Med fabriksinställning är spolning möjlig direkt! Spolknappar och tillbehör: produktgrupp WC och urinalspoltillbehör!

**Modell 8462**



BH	PU	Art nr	RSK-nr
1130	1/12	<b>592 875</b>	

BH = Bygghöjd



**Steptec WC-modul**

- för Visign spolknapp
- förzinkat stål
- aktivering framifrån, dubbelspolningsteknik, ställbar porslinshöjd, barriärfri

**Tillbehör**

Inbyggnadscistern 2H, WC-anslutningsböj DN90 av PP, excentrisk övergång DN90/100 av PP, WC-anslutningssats, fästmaterial för modulen och porslin, skruvar (självborrande) för gipsskiva

**Tillbehör till cisterner**

Avstängningsventil med förmonterad vattenanslutning med Rp½-gänga, påfyllningsventilset, avloppsventilsats

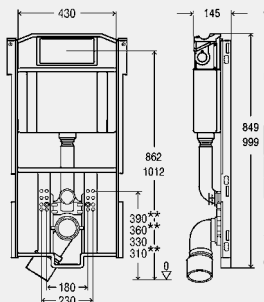
**Teknisk data**

- fabriksinställning liten spolmängd ca. 3 l
- volyminställningsområde liten spolning ca. 3–4 l
- fabriksinställning stor spolvolum ca. 6 l
- volyminställningsområde för spolning ca. 6–9 l

**Hänvisning**

Med fabriksinställning är spolning möjlig direkt! Spolknappar och tillbehör: produktgrupp WC och urinalspoltillbehör! \*\*gäller endast 1130 mm bygghöjd

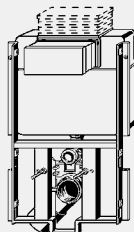
**Modell 8461.3**



	BH	PU	Art nr	RSK-nr
	980	1/12	<b>656 119'</b>	
	1110–1130	1/12	<b>656 102</b>	

BH = Bygghöjd

<sup>1)</sup> Vid porslin med en räckvidd på över 500 mm kan locket falla ner av sig själv. Vid WC-porslin med en räckvidd över 500 mm rekommenderas manövrering uppifrån!



**Steptec WC-modul**

- för Visign spolknapp
- förzinkat stål
- spolning framifrån eller uppifrån, dubbelspolningsteknik

**Tillbehör**

Inbyggnadscistern 2L, WC-anslutningsböj DN90 (djupjusterbar) av PP, excentrisk övergång DN90/100 av PP, WC-anslutningssats, fästmaterial för modulen och porslin, skruvar (självborrande) för gipsskiva

**Tillbehör till cisterner**

Avstängningsventil med förmonterad vattenanslutning med Rp½-gänga, påfyllningsventilset, avloppsventilsats

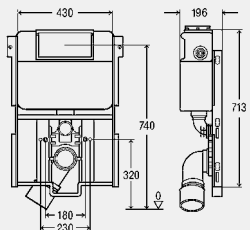
**Teknisk data**

- fabriksinställning liten spolmängd ca. 3 l
- volyminställningsområde liten spolning ca. 3–4 l
- fabriksinställning stor spolvolum ca. 6 l
- volyminställningsområde för spolning ca. 6–9 l

**Hänvisning**

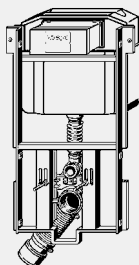
Med fabriksinställning är spolning möjlig direkt! Beroende på WC-porslinet kan det öppnade WC-locket delvis täcka över spolknappen. Vid WC-porslin med en räckvidd över 500 mm, som t. ex.: V & B Viala 765310, Viala 765210, Keramag Renova-Comprimo 204550, Joly 203060, kan det inte uteslutas att locket kan falla ner. Därför ska i de här fallen en aktivering i princip alltid ske uppifrån! Spolknappar och tillbehör: produktgrupp WC och urinalspoltillbehör!

**Modell 8430.3**



	BH	PU	Art nr	RSK-nr
	840	1/12	<b>718 954</b>	

BH = Bygghöjd



**Steptec WC-modul  
höjjusterbar efter montering**

- för Visign spolknapp
- inkluderar ej täckplatta modell 8040.21
- förzinkat stål
- aktivering framifrån, dubbelspolningsteknik, ställbar porslinshöjd, barriärfri

**Tillbehör**

Inbyggnadscistern 2H, WC-anslutningsböj 90° flexibel DN90 (djupjusterbar) av PE, excentrisk övergång DN90/100 av PE, WC-anslutningssats, fästmaterial för modulen och porslin, skruvar (självborrande) för gipsskiva

**Tillbehör till cisterner**

Avstängningsventil med förmonterad vattenanslutning med Rp½-gänga, påfyllningsventilset, avloppsventilsets

**Teknisk data**

fabriksinställning liten spolmängd ca. 3 l  
 volyminställningsområde liten spolning ca. 3–4 l  
 fabriksinställning stor spolvolym ca. 6 l  
 volyminställningsområde för spolning ca. 6–9 l

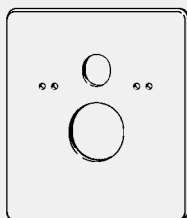
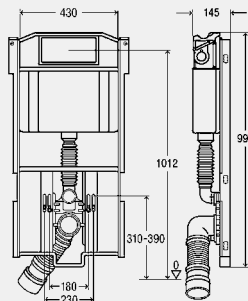
**Hänvisning**

Med fabriksinställning är spolning möjlig direkt! Spolknappar och tillbehör: produktgrupp WC och urinalspoltillbehör! Beroende på höjjustering krävs täckplatta i rostfritt stål modell 8040.21!

**Modell 8461.21**

BH	PU	Art nr	RSK-nr
1110–1130	1/12	<b>700 010</b>	

BH = Bygghöjd



**Täckplatta**

- avsedd för Steptec WC-modul modell 8461.21, Viega Eco Plus WC-element modell 8161.21
- rostfritt stål

**Hänvisning**

För användning av WC-element som är höjjusterbart efter installationen!

**Modell 8040.21**

L	B	s	utförande	PU	Art nr	RSK-nr
460	390	2,5	rostfritt stål borstad	1	<b>703 387</b>	<b>8098043</b>

**Steptec WC-modul  
med tomt rör för duschoilett (AquaClean)**

- för Visign spolknapp
- stål
- aktivering framifrån, dubbelspolningsteknik, ställbar porslinshöjd, barriärfri

**Tillbehör**

Inbyggnadscistern 2H, WC-anslutningsböj DN90 (djupjusterbar) av PP, excentrisk övergång DN90/100 av PP, WC-anslutningssats, fästmaterial för modulen och porslin, skruvar (självborrande) för gipsskiva, skyddsror till vattenledningen för duschfunktion till WC (AquaClean)

**Tillbehör till cisterner**

Avstängningsventil med förmonterad vattenanslutning med Rp½-gänga, påfyllningsventilset, avloppsventilsets

**Teknisk data**

fabriksinställning liten spolmängd ca. 3 l  
 volyminställningsområde liten spolning ca. 3–4 l  
 fabriksinställning stor spolvolym ca. 6 l  
 volyminställningsområde för spolning ca. 6–9 l

**Hänvisning**

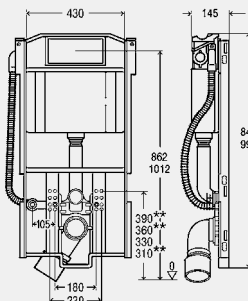
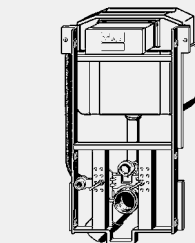
Med fabriksinställning är spolning möjlig direkt! Spolknappar och tillbehör: produktgrupp WC och urinalspoltillbehör!

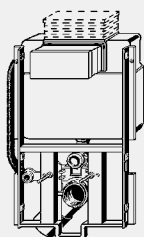
**Modell 8461.18**

BH	PU	Art nr	RSK-nr
980	1	<b>597 221<sup>1</sup></b>	
1100–1130	1/12	<b>597 214</b>	

BH = Bygghöjd

<sup>1)</sup> Vid porslin med en räckvidd på över 500 mm kan locket falla ner av sig själv. Vid WC-porslin med en räckvidd över 500 mm rekommenderas manövrering uppifrån!





**Steptec WC-modul med tomt rör för duschoilett (AquaClean)**

- för Visign spolknapp
- förzinkat stål
- spolning framifrån eller uppfifrån, dubbelspolningsteknik

**Tillbehör**

Inbyggnadscistern 2L, WC-anslutningsböj DN90 (djupjusterbar) av PP, excentrisk övergång DN90/100 av PP, WC-anslutningssats, fästmaterial för modulen och porslin, skruvar (självborrande) för gipsskiva, skyddsror till vattenledningen för duschfunktion till WC (AquaClean)

**Tillbehör till cisterner**

Avstängningsventil med förmonterad vattenanslutning med Rp½-gänga, påfyllningsventilset, avloppsventilsats

**Teknisk data**

fabriksinställning liten spolmängd ca. 3 l  
 volyminställningsområde liten spolning ca. 3–4 l  
 fabriksinställning stor spolvoly m ca. 6 l  
 volyminställningsområde för spolning ca. 6–9 l

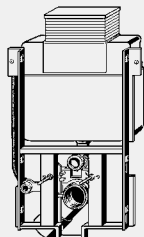
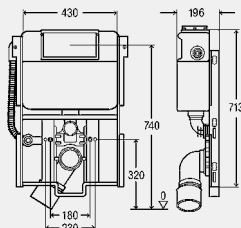
**Hänvisning**

Med fabriksinställning är spolning möjlig direkt! Beroende på WC-porslinet kan det öppnade WC-locket delvis täcka över spolknappen. Vid WC-porslin med en räckvidd över 500 mm, som t. ex.: V & B Viala 765310, Viala 765210, Keramag Renova-Comprimo 204550, Joly 203060, kan det inte uteslutas att locket kan falla ner. Därför ska i de här fallen en aktivering i princip alltid ske uppfifrån! Spolknappar och tillbehör: produktgrupp WC och urinalspoltillbehör!

**Modell 8430.18**

BH	PU	Art nr	RSK-nr
840	12	718 978	

BH = Bygghöjd



**Steptec WC-modul**

- för Visign spolknapp
- stål
- aktivering uppfifrån, dubbelspolningsteknik

**Tillbehör**

Inbyggnadscistern 2L, WC-anslutningsböj DN90 (djupjusterbar) av PP, excentrisk övergång DN90/100 av PP, WC-anslutningssats, fästmaterial för modulen och porslin, skruvar (självborrande) för gipsskiva, skyddsror till vattenledningen för duschfunktion till WC (AquaClean)

**Tillbehör till cisterner**

Avstängningsventil med förmonterad vattenanslutning med Rp½-gänga, påfyllningsventilset, avloppsventilsats

**Teknisk data**

fabriksinställning liten spolmängd ca. 3 l  
 volyminställningsområde liten spolning ca. 3–4 l  
 fabriksinställning stor spolvoly m ca. 6 l  
 volyminställningsområde för spolning ca. 6–9 l

**Hänvisning**

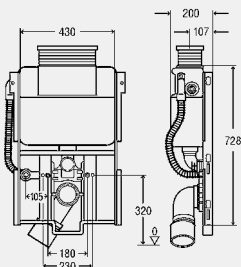
Med fabriksinställning är spolning möjlig direkt! Spolknappar och tillbehör: produktgrupp WC och urinalspoltillbehör!

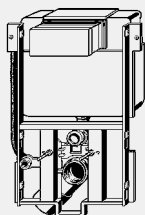
**Modell 8437.18**

BH	PU	Art nr	RSK-nr
840	1/12	643 058*	

BH = Bygghöjd

\* = Levereras så länge lagret räcker





**Steptec WC-modul**

- för Visign spolknapp
- stål
- aktivering framifrån, dubbelspolningsteknik

**Tillbehör**

Inbyggnadscistern 2L, WC-anslutningsböj DN90 (djupjusterbar) av PP, excentrisk övergång DN90/100 av PP, WC-anslutningsatts, fästmaterial för modulen och porslin, skruvar (självborrande) för gipsskiva, skyddsror till vattenledningen för duschfunktion till WC (Aquadclean)

**Tillbehör till cisterner**

Avstängningsventil med förmonterad vattenanslutning med Rp½-gänga, påfyllningsventilset, avloppsventilsats

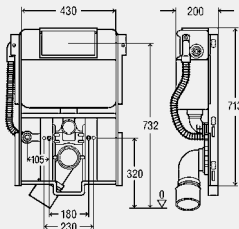
**Teknisk data**

fabriksinställning liten spolmängd ca. 3 l  
 volyminställningsområde liten spolning ca. 3–4 l  
 fabriksinställning stor spolvolym ca. 6 l  
 volyminställningsområde för spolning ca. 6–9 l

**Hänvisning**

Med fabriksinställning är spolning möjlig direkt! Spolknappar och tillbehör: produktgrupp WC och urinalspoltillbehör! Beroende på WC porslinet kan det öppnade WC-locket delvis täcka över spolknappen. Vid WC-porslin med en räckvidd över 500 mm, som t.ex.: V & B Viala 765310, Viala 765210, Keramag Renova-Comprimo 204550, Joly 203060, kan det inte uteslutas att locket kan falla ner. Därför ska i de här fallen en aktivering i princip alltid ske uppfifrån!

**Modell 8438.18**

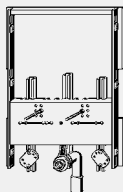


	BH	PU	Art nr	RSK-nr
	840	1/12	643 065*	

BH = Bygghöjd

\* = Levereras så länge lagret räcker

**MODULER**



**Steptec bidemodul**

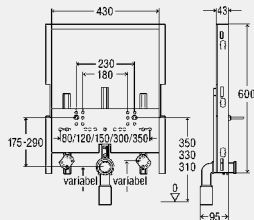
- för vägghängd bidé
- förzinkat stål

**Tillbehör**

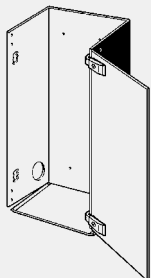
Ljudabsorberande och höjdställbara fästen för Viega systemventilfästen, höjjusterbart avlopp DN40/50, gumminippel DN40/30, tätningsfläns, fästmaterial för modulen och porslin

**Modell 8467.3**

	B	PU	Art nr	RSK-nr
	430	1/23	656 140	







**Steptec inbyggingsboxmodul**

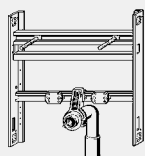
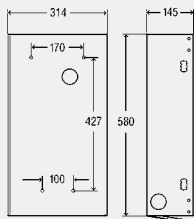
- för montering av elektriska genomströmningsvärmearläggningar tex. Vaillant, Stiebel Eltron
- förzinkat stål

**Tillbehör**

Lucka, förberedd för kakel, magnetlås, gångjärn, fästmaterial

**Modell 8470**

H	B	T	PU	Art nr	RSK-nr
609	314	145	1/17	<b>495 176</b>	



**Tvättställsmodul**

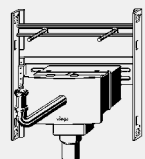
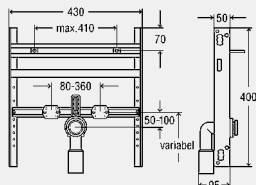
- för handfat med engreppsblandare
- förzinkat stål

**Tillbehör**

Ljudabsorberande montering med Viega systemventilfäste, utloppsböj DN40/50, gumminippel DN40/30, tätningsfläns, fästmaterial för modulen och porslin

**Modell 8055.4**

B	PU	Art nr	RSK-nr
430	1/40	<b>562 618</b>	



**Tvättställsmodul**

**med dold kopplingsdosa**

- för handfat med engreppsblandare
- förzinkat stål

**Tillbehör**

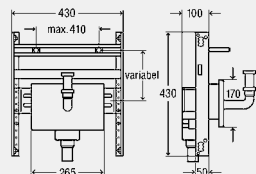
Höjdjusterbar montering, fästmaterial för modulen och porslin

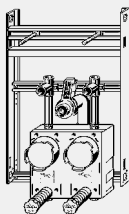
**komponenter dold kopplingsdosa**

Vattenlås justerbar på höjden, gumminippel DN40/30, 2 vägggenomföringar, 2 avstängningsventiler G½ -G¾, 2 raka dubbla skruvförband med klämringskoppling för kopparrör Ø 10 mm, 2 anslutningsrör förkromade d10, utloppsböj 300 mm förkromad mässing, förkromad plast täckplatta för dold kopplingsdosa, fästmaterial

**Modell 8055.5**

B	PU	Art nr	RSK-nr
430	1	<b>734 824</b>	





**Tvättställsmodul**

- för handfat med engreppsblandare
- förzinkat stål

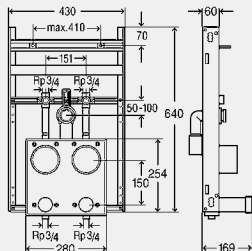
**Tillbehör**

Inbyggd vattenmätarhus EAS typ ISTA med G2KOAX-gänga, förmontering av mätkapsel för ISTA typ istameter QN 1,5 m³/h och QN 2,5 m³/h, 2 förmonterade vattenanslutningar inkl. DN20 ventil, vattenmätarhus G2KOAX-gänga, isoleringsbox, både in- och utloppssidan (för våningsplan) med Rp¾, Rp½ anslutning för tvättställsarmatur, 2 skyddskåpor och provtrycksset, utloppsböj DN40/50, gumminippel DN40/30, tätningsfläns, fästmaterial för modulen och porslin

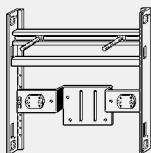
**Hänvisning**

Utrustningssatser för raka sätesventiler: produktgrupp Easytop (modell 2236 och 2236.10)!

**Modell 8439**



B	PU	Art nr	RSK-nr
430	1/12	576 998	



**Tvättställsmodul**

- för barriärfria tvättställ
- förzinkat stål

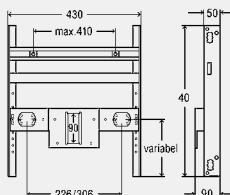
**Tillbehör**

Universalfäste vattenlåshållare, ljudabsorberande montering med Viega systemventilfäste, armaturanslutningsplatta och i höjdded ställbart avloppsfäste, fästmaterial för modulen och porslin, skruvar (självborrande) för fastsättning på metallstödprofiler

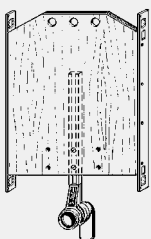
**Hänvisning**

För barriärfria tvättställ med väggfäste, rekommenderas att använda förstärkta armaturhållare modell 8064! Universalfäste vattenlåshållare för fastsättning av: utanpåliggande täckplatta förkromad (modell 5633.1), täckplatta vit(modell 5633.2)! För Keramag tvättställsmodeller „Paracelsus“, „Vitalis“, „Dejuna“, måste den passande utloppssatsen beställas från Keramag under följande modellnummer: inbyggd siphon med täckplatta, Keramag modellnummer: Paracelsus, Vitalis 521 323, Dejuna 521 423!

**Modell 8133.3**



B	PU	Art nr	RSK-nr
430	1/27	655 976	



**Utslagsvaskmodul**

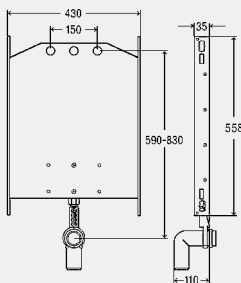
- för utslagsvask
- förzinkat stål

**Tillbehör**

Trälaminatskiva, utloppsböj DN50, tätningsfläns, fästmaterial för modulen och porslin

**Modell 8131.3**

B	PU	Art nr	RSK-nr
430	1	655 969	



## ÖVERSIKT AV KOMPATIBLA URINOARPORSLIN

## För urinalfixtur Model 8128.33

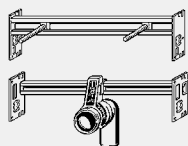
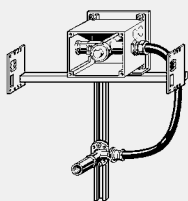
Tillverkare	serie	Mod. nr./Art. nr.	Bygghöjd 1130 mm	Bygghöjd 1370 mm
<b>Duravit</b>	Architect	082037	x	x
	Architect	081837	x	x
	Ben	084737	-	x
	Bill	085135	x	x
	Caro	083630	o	x
	D-Code	082930	x	x
	Duraplus	083036	-	x
	Fizz	082335	o	x
	Fizz	082336	x	x
	Katja	083232	x	x
	Starck 1	083432	x	x
	Starck 1	083532	o	x
	Starck 3	082135	x	x
	Starck 3	082725	-	x
	<b>Ideal Standard</b>	Esprit	K 5516	x
Esprit		K 5517	o	x
Pindar		K 5509	x	x
Privo		K 5535	o	x
San Remo		R 3811	x	x
Venice		K 5584	o	x
<b>Keramag</b>	Aller	23 65 00	x	x
	Centaurus	23 64 50	x	x
	Corso	23 92 00	o	x
	Flow	23 59 00	x	x
	Flow	23 59 20	o	x
	Mondo	23 94 00	x	x
	Mondo	23 95 00	o	x
	Pareo	23 61 00	o	x
	Pareo	23 62 00	x	x
	Renova Nr. 1	23 53 00	x	x
<b>Laufen</b>	CAPRINO	842061	x	x
	CASA	840141	-	x
	CASA	840145	-	x
	LEMA	840193	x	x
	TAMARO	840090	-	x
	VILA	841141	o	x
	VILA	841142	x	x
<b>Sphinx</b>	Eurobase 70	S860010	x	x
	Sphinx 280	S860080	x	x
<b>V &amp; B</b>	Arriba	7566 01	o	x
	Aveo	7514 21	o	x
	Bellevue	5564 01	o	x
	Century	7553 01	o	x
	Editionals	5564 01	o	x
	Hommage	7553 01	o	x
	Magnum	7533 01	o	x
	Oblic	7531 0L	x	x
	Oblic	7531 0R	x	x
	Omnia architectura	5574 00	x	x
	Omnia Classic	7527 00	x	x
	Omnia Classic (compact)	7557 00	x	x
	Omnia Classic (compact)	7557 01	o	x
	Omnia pro	7507 00	x	x
	Omnia pro	7503 00	x	x
	Pure Stone	7514 21	o	x
	Sentique	7513 01	o	x
	Stratos	7513 01	o	x
	Subway	7513 01	o	x
	Subway	7513 00	x	x
Sunberry	7513 00	x	x	
Sunberry	7513 01	o	x	

- Ej möjlig

x obegränsat möjlig

o Begränsade möjligheter, kontakta Viega!

**URINOARMODULER**



**Urinoarmodul**

- för urinoar med inbyggt spolssystem, anslutning av Visign monteringsset (manuell och beröringsfri spolning)
- förzinkat stål

**Tillbehör**

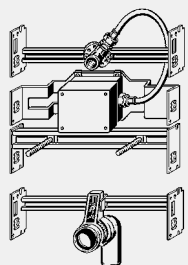
Ljudisolerade installationsset för urinoarspolssystem, armaturanslutningar Rp½, utloppsböj DN50, urinoaranslutningssats, självhäftande tätningsfläns, fästmaterial för modulen och porslin

**Hänvisning**

Maxhöjd urinoaravlopp från OKFFB vid grundelement BH 1130=880 mm vid grundelement BH 1370=1120 mm! Spolknappar och tillbehör: produktgrupp WC och urinaspoltillbehör!

**Modell 8128.33**

B	T	PU	Art nr	RSK-nr
430	115	1/20	<b>656 058</b>	



**Urinoarmodul**

**siphon sensorteknik**

- för urinoar med inbyggt spolssystem
- avsedd för utrustningssats siphon sensorteknik modell 8352.2
- förzinkat stål

**Tillbehör**

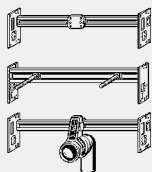
Ljudisolerade installationsset för urinoarspolssystem, genomspolningsplugg, avstängning, armaturanslutningar Rp½, urinoaranslutningssats, utloppsböj DN50, självhäftande tätningsfläns, fästmaterial för modulen och porslin

**Hänvisning**

Maxhöjd urinoaravlopp från OKFFB vid grundelement BH 1130=1070 mm vid grundelement BH 1300=1240 mm!

**Modell 8121.4**

B	T	PU	Art nr	RSK-nr
430	125	1	<b>735 722</b>	



**Urinoarmodul**

- för urinoar med utanpåliggande tryckspolning
- förzinkat stål

**Tillbehör**

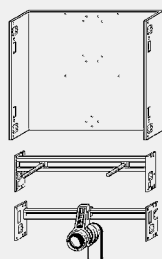
Ljudabsorberande fastsättning för Viega ventilfästen, utloppsböj DN50, självhäftande tätningsfläns, fästmaterial för modulen och porslin

**Hänvisning**

Maxhöjd urinoaravlopp från OKFFB vid grundelement BH 1130=1070 mm vid grundelement BH 1370=1310 mm!

**Modell 8119.3**

B	PU	Art nr	RSK-nr
430	1/65	<b>655 983</b>	



**Urinoarmodul**

- för urinoar, montage av infaröd elektronik och inloppssats för olika fabrikat
- förzinkat stål

**Tillbehör**

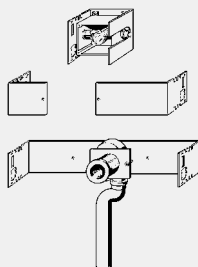
Utloppsböj DN50, självhäftande tätningsfläns, fästmaterial för modulen och porslin

**Hänvisning**

Maximal höjd urinoarinlopp från överkant färdigt golv enligt inloppssats elektronik!

**Modell 8126**

B	T	PU	Art nr	RSK-nr
430	95	1/24	<b>397 142</b>	



**Urinoarmodul**

- för urinoar „Joly“ och „Visit“ (Keramag), anslutning av Visign monteringsset (manuell och beröringsfri spolning)
- förzinkat stål

**Tillbehör**

Ljudisolerade installationsset för urinoarspolsystem, armaturanslutningar Rp½, utloppsböj DN50, självhäftande tätningsfläns, fästmaterial för modulen och porslin

**Hänvisning**

Maxhöjd urinoaravlopp från OKFFB vid grundelement BH 1130=880 mm vid grundelement BH 1370=1120 mm! Visign spolknapp med mekanisk aktivering och tillbehör: produktgrupp tillbehör för WC och urinalspolknappar!

**Modell 8127.3**

B	T	PU	Art nr	RSK-nr
430	105	1/20	<b>656 065</b>	

**ARMATURHÅLLARE, ANSLUTNINGSSATSER**



**Armaturhållare**

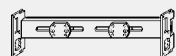
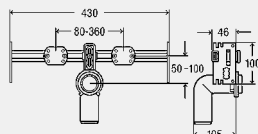
- för diskhoar
- förzinkat stål

**Tillbehör**

Ljudabsorberande fastsättning för Viega ventilfästen, tätningsfläns, utloppsböj DN50, fästmaterial för armaturhållare

**Modell 8268.3**

B	PU	Art nr	RSK-nr
430	1/8	<b>656 072</b>	



**Armaturhållare**

- för vägghängd montage lång
- förzinkat stål

**Tillbehör**

Förstärkt utförande, ljudabsorberande fastsättning för Viega ventilfästen, fästmaterial

**Modell 8064**

B	PU	Art nr	RSK-nr
430	1/10	<b>461 836</b>	



**Armaturhållare**

- för vägghängd montage
- förzinkat stål

**Tillbehör**

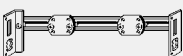
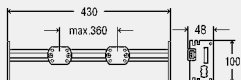
Ljudabsorberande fastsättning för Viega ventilfästen, tätningsfläns, fästmaterial

**Hänvisning**

Används vid långa utanpåliggande armaturer modell 8064!

**Modell 8063.3**

B	PU	Art nr	RSK-nr
430	1/10	<b>656 089</b>	



**Armaturhållare**

- för vägghängd montage
- förzinkat stål
- breddjusterbara

**Tillbehör**

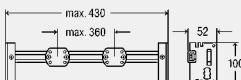
Ljudabsorberande fastsättning för Viega ventilfästen, fästmaterial

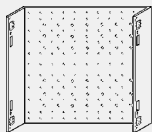
**Hänvisning**

Används vid långa utanpåliggande armaturer modell 8064!

**Modell 8062.1**

B	PU	Art nr	RSK-nr
430	1/10	<b>297 770</b>	





**Armaturhållare**

- för inbyggda armaturer, dold avstängningsventil, inbyggd vattenmätare utan isoleringsbox
- förzinkat stål

**Tillbehör**


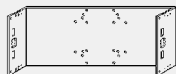
Fästmaterial

**Hänvisning**

För montering av dold avstängningsventil och dold hushållsvattenmätare, använd monteringsatts 2235.95!

**Modell 8063.0**

B	H	T	PU	Art nr	RSK-nr
430	400	70	1/40	<b>297 787</b>	



**NY**

**Armaturhållare**

- för inbyggda armaturer
- förzinkat stål

**Tillbehör**

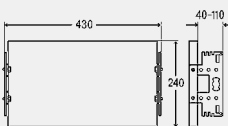

Fästmaterial

**Hänvisning**

hållaren är lämplig för följande kopplingar: Grohe „Rapido E“, Hansa „HANSAVAROX“, Hansgrohe „iBox“ Ideal Standard „EASY-Box“, Keuco „Flexx Boxx“!

**Modell 8065**

B	H	T	PU	Art nr	RSK-nr
430	160	75	1	<b>741 198</b>	



**NY**

**Armaturhållare**

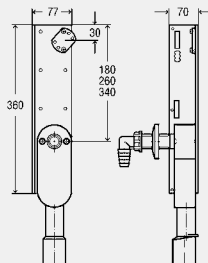
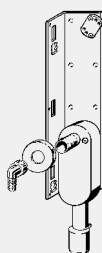
- för inbyggda armaturer, dold avstängningsventil, vattenmätarenhet för inbyggd
- förzinkat stål
- ställbar i djupled, inställning 40–110 mm

**Tillbehör**

Vattenfast trälaminatskiva, fästmaterial

**Modell 8063.2**

B	H	PU	Art nr	RSK-nr
430	240	1	<b>745 080</b>	



**Armaturhållare**

- för tvättmaskinsanslutning
- förzinkat stål

**Tillbehör**

Inbyggd vattenlås DN50/40, förkromad rosett, slangkruvförband, ljudabsorberande fastsättning för Viega ventillåsten, självhäftande tätningsfläns, fästmaterial

**Modell 8068.3**

PU	Art nr	RSK-nr
1/5	<b>656 096</b>	



**Armaturhållare**

- för 2 dolda ventiler eller vattenmätare med 1 inbyggnadsventil
- förzinkat stål

**Tillbehör**

Fästmaterial

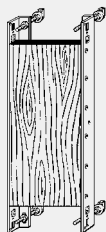
**Hänvisning**

Montering av rörledningarna med rörklämmor M8, gängbultar och muttrar (i handeln vanligt material)

**Modell 8063.1**

B	H	T	PU	Art nr	RSK-nr
130	300	70	1	331 894	

**FÄSTELEMENT**



**Fästelement**

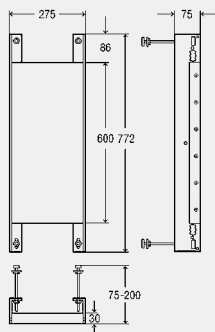
- för fastsättning, fastsättning i monteringsckenor och i rumshöga konsoler eller direkt i reglade väggprofiler
- avsedd för monteringskena modell 8001, Steptec monteringskena modell 8401, modell 8055.75, 8111.6
- förzinkat stål

**Tillbehör**

Vattenfast trälaminatskiva s=30 mm, fästmaterial, skruvar (självborrande) för gipsskiva

**Modell 8011.9**

PU	Art nr	RSK-nr
1/50	295 295	



**Monteringskena**

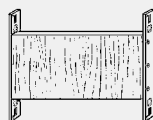
- för tunga laster, t.ex. varmvatten tank, rörledningar i fristående installationsschakt
- förzinkat stål

**Tillbehör**

Fästmaterial

**Modell 8062.3**

B	PU	Art nr	RSK-nr
430	1/10	331 849	



**Fästelement**

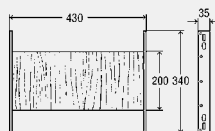
- för fastsättning
- förzinkat stål

**Tillbehör**

Vattenfast trälaminatskiva, fästmaterial

**Modell 8296.1**

B	H	T	s	PU	Art nr	RSK-nr
430	340	35	22	1/4	331 900	




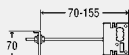
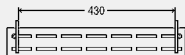


**Universalfäste**  
 - för inbyggd enrörsfläkt, fördelare, vattenmätare, värmemätare  
 - förzinkat stål

	PU	Art nr	RSK-nr
	1/10	<b>331 863</b>	



**Tillbehör**  
 Fästmaterial  
**Modell 8062.5**

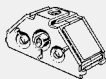


**Trälaminatskiva**  
 - för fastsättning  
 - avsedd för aqua-KS beklädnad modell 8040.20, brandskyddsimpregnerad gipsskiva modell 8040.10, 8050.0, 8055.10  
 - vattenfast

B	H	T	PU	Art nr	RSK-nr
280	507	30	1/4	<b>285 319</b>	

**Hänvisning**  
 I Steptec system även möjliga för fastsättning av nedfällbara stödhandtag och duschsitsar!  
**Modell 8096**


**TILLBEHÖR**



**Steptec skenkoppling**  
 - för förbindelse av Steptec skenor i 45° eller 90° skarvar  
 - avsedd för Steptec monteringskena modell 8401  
 - förzinkat stål  
 - komplett förmonterad

	PU	Art nr	RSK-nr
	10	<b>471 798</b>	<b>8097820</b>

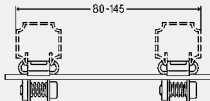
**Tillbehör**  
 Med gänga M10 för upphängning av rörklämmor eller för installation av väggkonstruktionen i djupled med vanlig gängstång  
**Modell 8410**



**Steptec parallellport**  
 - avsedd för Steptec monteringskena modell 8401  
 - förzinkat stål

IND	PU	Art nr	RSK-nr
80-145	5	<b>747 237</b>	

IND = installationsdjup



**Hänvisning**  
 Kan levereras från andra kvartalet 2016!  
**Modell 8414**

**NY**

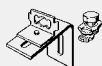


**Steptec monteringsset**  
 - för vägg, golv eller tak fastsättning av Steptec monteringskena

L	M	PU	Art nr	RSK-nr
70	8	1	<b>611 347</b>	

**Tillbehör**  
 Fästmaterial, 10 skruvar med krage, 10 plugg, utjämningsmaterial för Steptec skenor  
**Modell 8409**





**Steptec väggvinkel**

- för fastsättning av prefabricerade Steptec väggar
- förzinkat stål

**Modell 8415**

L1	L2	PU	Art nr	RSK-nr
50	75	5	<b>485 061</b>	



**Steptec led**

- för steglös vinklad justering från 0° till 180°, fastsättning av skenor på lutande innertak
- avsedd för Steptec skenkoppling modell 8410
- förzinkat stål

**Modell 8411**

	PU	Art nr	RSK-nr
	10	<b>471 804</b>	<b>8097821</b>



**Ljudisoleringsset**

- för reducering av ljudöverföring av Viega Eco elementmontering och Steptec installation, reducering av ljudöverföring till intilliggande väggar
- avsedd för Steptec monteringskena modell 8401, Viega Eco Plus monteringsset modell 8173
- gummi

**Tillbehör**

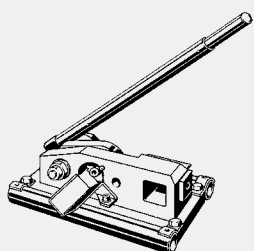
10 ljudisoleringsset (golv- och väggmontering)

**Modell 8310.52**

AS	PU	Art nr	RSK-nr
10	1	<b>636 395</b>	

AS = Antal per/set

**VERKTYG**



**Steptec skenstansmaskin**

- för gradfri kapning och håltagning av Steptec skenor
- avsedd för Steptec monteringskena modell 8401
- pulverlackerat stål

**Tillbehör**

Väska

**Modell 8420**

PU	Art nr	RSK-nr
1	<b>471 866</b>	<b>8097823</b>



**Steptec reservkniv**

- avsedd för Steptec skenstansmaskin modell 8420

**Modell 8420.1**

PU	Art nr	RSK-nr
1	<b>471 880</b>	<b>8097824</b>




**Steptec reservkniv**

- avsedd för Steptec skenstansmaskin modell 8420

**Modell 8420.2**

PU	Art nr	RSK-nr
1	<b>471 897</b>	<b>8097825</b>

## INSTALLATIONSVÄGGBEKLÄDNAD OCH TILLBEHÖR




### Aqua-KS beklädnad

- för beklädnad av Viega installationsväggssystem i mycket våta utrymmen

**Modell 8040.20**

BH	B	s	PU	Art nr	RSK-nr
1500	1000	12	30	576 950	

BH = Bygghöjd



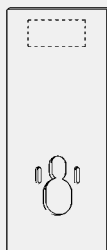
### Brandskyddsimpregnerad gipsskiva

- för beklädnad av Viega installationsväggssystem
- glasfiberförstärkt, kärnimpregnerad

**Modell 8055.10**

BH	B	s	PU	Art nr	RSK-nr
1500	1000	12,5	30	576 967	

BH = Bygghöjd



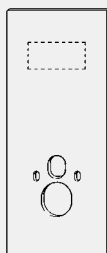
### Brandskyddsimpregnerad gipsskiva

- för inbyggnadscistern 2H, inbyggnadscistern Standard 2S
- glasfiberförstärkt, kärnimpregnerad

**Modell 8040.10**

BH	B	s	PU	Art nr	RSK-nr
1250	470	12,5	2/30	576 974	

BH = Bygghöjd



### Brandskyddsimpregnerad gipsskiva

- för inbyggnadscistern 2L
- glasfiberförstärkt, kärnimpregnerad

**Modell 8050.0**

BH	B	s	PU	Art nr	RSK-nr
1250	470	12,5	2/30	586 331	

BH = Bygghöjd



### Spackelmasse


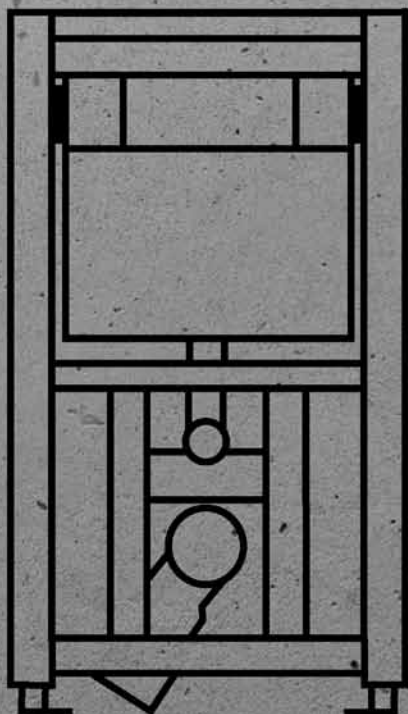
- avsedd för aqua-KS beklädnad modell 8040.20, brandskyddsimpregnerad gipsskiva modell 8040.10, 8050.0, 8055.10

**Modell 8480**

innehåll [kg]	PU	Art nr	RSK-nr
5	1	483 203	

## Viega Eco Plus

# Installationsväggs- och cisternteknik



**Installationssystem för installationsväggar för reglade profiler gjorda på plats inom objektbyggnation, med monteringsfärdiga element för sanitetsobjekt.**

**Viega Eco Plus-element**

- robust, pulvermålade ramkonstruktion av stål
- Fastsättning i metallstödsprofiler och reglade profiler, direkt på väggen med två fästpunkter eller med monteringsckenor
- Byggdjup steglöst ställbart från 150–200 mm – med gångstänger M10 till 500 mm
- Fötter passande för C-profiler 50 mm och 75 mm
- Ijudupptagande anordningar för fastsättning av alla Viega väggskivor

**Kan även levereras som hörnelement**

- WC
- Tvättställ
- Bidé
- Urinoar

**Ljudisoleringskrav**

Kontrollerad enligt DIN 4109 på Fraunhofer Institut für Bauphysik, Stuttgart.

**Brandskyddkrav**

Med ABP för mellanvägg EI 90 enligt EN 13501-2.

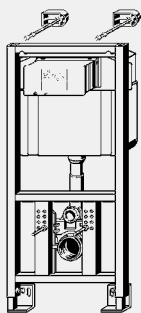
## INNEHÅLLSREGISTER

WC-element	406
WC-element med särskilda egenskaper	407
Mellankonsol	410
Översikt av kompatibla urinoarporslin	411
Urinoarelement	412
Fästelement	413
Grundelement	414
Hörnelement	414
Monteringstillbehör	416


**EAN-koden**

EAN-numret består av den oföränderliga producentkoden 4015211 och ett sexsiffrigt artikelnummer, i detta fall 305 611. EAN-koden skapas genom att det aktuella artikelnumret utgör de sex sista siffrorna.

**WC-ELEMENT**



**Viega Eco Plus WC-element**

- för Visign spolknapp
- aktivering framifrån, dubbelspolningsteknik, ställbar porslinshöjd, barriärfri

**Tillbehör**

Pulverlackerad stålram, inbyggnadscistern 2H, WC-anslutningsböj DN90 (djupjusterbar) av PP, excentrisk övergång DN90/100 av PP, WC-anslutningssats, fästmaterial för element och porslin, skruvar (självborrande) för fastsättning på metallstödprofiler, hål Ø 11 mm för fastsättning i träreglad vägg eller för montering av fästelement för nedfällbara stödhandtag (modell 8169), injusteringshjälp

**Tillbehör till cisterner**

Avstängningsventil, skruvförband för PE-X-rör d15x2,5 och PB-rör d16x1,8, påfyllningsventilset, avloppsventilsats, cistern med rörgenomföring

**Teknisk data**

- fabriksinställning liten spolmängd ca. 3 l
- volyminställningsområde liten spolning ca. 3–4 l
- fabriksinställning stor spolvolym ca. 6 l
- volyminställningsområde för spolning ca. 6–9 l

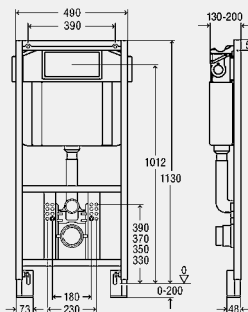
**Hänvisning**

Med fabriksinställning är spolning möjlig direkt! Spolknappar och tillbehör: produktgrupp WC och urinalspoltillbehör!

**Modell 8164.6**

BH	PU	Art nr	RSK-nr
1130	1/12	<b>592 882</b>	<b>8097869</b>

BH = Bygghöjd



**Viega Eco Plus WC-element**

- för Visign spolknapp
- för installationsväggkonstruktion beställes separat: Viega Eco Plus monteringsset modell 8173
- spolning framifrån eller uppifrån, dubbelspolningsteknik

**Tillbehör**

Pulverlackerad stålram, inbyggnadscistern 2L, WC-anslutningsböj DN90 (djupjusterbar) av PP, excentrisk övergång DN90/100 av PP, WC-anslutningssats, fästmaterial för element (golvs) och porslin, skruvar (självborrande) för fastsättning på metallstödprofiler, hål Ø 11 mm för fastsättning i träreglad vägg, injusteringshjälp

**Tillbehör till cisterner**

Avstängningsventil med förmonterad vattenanslutning med Rp½-gänga, påfyllningsventilset, avloppsventilsats

**Teknisk data**

- fabriksinställning liten spolmängd ca. 3 l
- volyminställningsområde liten spolning ca. 3–4 l
- fabriksinställning stor spolvolym ca. 6 l
- volyminställningsområde för spolning ca. 6–9 l

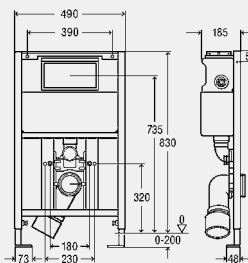
**Hänvisning**

Med fabriksinställning är spolning möjlig direkt! Beroende på WC-porslinet kan det öppnade WC-locket delvis täcka över spolknappen. Vid WC-porslin med en räckvidd över 500 mm, som t. ex.: V & B Viala 765310, Viala 765210, Keramag Renova-Comprimo 204550, Joly 203060, kan det inte uteslutas att locket kan falla ner. Därför ska i de här fallen en aktivering i princip alltid ske uppifrån! Spolknappar och tillbehör: produktgrupp WC och urinalspoltillbehör!

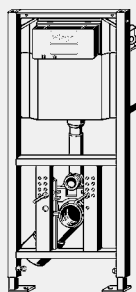
**Modell 8130.2**

BH	PU	Art nr	RSK-nr
830	1/12	<b>718 336</b>	<b>8098048</b>

BH = Bygghöjd



**WC-ELEMENT MED SÄRSKILDA EGENSKAPER**



**Viega Eco Plus WC-element för Duravit duschoilett (SensoWash)**

- för Visign spolknapp
- för installationsväggkonstruktion beställes separat: Viega Eco Plus monteringsset modell 8173
- aktivering framifrån, dubbelspolningsteknik, ställbar porslinshöjd, barriärfri

**Tillbehör**

Pulverlackerad stålram, inbyggnadscistern 2H, WC-anslutningsböj DN90 (djupjusterbar) av PP, excentrisk övergång DN90/100 av PP, WC-anslutningssats, fästmaterial för element (golv) och porslin, skruvar (självborrande) för fastsättning på metallstödprofiler, hål Ø 11 mm för fastsättning i träreglad vägg eller för montering av fästelement för nedfällbara stödhandtag (modell 8169.2), injusteringshjälp

**Tillbehör till cisterner**

Avstängningsventil med förmonterad vattenanslutning med Rp½-gänga, påfyllningsventilset, avloppsventilsats

**Teknisk data**

- fabriksinställning liten spolmängd ca. 3 l
- volyminställningsområde liten spolning ca. 3–4 l
- fabriksinställning stor spolvoly m ca. 6 l
- volyminställningsområde för spolning ca. 6–9 l

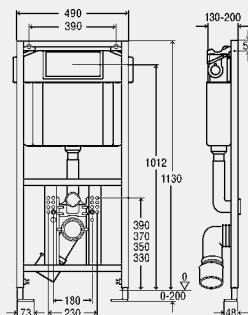
**Hänvisning**

Med fabriksinställning är spolning möjlig direkt! Spolknappar och tillbehör: produktgrupp WC och urinalspoltillbehör!

**Modell 8161.95**

BH	PU	Art nr	RSK-nr
1130	1/12	<b>699 451</b>	

BH = Bygghöjd



**Viega Eco Plus WC-element för Duravit duschoilett (SensoWash)**

- för Visign spolknapp
- för installationsväggkonstruktion beställes separat: Viega Eco Plus monteringsset modell 8173
- spolning framifrån eller uppfifrån, dubbelspolningsteknik

**Tillbehör**

Pulverlackerad stålram, inbyggnadscistern 2L, WC-anslutningsböj DN90 (djupjusterbar) av PP, excentrisk övergång DN90/100 av PP, WC-anslutningssats, fästmaterial för element (golv) och porslin, skruvar (självborrande) för fastsättning på metallstödprofiler, hål Ø 11 mm för fastsättning i träreglad vägg, injusteringshjälp

**Tillbehör till cisterner**

Avstängningsventil med förmonterad vattenanslutning med Rp½-gänga, påfyllningsventilset, avloppsventilsats

**Teknisk data**

- fabriksinställning liten spolmängd ca. 3 l
- volyminställningsområde liten spolning ca. 3–4 l
- fabriksinställning stor spolvoly m ca. 6 l
- volyminställningsområde för spolning ca. 6–9 l

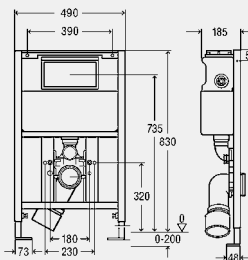
**Hänvisning**

Med fabriksinställning är spolning möjlig direkt! Beroende på WC-porslinet kan det öppnade WC-locket delvis täcka över spolknappen. Beroendepå WC-porslinet kan det öppnade WC-locket delvis täcka över spolknappen. Vid WC-porlin med en räckvidd över 500mm rekommenderas manövrering uppfifrån! Spolknappar och tillbehör: produktgrupp WC och urinalspoltillbehör!

**Modell 8130.95**

BH	PU	Art nr	RSK-nr
830	1/12	<b>718 930</b>	

BH = Bygghöjd

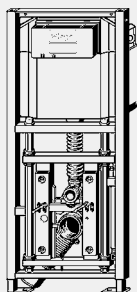


**Översikt över kompatibla WC-skålar för Viega Ecoplus cisterner som är individuellt höjjusterbara modell 8161.22**

Serie	Mod. nr./ Art. nr.		Serie	Mod. nr./ Art. nr.		Serie	Mod. nr./ Art. nr.	
<b>Duravit</b>			Connect Space	E 1217 01	x	Hommage	6661 B0 XX	-
Architec	254609	x	Contour 21	V 3404 01	-	Joyce	5607 R0 XX	-
Darling New	254409	x	Contour 21	S 3070 01	x	La Belle	5627 10 XX	-
Darling New	254509	x	Contour 21	S 3069 01	-	Lifetime	5672 10 XX	-
Darling New	254909	x	Contour 21	S 3111 01	-	Memento	5628 10 XX	-
Darling New	255709	x	Dea	T 3316 01	x	My Nature	5610 10 XX	-
D-Code	18409	x	Dea	T 3290 01	x	Omnia	5684 10 XX	x
D-Code	221009	x	Dea AquaBlade	T 3486 01	x	Omnia pro	7615 10 XX	x
D-Code	221109	x	Eurovit	V 3906 01	-	Omnia Classic	766710	-
D-Code	253509	x	Eurovit	V 3403 01	-	Omnia Classic	762210	-
DuraStyle	254109	x	Mia	J 4521 01	x	Omnia Classic	768210	-
DuraStyle	256209	x	Mia	J 5047 01	x	O.novo	4601R0	-
DuraStyle	253609	x	Moments	K 3113 01	-	O.novo	566210	-
DuraStyle	253639	x	San ReMo	R 3401 01	-	O.novo	5660R0	-
DuraStyle	253709	x	San ReMo	R 3493 01	-	O.novo	568810	-
DuraStyle	253809	x	San ReMo	R 3404 01	-	O.novo	5660 10 XX	x
DuraStyle	253909	x	Soft Mood	T 3256 01	x	Pure stone	5670 10 XX	x
DuraStyle	254009	x	Soft Mood	T 3226 01	x	Sentique	5622 10 XX	-
DuraStyle	254209	x	Strada	J 4521 01	x	Subway	6600 10 XX	x
DuraStyle	255109	x	Tonic	K 3157 01	x	Subway	660310	-
DuraStyle	255209	x	Tonic	K 3163 01	x	Subway	660410	x
DuraStyle	255909	x	Tonic II Aqua Blade	K 3158 01	x	Subway 2.0	4609R0	x
DuraPlus	19209	x	Ventuno	T 3164 01	x	Subway 2.0	5614R0	-
DuraPlus	20609	x	Washpoint	R 3427 01	x	Subway 2.0	560010	-
DuraPlus	254709	x				Subway 2.0 (ViClean)	5614R4	-
DuraPlus	22809	-	<b>Keramag</b>			Venticello	4611R0	-
Esplanada	255309	-	Dejuna	208530	x			
Esplanada	255409	-	Flow	207900	x			
Happy D.2	222109	x	Flow 300	207950	x			
Happy D.2	222209	x	Icon	204000	x			
Happy D.2	255009	x	Icon	204060	x			
ME	252809	x	Icon xs	204030	x			
ME	252909	x	Icon xs Rimfree	204070	x			
PuraVida	221909	-	it!	201900	x			
P3 Comforts	256109	x	it!	201950	x			
Starck 1	21009	x	Joly	203060	x			
Starck 2	253309	x	myday	201400	-			
Starck 2	253409	x	myday	201460	-			
Starck 2	253439	x	Preciosa	203200	x			
Starck 3	220009	-	Renova Nr1	203040	x			
Starck 3	220109	-	Renova Nr1	203140	x			
Starck 3	220209	-	Renova Nr1	203045	x			
Starck 3	220309	-	Renova Nr1	203050	x			
Starck 3	220609	-	Renova Nr1 Comfort	208570	x			
Starck 3	221509	-	Renova Nr1 Comfort	208520	x			
Starck 3	222509	-	Renova Nr1 Plan	202150	x			
Starck 3	222609	-	Renova Nr1 Plan	202170	x			
Starck 3	222709	-	Renova Nr1 Plan	202160	x			
Starck 3	252709	-	Renova Nr1 Comprimo	203245	x			
Starck 3	252709	-	Renova Nr1 Comprimo	206145	x			
Vero	221709	x	Smyle	205560	x			
Vero	221739	x	Vitalis	201500	-			
2nd Floor	222009	-	Xeno	206250	x			
1930 Serie	18209	x	Xeno <sup>2</sup>	207050	-			
			4U	203430	x			
			4U	203450	x			
			4U	203460	x			
<b>Ideal Standard</b>			<b>Villeroy &amp; Boch</b>					
Calla	K 3053 01	x	Amadea	7C96 B0 XX	x			
Connect	E 8017 01	x	Architectura	5685R0	x			
Connect	E 8018 01	x	Architectura	5684R0	x			
Connect	E 8232 01	x	Architectura	5685 10 XX	x			
Connect	E 8174 01	x	Aveo	6612 10 XX	-			
Connect_Freedom	E 8194 01	-						
Connect_Freedom	E 6076 01	-						
Connect_Freedom	E 6075 01	-						

- Ej möjlig x obegränsat möjlig  
 Andra WC skålar kan anslutas, vänligen kontakt Viega Data är hämtad från producentens produktinformation  
 Fullständighet, korrekthet eller ändringar kan ej garanteras.





**Viega Eco Plus WC-element  
höjjusterbar**

- för Visign spolknapp
- avsedd för täckplatta modell 8356.8
- aktivering framifrån, dubbelspolningsteknik, barriärfri
- utan: täckplatta

**Tillbehör**

Pulverlackerad stålram, inbyggnadscistern 2H, gasfjäder, WC-anslutningsböj 90° flexibel DN90 (djupjusterbar) av PE, excentrisk övergång DN90/100 av PE, fästmaterial för element och porslin, skruvar (självborrande) för fastsättning på metallstödp profiler, hål Ø 11 mm för fastsättning i träreglad vägg eller för montering av fästelement för nedfällbara stödhandtag (modell 8169), injusteringshjälp

**Tillbehör till cisterner**

Avstängningsventil med förmonterad vattenanslutning med Rp½-gänga, påfyllningsventilset, avloppsventilsats

**Teknisk data**

fabriksinställning liten spolmängd ca. 3 l  
 volyminställningsområde liten spolning ca. 3-4 l  
 fabriksinställning stor spolvolym ca. 6 l  
 volyminställningsområde för spolning ca. 6-9 l  
 Individuell justeringshöjd 80 mm

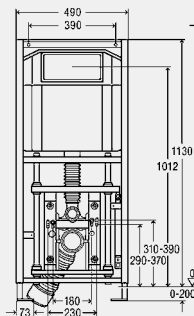
**Hänvisning**

Med fabriksinställning är spolning möjlig direkt! Spolknappar och tillbehör: produktgrupp WC och urinalspoltillbehör! För installation, är det nödvändigt att beställa ovannämnda täckplatta 8356.8! För porslin över 28 kg skall en gastrycksfjäder modell 8174 beställas separat!

**Modell 8161.22**

BH	PU	Art nr	RSK-nr
1130	9	708 764	8098050

BH = Bygghöjd



**Täckplatta**

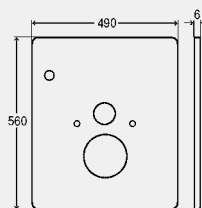
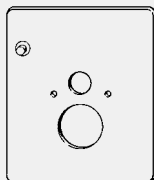
- avsedd för Viega Eco Plus WC-element modell 8161.22
- glas

**Tillbehör**

Tryckknapp med rosett för enskilda höjjusteringar av WC porslin, WC-anslutningsats

**Modell 8356.8**

L	B	s	utförande	PU	Art nr	RSK-nr
560	490	6	glas klar/ljusgrå	1	708 962	8098044

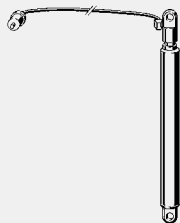


**Gasfjäder**

- för porslin över 28 kg
- skall endast användas med Viega Eco Plus WC-element modell 8161.22
- stål
- hydraulisk aktivering

**Modell 8174**

L	PU	Art nr	RSK-nr
380	1	713 652	8098045



MELLANKONSOL



**Viega Eco Plus mellankonsol**

- för intervall > 490 mm, fäst på monteringsknan modell nr. 8001 eller direkt på vägg
- pulverlackerat stål

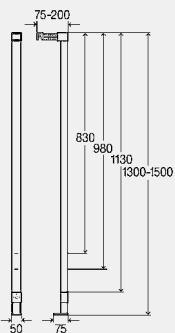
**Tillbehör**

Fästmaterial, injusteringshjälp

**Modell 8165**

BH	PU	Art nr	RSK-nr
830-1300	1/100	<b>704 100</b>	

BH = Bygghöjd



## ÖVERSIKT AV KOMPATIBLA URINOARPORSLIN

## För urinalfixtur Viega Eco Plus Model 8164.5

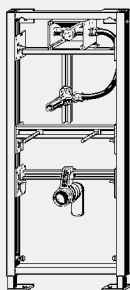
Tillverkare	serie	Mod. nr./Art. nr.	Bygghöjd 1130 mm	Bygghöjd 1300 mm
<b>Duravit</b>	Architect	082037	x	x
	Architect	081837	x	x
	Ben	084737	-	x
	Bill	085135	x	x
	Caro	083630	o	x
	D-Code	082930	x	x
	Duraplus	083036	-	x
	Fizz	082335	o	x
	Fizz	082336	x	x
	Katja	083232	x	x
	Starck 1	083432	x	x
	Starck 1	083532	o	x
	Starck 3	082135	x	x
	Starck 3	082725	-	x
	<b>Ideal Standard</b>	Esprit	K 5516	x
Esprit		K 5517	o	o
Pindar		K 5509	x	x
Privo		K 5535	o	x
San Remo		R 3811	x	x
Venice		K 5584	o	x
<b>Keramag</b>	Aller	23 65 00	x	x
	Centaurus	23 64 50	x	x
	Corso	23 92 00	o	x
	Flow	23 59 00	x	x
	Flow	23 59 20	o	o
	Mondo	23 94 00	x	x
	Mondo	23 95 00	o	x
	Pareo	23 61 00	o	x
	Pareo	23 62 00	x	x
	Renova Nr. 1	23 53 00	x	x
<b>Laufen</b>	CAPRINO	842061	x	x
	CASA	840141	-	x
	CASA	840145	-	x
	LEMA	840193	x	x
	TAMARO	840090	-	x
	VILA	841141	o	o
	VILA	841142	x	x
<b>Sphinx</b>	Eurobase 70	S860010	x	x
	Sphinx 280	S860080	x	x
<b>V &amp; B</b>	Arriba	7566 01	o	o
	Aveo	7514 21	o	o
	Bellevue	5564 01	o	o
	Century	7553 01	o	o
	Editionals	5564 01	o	o
	Hommage	7553 01	o	o
	Magnum	7533 01	o	o
	Oblic	7531 0L	x	x
	Oblic	7531 0R	x	x
	Omnia architectura	5574 00	x	x
	Omnia Classic	7527 00	x	x
	Omnia Classic (compact)	7557 00	x	x
	Omnia Classic (compact)	7557 01	o	x
	Omnia pro	7507 00	x	x
	Omnia pro	7503 00	x	x
	Pure Stone	7514 21	o	o
	Sentique	7513 01	o	o
	Stratos	7513 01	o	o
	Subway	7513 01	o	o
	Subway	7513 00	x	x
Sunberry	7513 00	x	x	
Sunberry	7513 01	o	o	

- Ej möjlig

x obegränsat möjlig

o Begränsade möjligheter, kontakta Viega!

## URINOARELEMENT



### Viega Eco Plus urinoarelement

- för anslutning av Visign monteringsset (manuell och beröringsfri spolning)
- för installationsväggkonstruktion beställes separat: Viega Eco Plus monteringsset modell 8173

#### Tillbehör

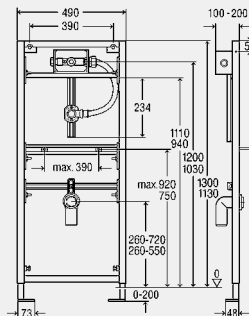
Pulverlackerad stålram, ljudisolerade installationsset för urinoarspolsystem, armaturanslutningar Rp½, utloppsböj DN50, urinoaranslutningssats, fästmaterial för element (golv) och porslin, skruvar (självborrande) för fastsättning på metallstödprofiler, hål Ø 11 mm för fastsättning i träreglad vägg, injusteringshjälp

#### Hänvisning

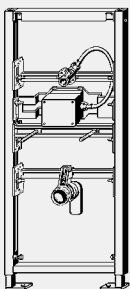
Maximal höjd på urinoarinlopp från överkant färdigt golv OKFFB=880 mm! Spolknappar och tillbehör: produktgrupp WC och urinalspotillbehör!

#### Modell 8164.5

BH	PU	Art nr	RSK-nr
1130	1/12	461 843	8097809
1300	1/10	611 934	



BH = Bygghöjd



### Viega Eco Plus urinoarelement

#### siphon sensorteknik

- avsedd för utrustningssats siphon sensorteknik modell 8352.2
- för installationsväggkonstruktion beställes separat: Viega Eco Plus monteringsset modell 8173

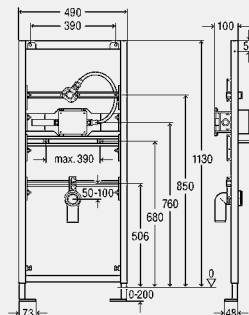
#### Tillbehör

Pulverlackerad stålram, ljudisolerade installationsset för urinoarspolsystem, utloppsböj DN50, avstängning, genomspolningsplugg, armaturanslutningar Rp½, urinoaranslutningssats, självhäftande tätningsslans, fästmaterial för element (golv) och porslin, skruvar (självborrande) för fastsättning på metallstödprofiler, hål Ø 11 mm för fastsättning i träreglad vägg, injusteringshjälp

#### Modell 8152.4

BH	PU	Art nr	RSK-nr
1130	1	727 918	

BH = Bygghöjd



**FÄSTELEMENT**



**Viega Eco Plus fästelement**

- för fastsättning, barriärfri installationsväggskonstruktion
- avsedd för Viega Eco Plus WC-element modell 8108.1, 8161.18, 8161.2, 8161.21, 8161.95


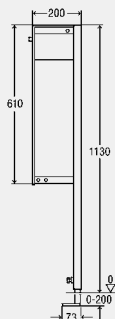
**Tillbehör**

Pulverlackerad stålram, vattenfast trälaminatskiva s=30 mm, fästmaterial för element, skruvar (självborrande) för fastsättning på metallstödprofiler, hål Ø 11 mm för fastsättning i träreglad vägg, injusteringshjälp

**Modell 8169.2**

BH	PU	Art nr	RSK-nr
1130	1	<b>683 719</b>	

BH = Bygghöjd



**Viega Eco Plus fästelement**

- för fastsättning, barriärfri installationsväggskonstruktion
- för installationsväggskonstruktion beställes separat: Viega Eco Plus monteringsset modell 8173

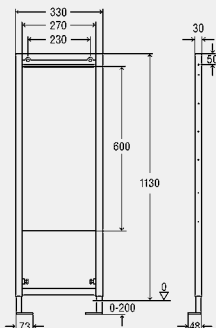
**Tillbehör**

Pulverlackerad stålram, vattenfast trälaminatskiva s=30 mm, fastsättning för element (för golv), skruvar (självborrande) för fastsättning på metallstödprofiler, hål Ø 11 mm för fastsättning i träreglad vägg, injusteringshjälp


**Modell 8169**

BH	PU	Art nr	RSK-nr
1130	1/25	<b>455 736</b>	

BH = Bygghöjd



## GRUNDELEMENT



### Viega Eco Plus grundelement

- avsedd för armaturhållare modell 8062.1, 8063.0, 8064, urinoarmodul modell 8119.3, 8126
- ej avsedd för modell 8130.3, 8039.3
- för installationsväggkonstruktion beställes separat: Viega Eco Plus monteringsset modell 8173

### Tillbehör

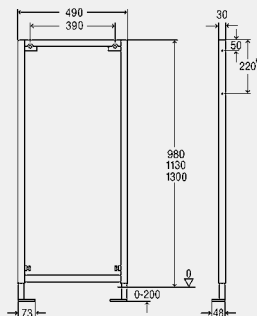
Pulverlackerad stålram, fastsättning för element (för golv), skruvar (självborrande) för fastsättning på metallstödprofiler, hål Ø 11 mm för fastsättning i träreglad vägg, injusteringshjälp

### Modell 8162.5

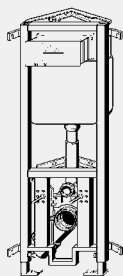
BH	PU	Art nr	RSK-nr
980	1/10	<b>704 094</b>	
1130	1/10	<b>461 751</b>	
1300	1/16	<b>461 768<sup>1)</sup></b>	

BH = Bygghöjd

<sup>1)</sup> \*endast för bygghöjd på 1300 mm



## HÖRNELEMENT



### Viega Eco Plus hörnelement för WC

- för Visign spolknapp
- aktivering framifrån, dubbelspolningsteknik

### Tillbehör

Pulverlackerad stålram, inbyggnadscistern 2C, WC-anslutningsböj DN90 (djupjusterbar) av PP, excentrisk övergång DN90/100 av PP, WC-anslutningssats, fästmaterial för element och porslin, injusteringshjälp

### Tillbehör till cisterner

Avstängningsventil med förmonterad vattenanslutning med Rp½-gänga, påfyllningsventilset, avloppsventilsats

### Teknisk data

- fabriksinställning liten spolmängd ca. 3 l
- volyminställningsområde liten spolning ca. 3–4 l
- fabriksinställning stor spolvolum ca. 6 l
- volyminställningsområde för spolning ca. 6–7,5 l

### Hänvisning

Med fabriksinställning är spolning möjlig direkt! Spolknappar och tillbehör: produktgrupp WC och urinalspoltillbehör! \*\*gäller endast 1130 mm bygghöjd

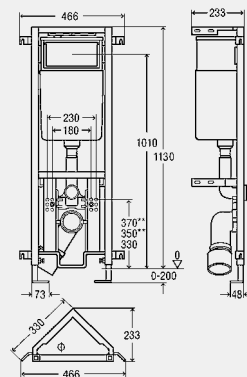
### Modell 8141.2

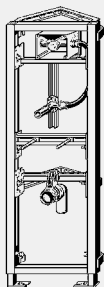
BH	PU	Art nr	RSK-nr
980	1/10	<b>606 718<sup>1)</sup></b>	
1130	1/10	<b>606 725<sup>2)</sup></b>	<b>8097887</b>

BH = Bygghöjd

<sup>1)</sup> Beroende på WC porslinet kan det öppnade WC-locket delvis täcka över spolknappen.

<sup>2)</sup> ställbar porslinshöjd





**Viega Eco Plus hörnelement för urinoar**

- för urinoar med inbyggt spolsystem, anslutning av Visign monteringsset (manuell och beröringsfri spolning)

**Tillbehör**

Pulverlackerad stålram, ljudisolerade installationsset för urinoarspolsystem, armaturanslutningar Rp½, utloppsböj DN50, spolningsrör, inloppssats, självhäftande tätningsfläns, fästmaterial för element och porslin, injusteringshjälp

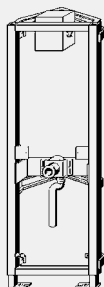
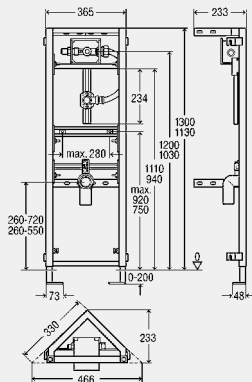
**Hänvisning**

Maximal höjd på urinoarinlopp från överkant färdigt golv OKFFB=880 mm! Spolknappar och tillbehör: produktgrupp WC och urinalspoltillbehör!

**Modell 8144**

BH	PU	Art nr	RSK-nr
1130	1/8	<b>566 975</b>	
1300	1/10	<b>611 941</b>	

BH = Bygghöjd



**Viega Eco Plus hörnelement för urinoar**

- för urinoar „Joly“ och „Visit“ (Keramag), anslutning av Visign monteringsset (manuell spolning)

**Tillbehör**

Pulverlackerad stålram, ljudisolerade installationsset för urinoarspolsystem, armaturanslutningar Rp½, utloppsböj DN50, självhäftande tätningsfläns, fästmaterial för element och porslin, injusteringshjälp

**Hänvisning**

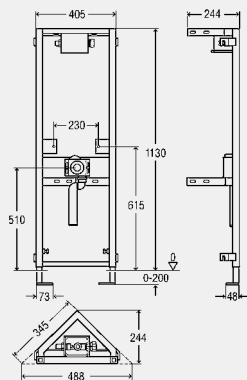
Maximal höjd på urinoarinlopp från överkant färdigt golv OKFFB=880 mm! Spolknappar och tillbehör: produktgrupp WC och urinalspoltillbehör!

**Modell 8145**

BH	PU	Art nr	RSK-nr
1130	1/8	<b>566 982*</b>	

BH = Bygghöjd

\* = Levereras så länge lagret räcker



## MONTERINGSTILLBEHÖR



### Viega Eco Plus monteringsset

- för fastsättning av Viega EcoPlus/Viega Eco element i enkel- respektive seriemontering, enkel montering direkt på vägg, hörnmontering på fasta eller metallstödprofiler
- avsedd för monteringskena modell 8001
- djupled 75–200 mm, möjlighet för fastsättning på beklädnad, avlänga hål

**Modell 8173**

AS	PU	Art nr	RSK-nr
2	1	460 440	8097811

AS = Antal per/set

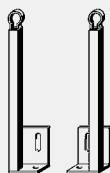


### Viega Eco Plus monteringsset

- för separat montering av Viega EcoPlus/Viega Eco element på massiv vägg
- djupled upp till 200 mm

**Modell 8180.73**

M	L	PU	Art nr	RSK-nr
10	300	1	678 630	



### Viega Eco Plus monteringsset


- för golv- och vägg monteringsmöjligheter av Viega EcoPlus element
- förzinkat stål

#### Tillbehör

Fotstödsats, inställningsområde 0–400 mm

**Modell 8310.68**

L	PU	Art nr	RSK-nr
700	1	641 030	8097888



### Monteringskena

- för fastsättning av Viegaswift element, seriemontering av Viega EcoPlus/Viega Eco element, Viega Mono WC/bidé block
- förzinkat stål

#### Tillbehör

Fästmaterial, utjämningsmaterial för ojämna väggar

**Modell 8001**

L	B	H	PU	Art nr	RSK-nr
3000	40	22	4	283 872	8097810



### Viega Eco Plus hörnprofil 45°


- avsedd för brandskyddsimpregnerad gipsskiva modell 8040.10, 8050.0, 8055.10
- förzinkat stål

#### Tillbehör

Fästmaterial, skruvar (självborrande) för gipsskiva

**Modell 8077**

L	B	H	PU	Art nr	RSK-nr
1120	50	30	2	284 466	8097812



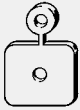
### Vägganslutningsprofil 90°

- avsedd för aqua-KS beklädnad modell 8040.20, brandskyddsimpregnerad gipsskiva modell 8040.10, 8050.0, 8055.10
- förzinkat stål
- utan: fästmaterial

**Modell 8076**

L	B	H	PU	Art nr	RSK-nr
2500	37	37	1	332 402	8097813
3000	37	37	1	284 459	8097814





**Ljudisoleringsset**

- för reducering av ljudöverföring av Viega Eco elementmontering och Steptec installation, reducering av ljudöverföring till intilliggande väggar
- avsedd för Steptec monteringskena modell 8401, Viega Eco Plus monteringsset modell 8173
- gummi

**Tillbehör**

10 ljudisoleringsset (golv- och väggmontering)

**Modell 8310.52**




AS	PU	Art nr	RSK-nr
10	1	<b>636 395</b>	

AS = Antal per/set



## Tillbehör för wc- och urinoaraktivering

Installationsväggs- och  
cisternteknik



**Komponenter för WC- och urinoaraktivering av kvalitetsmaterial och designvarianter för badrumsarkitektur med höga krav.**

Vid glasvarianterna av Viega WC-manöverplattorna och urinoar-utrustningsseten används uteslutande enkelsäkerhetsglas.

Ombyggnad av mekaniska aktiveringssätt till elektroniska modellvarianter är möjligt. Vid valet av passande ombyggnads-sats hjälper gärna Viega Service Center till.

**Observera**

Inbyggnadscisterner 1H, 1L och 1C kan kombineras med manöverplattor i designvarianten „Visign for More“ – ombyggnads-satser se gruppen för reservdelar och tillbehör för WC-anslutning.

**Viega modellserier med inbyggnadscisterner**

- 1999 till 07/2007: 1H, 1L, 1C, standard 1S
- från 07/2007: 2H, 2L, 2C, standard 2S

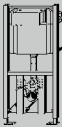
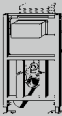
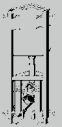
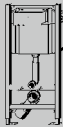
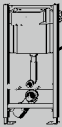
























**INNEHÅLLSREGISTER**

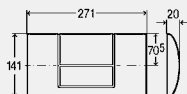
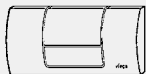
Översikt av möjliga kombinationer med WC-element och moduler	422
<b>Spolknappar</b>	
Standard	423
Visign for Public	423
Visign for Style	425
Visign for More	428
Monteringsram wc-element för montering i plan med kaklet	429
Beröringsfri spolknapp, med Viega Hygiene+ teknik	431
Elektronisk aktivering av WC spolknappar	435
Tillbehör spolknapp sensitive och WC spolaktivering	439
Wc manövreringstillbehör	441
<b>Utrustningssats urinoar</b>	
Siphon sensorteknik	442
Visign for Public	442
Visign for Style	443
Visign for More	445
Monteringsram urinal för montering i plan med kaklet	447
Urinoar manövreringstillbehör	447


**EAN-koden**

EAN-numret består av den oföränderliga producentkoden 4015211 och ett sexsiffrigt artikelnummer, i detta fall 305 611. EAN-koden skapas genom att det aktuella artikelnumret utgör de sex sista siffrorna.

## ÖVERSIKT AV MÖJLIGA KOMBINATIONER MED WC-ELEMENT OCH MODULER

						
		2H	2L	2C	2S	2S
T2 Steptec		8461.3/8461.21	8430.3/8430.18			
T3 Viega Eco Plus		8161.2/8161.45/8161.95 8161.20/8161.21/8161.22 8161.15/8161.18/8171	8130.95/8130.2 8130.45/8130.18	8141.2	8180.26	8180.25
Standard 8180.1			■	■	■	■
Visign for Style	8315.1		■	■	■	
	8331.1		■	■	■	
	8332.1		■	■	■	
	8332.4		■	■	■	
	8333.1		■	■	■	■
	8334.1		■	■	■	■
	8332.3		■	■	■	
Visign for More	8352.1		■	■	■	
	8351.1		■	■	■	
	8353.1		■	■	■	
	8355.1		■	■	■	
	8354.1		■	■	■	
Visign for Care sensitive 8352.21			■	■	■	
Visign for More sensitive	230 V 8352.11		■	■	■	
	6,5 V 8352.12		■	■	■	
	230 V 8355.11		■	■	■	
	6,5 V 8355.12		■	■	■	
Visign for Public	8326.1		■	■	■	■
	8327.1		■	■	■	
	8326.16		■			
	8326.15		■			
	8326.21		■	■	■	
	8326.9		■	■	■	■

**SPOLKNAPPAR  
STANDARD**

**Spolknapp  
Standard 1**

- för inbyggnadscistern 2H, inbyggnadscistern 2L, inbyggnadscistern 2C, inbyggnadscistern Standard 2S
- plast
- manuell spolning framifrån eller uppfifrån, dubbelspolfunktion och spol-/stoppfunktion (endast för användning av modell 8180.25)

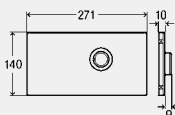

**Tillbehör**

Monteringsram, fästmaterial

**Modell 8180.1**

täckplatta	spolknapp	PU	Art nr	RSK-nr
plast alpin vit	plast alpin vit	1	449 001	8097853
förkromad plast	förkromad plast	1	449 018	8097854
plast pergamon	plast pergamon	1	449 025	
plast krom matt	plast krom matt	1	449 032	
plastfärger rostfritt stål	plastfärger rostfritt stål	1	449 049	

täckplatta = täckplatta

**SPOLKNAPPAR  
VISIGN FOR PUBLIC**

**Spolknapp**
**Visign for Public 1**

- för inbyggnadscistern 2H, inbyggnadscistern 2L, inbyggnadscistern 2C, inbyggnadscistern Standard 2S
- metall
- manuell spolning framifrån eller uppfifrån, enkelspolningsteknik, kan skruvas från 2 sidor, vandalsäker

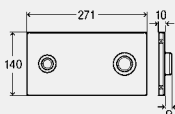
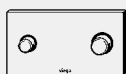
**Tillbehör**

Monteringsram, fästmaterial

**Modell 8326.1**

täckplatta	spolknapp	PU	Art nr	RSK-nr
rostfritt stål borstad	rostfritt stål polerad	1	671 839	
rostfritt stål snövit	rostfritt stål snövit	1	671 846	

täckplatta = täckplatta


**Spolknapp**
**Visign for Public 2**

- för inbyggnadscistern 2H, inbyggnadscistern 2L, inbyggnadscistern 2C
- metall
- manuell spolning framifrån eller uppfifrån, dubbelspolningsteknik, vandalsäker, kan skruvas från 2 sidor

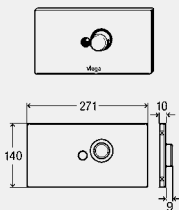
**Tillbehör**

Bowdenkabelenhet, monteringsram, fästmaterial

**Modell 8327.1**

täckplatta	spolknapp	PU	Art nr	RSK-nr
rostfritt stål borstad	rostfritt stål polerad	1	672 058	
rostfritt stål snövit	rostfritt stål snövit	1	672 065	

täckplatta = täckplatta



### Spolknapp Visign for Public 5

- för inbyggnadscistern 2H
- kan även beställas: adapter modell 8355.91, batterihållare modell 8350.13, kabeladapter för expansion modell 8350.36, programmeringsset modell 8350.26
- metall
- med Viega Hygiene+ teknik, manuell spolning framifrån, beröringsfri infraröd spolning framifrån, enkelspolningsteknik, kan skruvas från 2 sidor, vandalsäker

#### Tillbehör

Bowdenkabelenhet, styrning, nätdel (kabellängd 1,05 m), fästmaterial, monteringsram

#### Teknisk data

fabriksinställning stor spolvolym ca. 6 l

Anslutningsspänning (V) 100–240 V AC/50–60 Hz

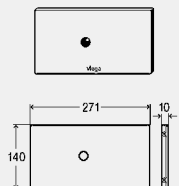
#### Hänvisning

Hänvisning för Viega Hygiene+ Funktion: För säkerställning av en korrekt funktion genom en tids- och volymmängdsstyrd elektronik. Inställbara tidsintervaller: 24 h, 72 h, 168 h. Inställbara spolmängder: 6 l, 9 l. För montering av spolaktivering via radiosignal i kombination med HEWlstdöskena 802.50.01 ... och HEWl uppgraderingskit WC spolning (radiostyrd 802.50.060 L modell vänster, kontrollerad 802.50.060 R modell höger eller i kombination med HEWl gångjärn stödhandtag 801.50 ... och HEWl uppgraderingskit WC spolaktivering (radiostyrd) 801.05.060, en radiomottagare modellnummer 8350.35 måste beställas!

#### Modell 8326.16

täckplatta	spolknapp	PU	Art nr	RSK-nr
rostfritt stål borstad	rostfritt stål polerad	1	<b>699 529</b>	
rostfritt stål snövit	rostfritt stål snövit	1	<b>699 536</b>	

täckplatta = täckplatta



### Spolknapp Visign for Public 6

- för inbyggnadscistern 2H
- inte lämplig för inbyggnadscistern 2L
- kan även beställas: adapter modell 8355.91, batterihållare modell 8350.13, kabeladapter för expansion modell 8350.36, programmeringsset modell 8350.26
- metall
- beröringsfri infraröd spolning framifrån, dubbelspolningsteknik, med Viega Hygiene+ teknik, kan skruvas från 2 sidor, vandalsäker

#### Tillbehör

Bowdenkabelenhet, styrning, nätdel (kabellängd 1,05 m), monteringsram, fästmaterial

#### Teknisk data

fabriksinställning liten spolmängd ca. 3 l

fabriksinställning stor spolvolym ca. 6 l

Anslutningsspänning (V) 100–240 V AC/50–60 Hz

#### Hänvisning

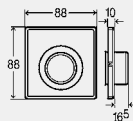
Hänvisning för Viega Hygiene+ Funktion: För säkerställning av en korrekt funktion genom en tids- och volymmängdsstyrd elektronik. Inställbara tidsintervaller: 24 h, 72 h, 168 h. Inställbara spolmängder: 3 l, 6 l, 9 l. För montering av spolaktivering via radiosignal i kombination med HEWlstdöskena 802.50.01 ... och HEWl uppgraderingskit WC spolning (radiostyrd 802.50.060 L modell vänster, kontrollerad 802.50.060 R modell höger eller i kombination med HEWl gångjärn stödhandtag 801.50 ... och HEWl uppgraderingskit WC spolaktivering (radiostyrd) 801.05.060, en radiomottagare modellnummer 8350.35 måste beställas!

#### Modell 8326.15

täckplatta	PU	Art nr	RSK-nr
rostfritt stål borstad	1	<b>699 505</b>	
rostfritt stål snövit	1	<b>699 512</b>	

täckplatta = täckplatta





### Fjärrspolningsaktivering

#### Visign for Public 1

- för inbyggnadscistern 2H, inbyggnadscistern 2L, inbyggnadscistern 2C
- metall
- enkelspolningsteknik, kan skruvas från 2 sidor

#### Tillbehör

Dolt uttag, bowdenkabelnhet 2 m med skyddsör 1,7 m, monteringsram, fästmaterial


#### Hänvisning

För att täcka inspektionsöppningar på cisternen måste modell 8326.9 beställas extra!

#### Modell 8326.21

täckplatta	spolknapp	PU	Art nr	RSK-nr
rostfritt stål borstad	rostfritt stål polerad	1	<b>688 158</b>	

täckplatta = täckplatta



### Täckplatta

#### Visign for Public

- för inbyggnadscistern 2H, inbyggnadscistern 2L, inbyggnadscistern 2C, inbyggnadscistern Standard 2S, modellår från 04/2009 och framåt
- metall
- kan skruvas från 2 sidor, vandalsäker, utan funktion

#### Tillbehör

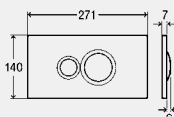
Monteringsram, fästmaterial

#### Modell 8326.9

täckplatta	PU	Art nr	RSK-nr
rostfritt stål borstad	1	<b>672 072</b>	

täckplatta = täckplatta

## SPOLKNAPPAR VISIGN FOR STYLE



### Spolknapp

#### Visign for Style 10

- för inbyggnadscistern 2H, inbyggnadscistern 2L, inbyggnadscistern 2C, inbyggnadscistern Standard 2S (modell 8180.26)

- plast

- manuell spolning framifrån eller uppifrån, dubbelspolningsteknik

#### Tillbehör

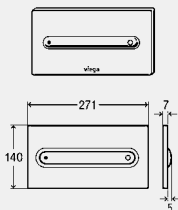
Monteringsram, fästmaterial

#### Modell 8315.1

	täckplatta	spolknapp	PU	Art nr	RSK-nr
	plast alpin vit	plast alpin vit	1	<b>596 316</b>	<b>7973862</b>
	förkromad plast	förkromad plast	1	<b>596 323</b>	<b>7973865</b>
	plast pergamon	plast pergamon	1	<b>596 330</b>	<b>7973903</b>
	plast krom matt	plast krom matt	1	<b>596 347</b>	<b>7973858</b>
	plastfärger rostfritt stål	plastfärger rostfritt stål	1	<b>597 054</b>	<b>7973859</b>
<b>NY</b>	plast kolsvart=RAL 9005	plast kolsvart=RAL 9005	1	<b>686 543</b>	
	plast specialfärger	plast specialfärger	1	<b>597 061<sup>1</sup></b>	<b>7973860</b>
	plast effekt färg	plast effekt färg	1	<b>597 078<sup>1</sup></b>	<b>7973861</b>
	plast metall färg	plast metall färg	1	<b>597 085<sup>1</sup></b>	<b>7973863</b>
	plast guldpläterad	plast guldpläterad	1	<b>597 092<sup>1</sup></b>	<b>7973864</b>

täckplatta = täckplatta

<sup>1)</sup> Leveranstid för det kundindividuella programmet specialfärg är 6 veckor. Kan inte returneras!



**Spolknapp  
Visign for Style 11**

- för inbyggnadscistern 2H, inbyggnadscistern 2L, inbyggnadscistern 2C

- plast
- manuell spolning framifrån eller uppifrån, dubbelspolningsteknik

**Tillbehör**

Bowdenkabelenhet, monteringsram, fästmaterial

**Modell 8331.1**

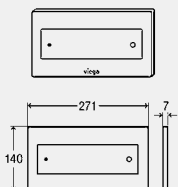


**DESIGN PLUS**

täckplatta	spolknapp	PU	Art nr	RSK-nr
plast alpin vit	plast alpin vit	1	597 108	7973874
förkromad plast	förkromad plast	1	597 115	7973873
plast pergamon	plast pergamon	1	597 122	7973872
plast krom matt	plast krom matt	1	597 139	7973866
plastfärger rostfritt stål	plastfärger rostfritt stål	1	597 146	7973867
plast specialfärger	plast specialfärger	1	597 153 <sup>1</sup>	7973868
plast effekt färg	plast effekt färg	1	597 160 <sup>1</sup>	7973869
plast metall färg	plast metall färg	1	597 177 <sup>1</sup>	7973870
plast guldpläterad	plast guldpläterad	1	597 184 <sup>1</sup>	7973871

täckplatta = täckplatta

<sup>1)</sup> Leveranstid för det kundindividuella programmet specialfärg är 6 veckor. Kan inte returneras!



**Spolknapp  
Visign for Style 12**

- för inbyggnadscistern 2H, inbyggnadscistern 2L, inbyggnadscistern 2C

- plast, metall, glas
- spolning framifrån eller uppifrån, dubbelspolningsteknik

**Tillbehör**

Bowdenkabelenhet, monteringsram, fästmaterial

**Modell 8332.1**

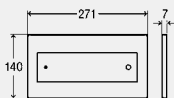
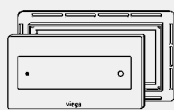


**DESIGN PLUS**

täckplatta	spolknapp	PU	Art nr	RSK-nr
plast alpin vit	plast alpin vit	1	596 743	7973883
förkromad plast	förkromad plast	1	597 252	7973882
plast pergamon	plast pergamon	1	597 269	7973881
plast krom matt	plast krom matt	1	597 276	7973880
plastfärger rostfritt stål	plastfärger rostfritt stål	1	597 283	7973879
plast specialfärger	plast specialfärger	1	597 290 <sup>1</sup>	7973878
plast effekt färg	plast effekt färg	1	597 306 <sup>1</sup>	7973877
plast metall färg	plast metall färg	1	597 313 <sup>1</sup>	7973876
plast guldpläterad	plast guldpläterad	1	597 320 <sup>1</sup>	7973875
rostfritt stål borstad	rostfritt stål borstad	1	675 608	
glas klar/ljusgrå	glas klar/ljusgrå	1	687 854	
glas klar/ljusgrå	plast alpin vit	1	690 595	
glas klar/ljusgrå	förkromad plast	1	690 601	
glas grön/svart	glas grön/svart	1	687 861	
glas grön/svart	plast alpin vit	1	690 625	
glas grön/svart	förkromad plast	1	690 632	
glas klar/mintgrön	glas klar/mintgrön	1	687 878	
glas klar/mintgrön	plast alpin vit	1	690 649	
glas klar/mintgrön	förkromad plast	1	690 953	

täckplatta = täckplatta

<sup>1)</sup> Leveranstid för det kundindividuella programmet specialfärg är 6 veckor. Kan inte returneras!


**Spolknapp  
Visign for Style 12**

- för inbyggnadscistern 2H, inbyggnadscistern 2L, inbyggnadscistern 2C
- glas
- manuell spolning framifrån eller uppifrån, dubbelspolningsteknik

**Tillbehör**

Bowdenkabelenhet, monteringsram för montering i plan med kaklet, monteringsram, fästmaterial

**Hänvisning**

Monteringsram för montering i plan med kaklet kan endast användas till Viega installationsväggsystem (Viegaswift, Steptec och Viega Eco Plus!)

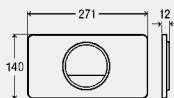
**Modell 8332.4**

täckplatta	spolknapp	PU	Art nr	RSK-nr
glas klar/ljusgrå	glas klar/ljusgrå	1	645 151	
glas grön/svart	glas grön/svart	1	645 168	
glas klar/mintgrön	glas klar/mintgrön	1	645 175	

täckplatta = täckplatta


**DESIGN PLUS**

T5


**Spolknapp  
Visign for Style 13**

- för inbyggnadscistern 2H, inbyggnadscistern 2L, inbyggnadscistern 2C, inbyggnadscistern Standard 2S (modell 8180.26)
- plast
- manuell spolning framifrån eller uppifrån, dubbelspolningsteknik

**Tillbehör**

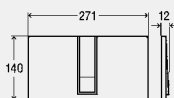
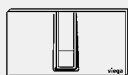
Monteringsram, fästmaterial

**Modell 8333.1**

täckplatta	spolknapp	PU	Art nr	RSK-nr
plast alpin vit	plast alpin vit	1	654 498	7973922
förkromad plast	förkromad plast	1	654 504	7973923
plast pergamon	plast pergamon	1	654 511	7973924
plast krom matt	plast krom matt	1	654 528	7973925
plastfärger rostfritt stål	plastfärger rostfritt stål	1	654 535	7973926
plast specialfärger	plast specialfärger	1	654 542 <sup>1)</sup>	
plast effekt färg	plast effekt färg	1	654 658 <sup>1)</sup>	
plast metall färg	plast metall färg	1	654 665 <sup>1)</sup>	
plast guldpläterad	plast guldpläterad	1	654 672 <sup>1)</sup>	

täckplatta = täckplatta

<sup>1)</sup> Leveranstid för det kundindividuella programmet specialfärg är 6 veckor. Kan inte returneras!


 reddot design award  
winner 2009

**Spolknapp  
Visign for Style 14**

- för inbyggnadscistern 2H, inbyggnadscistern 2L, inbyggnadscistern 2C, inbyggnadscistern Standard 2S (modell 8180.26)
- plast
- manuell spolning framifrån eller uppifrån, dubbelspolningsteknik

**Tillbehör**

Monteringsram, fästmaterial

**Modell 8334.1**

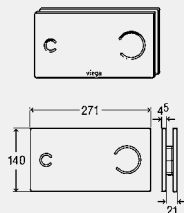
täckplatta	spolknapp	PU	Art nr	RSK-nr
plast alpin vit	plast alpin vit	1	654 689	7973884
förkromad plast	förkromad plast	1	654 696	7973885
plast pergamon	plast pergamon	1	654 702	7973886
plast krom matt	plast krom matt	1	654 719	7973887
plastfärger rostfritt stål	plastfärger rostfritt stål	1	654 726	7973888
plast specialfärger	plast specialfärger	1	654 733 <sup>1)</sup>	7973890
plast effekt färg	plast effekt färg	1	654 740 <sup>1)</sup>	7973889
plast metall färg	plast metall färg	1	654 757 <sup>1)</sup>	7973891
plast guldpläterad	plast guldpläterad	1	654 764 <sup>1)</sup>	7973892

täckplatta = täckplatta

<sup>1)</sup> Leveranstid för det kundindividuella programmet specialfärg är 6 veckor. Kan inte returneras!


 reddot design award  
winner 2009

**SPOLKNAPPAR  
VISIGN FOR MORE**



**Spolknapp  
Visign for More 100**

- för inbyggnadscistern 2H, inbyggnadscistern 2L, inbyggnadscistern 2C
- metall eller glas
- manuell spolning framifrån eller uppifrån, dubbelspolningsteknik

**Tillbehör**

Bowdenkabelenhet, monteringsram, fästmaterial

**Modell 8352.1**

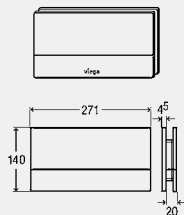


**DESIGN PLUS**

täckplatta	spolknapp	PU	Art nr	RSK-nr
aluminium förkromad	aluminium förkromad	1	597 436	7973825
aluminium krom matt	aluminium krom matt	1	597 443	7973826
aluminium rostfritt stålfärgad	aluminium rostfritt stålfärgad	1	597 450	7973827
aluminium metallfärg	aluminium metallfärg	1	597 467 <sup>1</sup>	7973828
aluminium gulplätaterad	aluminium gulplätaterad	1	597 474 <sup>1</sup>	7973829
aluminium förkromad	glas klar/ljusgrå	1	597 481	7973830
aluminium förkromad	glas grön/svart	1	597 498	7973831
aluminium förkromad	glas klar/mintgrön	1	630 836	7973916

täckplatta = täckplatta

<sup>1)</sup> Leveranstid för det kundindividuella programmet specialfärg är 6 veckor. Kan inte returneras!



**Spolknapp  
Visign for More 101**

- för inbyggnadscistern 2H, inbyggnadscistern 2L, inbyggnadscistern 2C
- metall eller glas
- manuell spolning framifrån eller uppifrån, dubbelspolningsteknik

**Tillbehör**

Bowdenkabelenhet, monteringsram, fästmaterial

**Hänvisning**

Vid installation av inbyggd spolcistern Visign 1F måste det vara minst 50mm gips på spolcisterens framsida!

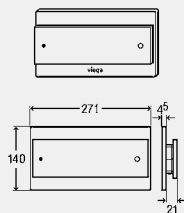
**Modell 8351.1**



täckplatta	spolknapp	PU	Art nr	RSK-nr
aluminium förkromad	aluminium förkromad	1	597 368	7973832
aluminium krom matt	aluminium krom matt	1	597 375	7973833
aluminium rostfritt stålfärgad	aluminium rostfritt stålfärgad	1	597 382	7973834
aluminium metallfärg	aluminium metallfärg	1	597 399 <sup>1</sup>	7973835
aluminium gulplätaterad	aluminium gulplätaterad	1	597 405 <sup>1</sup>	7973836
aluminium förkromad	glas klar/ljusgrå	1	597 412	7973837
aluminium förkromad	glas grön/svart	1	597 429	7973838
aluminium förkromad	glas klar/mintgrön	1	630 843	7973917

täckplatta = täckplatta

<sup>1)</sup> Leveranstid för det kundindividuella programmet specialfärg är 6 veckor. Kan inte returneras!



**Spolknapp  
Visign for More 102**

- för inbyggnadscistern 2H, inbyggnadscistern 2L, inbyggnadscistern 2C
- metall eller glas
- manuell spolning framifrån eller uppifrån, dubbelspolningsteknik

**Tillbehör**

Bowdenkabelenhet, monteringsram, fästmaterial

**Modell 8353.1**

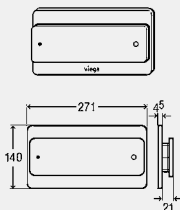


**DESIGN PLUS**

täckplatta	spolknapp	PU	Art nr	RSK-nr
aluminium förkromad	aluminium förkromad	1	597 504	7973845
aluminium krom matt	aluminium krom matt	1	597 511	7973844
aluminium rostfritt stålfärgad	aluminium rostfritt stålfärgad	1	597 528	7973843
aluminium metallfärg	aluminium metallfärg	1	597 535 <sup>1</sup>	7973842
aluminium gulplätaterad	aluminium gulplätaterad	1	597 542 <sup>1</sup>	7973841
aluminium förkromad	glas klar/ljusgrå	1	597 559	7973840
aluminium förkromad	glas grön/svart	1	597 047	7973839
aluminium förkromad	glas klar/mintgrön	1	630 850	7973918

täckplatta = täckplatta

<sup>1)</sup> Leveranstid för det kundindividuella programmet specialfärg är 6 veckor. Kan inte returneras!


**Spolknapp**
**Visign for More 103**

- för inbyggnadscistern 2H, inbyggnadscistern 2L, inbyggnadscistern 2C
- metall eller glas
- manuell spolning framifrån eller uppifrån, dubbelspolningsteknik

**Tillbehör**

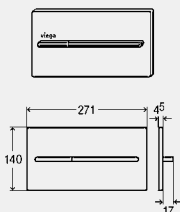
Bowdenkabelenhet, monteringsram, fästmaterial

**Modell 8355.1**

**DESIGN PLUS**

täckplatta	spolknapp	PU	Art nr	RSK-nr
aluminium förkromad	aluminium förkromad	1	605 605	7973849
aluminium krom matt	aluminium krom matt	1	605 612	7973848
aluminium rostfritt stålfärgad	aluminium rostfritt stålfärgad	1	605 629	7973847
aluminium metallfärg	aluminium metallfärg	1	611 217 <sup>1)</sup>	7973846
aluminium guldpåtaterad	aluminium guldpåtaterad	1	605 636 <sup>1)</sup>	7973850
aluminium förkromad	glas klar/ljusgrå	1	605 643	7973851
aluminium förkromad	glas grön/svart	1	605 858	7973852
aluminium förkromad	glas klar/mintgrön	1	630 874	7973919

täckplatta = täckplatta

<sup>1)</sup> Leveranstid för det kundindividuella programmet specialfärg är 6 veckor. Kan inte returneras!

**Spolknapp**
**Visign for More 104**

- för inbyggnadscistern 2H, inbyggnadscistern 2L, inbyggnadscistern 2C
- metall
- manuell spolning framifrån eller uppifrån, dubbelspolningsteknik

**Tillbehör**

Bowdenkabelenhet, monteringsram, fästmaterial

**Modell 8354.1**

**DESIGN PLUS**

täckplatta	spolknapp	PU	Art nr	RSK-nr
aluminium förkromad	aluminium förkromad	1	598 457	7973853
aluminium krom matt	aluminium krom matt	1	598 464	7973856
aluminium rostfritt stålfärgad	aluminium rostfritt stålfärgad	1	598 471	7973857
aluminium specialfärger	aluminium specialfärger	1	640 040 <sup>1)</sup>	
aluminium metallfärg	aluminium metallfärg	1	598 488 <sup>1)</sup>	7973855
aluminium guldpåtaterad	aluminium guldpåtaterad	1	598 495 <sup>1)</sup>	7973854

täckplatta = täckplatta

<sup>1)</sup> Leveranstid för det kundindividuella programmet specialfärg är 6 veckor. Kan inte returneras!

**SPOLKNAPPAR**
**MONTERINGSRAM WC-ELEMENT FÖR MONTERING I PLAN MED KAKLET**

**Monteringsram**
**Visign for Style**

- för montering i plan med kaklet, WC
- avsedd för Spolknapp Visign for Style 10 modell 8315.1, Spolknapp Visign for Style 11 modell 8331.1, Spolknapp Visign for Style 12 modell 8332.1, Spolknapp Visign for Style 14 modell 8334.1, spolknapp sensitive Visign for Care modell 8352.21, spolknapp sensitive Visign for More 100 modell 8352.11, 8352.12
- plast

**Hänvisning**

Monteringsram för montering i plan med kaklet kan endast användas till Viega installationsväggs-system (Viegaswift, Steptec och Viega Eco Plus)!

**Modell 8330.21**

utförande	PU	Art nr	RSK-nr
förkromad	1	643 072	



### Monteringsram

#### Visign for More

- för montering i plan med kaklet, WC
- avsedd för Spolknapp Visign for More 100 modell 8352.1, Spolknapp Visign for More 101 modell 8351.1, Spolknapp Visign for More 102 modell 8353.1, Spolknapp Visign for More 104 modell 8354.1

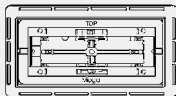
- plast

#### Hänvisning

Monteringsram för montering i plan med kaklet kan endast användas till Viega installationsväggs-system (Viegaswift, Steptec och Viega Eco Plus)!

#### Modell 8350.23

utförande	PU	Art nr	RSK-nr
förkromad	1	<b>643 096</b>	



### Funktionsenheter

- för montering i plan med kaklet, WC, natursten panel (medföljes ej)
- plast
- manuell spolning framifrån eller uppfifrån, dubbelspolningsteknik

#### Tillbehör

Bowdenkabelenhet, monteringsram för montering i plan med kaklet, monteringsram, fästmaterial

#### Hänvisning

Monteringsram för montering i plan med kaklet kan endast användas till Viega installationsväggs-system (Viegaswift, Steptec och Viega Eco Plus)! Tjockleken på kakel/natursten måste vara mellan 4–4,5 mm!

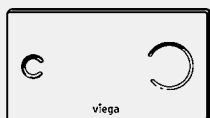
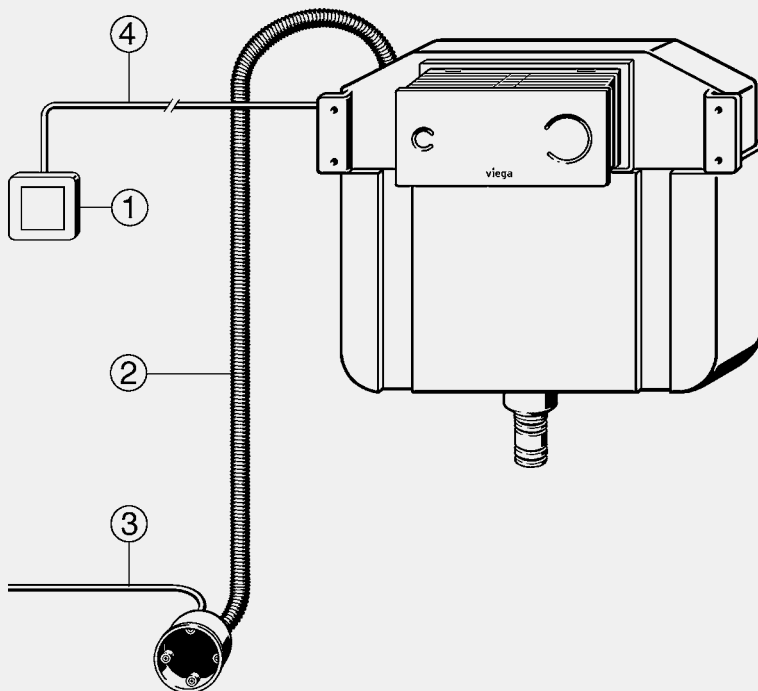
#### Modell 8332.3

	PU	Art nr	RSK-nr
	1	<b>645 182</b>	<b>7973920</b>

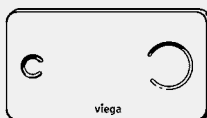
**SPOLKNAPPAR**  
**BERÖRINGSFRI SPOLKNAPP, MED VIEGA HYGIENE+ TEKNIK**

Sensitive med tillbehör  
 (installationsexempel)

- 1) spolknapp
- 2) installationset, artikelnummer 655 426
- 3) elektrisk aktivering 230 V/50 Hz
- 4) anslutningskabel, artikelnummer 631 840



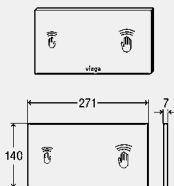
Visign for More 100 sensitive



Visign for More 103 sensitive



Visign for Care sensitive



### Spolknapp sensitive Visign for Care

- för inbyggnadscistern 2H, inbyggnadscistern 2L, inbyggnadscistern 2C
- kan även beställas: adapter modell 8355.91
- plast
- beröringsfri aktivering framifrån eller uppifrån, dubbelspolningsteknik, med Viega Hygiene+ teknik

#### Tillbehör

Bowdenkabelenhet, nätdel (kabelldängd 1,05 m), monteringsram, fästmaterial

#### Teknisk data

fabriksinställning liten spolmängd ca. 3 l

fabriksinställning stor spolvolyv ca. 6 l

Anslutningsspänning (V) 100–240 V AC/50–60 Hz

#### Hänvisning

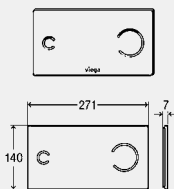
Hänvisning för Viega Hygiene+ Funktion: För säkerställning av en korrekt funktion genom en tids- och volymmängdstyrd elektronik. Inställbara tidsintervaller: 24 h, 72 h, 168 h. Inställbara spolmängder: 3 l, 4 l, 5 l, 6 l, 7 l, 9 l. För montering av spolaktivering via radiosignal i kombination med HEWIstödskena 802.50.01 ... och HEWI uppgraderingskit WC spolning (radiostyrd 802.50.060 L modell vänster, kontrollerad 802.50.060 R modell höger eller i kombination med HEWI gångjärn stödhandtag 801.50 ... och HEWI uppgraderingskit WC spolaktivering (radiostyrd) 801.05.060, en radiomottagare modellnummer 8350.35 måste beställas!

#### Modell 8352.21

täckplatta	PU	Art nr	RSK-nr
plast alpin vit	1	653 828	7973921
plast specialfärger	1	653 842 <sup>1)</sup>	

täckplatta = täckplatta

<sup>1)</sup> Leveranstid för det kundindividuella programmet specialfärg är 6 veckor. Kan inte returneras!



### Spolknapp sensitive Visign for More 100

- för inbyggnadscistern 2H, inbyggnadscistern 2L, inbyggnadscistern 2C
- kan även beställas: adapter modell 8355.91
- glas
- beröringsfri aktivering framifrån eller uppifrån, dubbelspolningsteknik, med Viega Hygiene+ teknik

#### Tillbehör

Bowdenkabelenhet, nätdel (kabelldängd 1,05 m), monteringsram, fästmaterial

#### Teknisk data

fabriksinställning liten spolmängd ca. 3 l

fabriksinställning stor spolvolyv ca. 6 l

Anslutningsspänning (V) 100–240 V AC/50–60 Hz

#### Hänvisning

Hänvisning för Viega Hygiene+ Funktion: För säkerställning av en korrekt funktion genom en tids- och volymmängdstyrd elektronik. Inställbara tidsintervaller: 24 h, 72 h, 168 h. Inställbara spolmängder: 3 l, 4 l, 5 l, 6 l, 7 l, 9 l. För montering av spolaktivering via radiosignal i kombination med HEWIstödskena 802.50.01 ... och HEWI uppgraderingskit WC spolning (radiostyrd 802.50.060 L modell vänster, kontrollerad 802.50.060 R modell höger eller i kombination med HEWI gångjärn stödhandtag 801.50 ... och HEWI uppgraderingskit WC spolaktivering (radiostyrd) 801.05.060, en radiomottagare modellnummer 8350.35 måste beställas!

#### Modell 8352.11

täckplatta	PU	Art nr	RSK-nr
glas klar/ljusgrå	1	622 671	7973905
glas grön/svart	1	615 895	7973904
glas klar/mintgrön	1	630 775	7973912

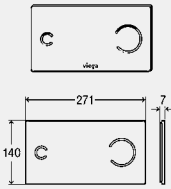
täckplatta = täckplatta



reddot design award  
winner 2008






**Spolknapp sensitive  
Visign for More 100**

- för inbyggnadscistern 2H, inbyggnadscistern 2L, inbyggnadscistern 2C
- glas
- beröringsfri aktivering framifrån eller uppifrån, dubbel-spolningsteknik, med Viega Hygiene+ teknik

**Tillbehör**

Bowdenkabelenhet, monteringsram, fästmaterial, batterihållare, 4 Mignon AA batterier

**Teknisk data**

fabriksinställning liten spolmängd ca. 3 l

fabriksinställning stor spolvolum ca. 6 l

**Hänvisning**

Hänvisning för Viega Hygiene+ Funktion: För säkerställning av en korrekt funktion genom en tids- och volymmängdstyrd elektronik. Inställbara tidsintervaller: 24 h, 72 h, 168 h. Inställbara spolmängder: 3 l, 4 l, 5 l, 6 l, 7 l, 9 l.

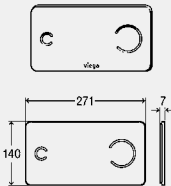
**Modell 8352.12**


reddot design award  
winner 2008



täckplatta	PU	Art nr	RSK-nr
glas klar/ljusgrå	1	630 584	7973907
glas grön/svart	1	630 577	7973906
glas klar/mintgrön	1	630 782	7973913

täckplatta = täckplatta


**Spolknapp sensitive  
Visign for More 103**

- för inbyggnadscistern 2H, inbyggnadscistern 2L, inbyggnadscistern 2C
- kan även beställas: adapter modell 8355.91

- glas

- beröringsfri aktivering framifrån eller uppifrån, dubbelspolningsteknik, med Viega Hygiene+ teknik

**Tillbehör**

Bowdenkabelenhet, nätdel (kabelldängd 1,05 m), monteringsram, fästmaterial

**Teknisk data**

fabriksinställning liten spolmängd ca. 3 l

fabriksinställning stor spolvolum ca. 6 l

Anslutningsspänning (V) 100–240 V AC/50–60 Hz

**Hänvisning**

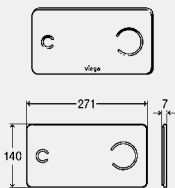
Hänvisning för Viega Hygiene+ Funktion: För säkerställning av en korrekt funktion genom en tids- och volymmängdstyrd elektronik. Inställbara tidsintervaller: 24 h, 72 h, 168 h. Inställbara spolmängder: 3 l, 4 l, 5 l, 6 l, 7 l, 9 l. För montering av spolaktivering via radiosignal i kombination med HEWIstödskena 802.50.01 ... och HEWI uppgraderingskit WC spolning (radiostyrd 802.50.060 L modell vänster, kontrollerad 802.50.060 R modell höger eller i kombination med HEWI gångjärn stödhandtag 801.50 ... och HEWI uppgraderingskit WC spolaktivering (radiostyrd) 801.05.060, en radiomottagare modellnummer 8350.35 måste beställas!

**Modell 8355.11**

täckplatta	PU	Art nr	RSK-nr
glas klar/ljusgrå	1	630 621	7973909
glas grön/svart	1	630 614	7973908
glas klar/mintgrön	1	630 805	7973914

täckplatta = täckplatta





**Spolknapp sensitive**

**Visign for More 103**

- för inbyggnadscistern 2H, inbyggnadscistern 2L, inbyggnadscistern 2C
- glas
- beröringsfri aktivering framifrån eller uppifrån, dubbelspolningsteknik, med Viega Hygiene+ teknik

**Tillbehör**

Bowdenkabelenhet, monteringsram, fästmaterial, batterihållare, 4 Mignon AA batterier

**Teknisk data**

fabriksinställning liten spolmängd ca. 3 l

fabriksinställning stor spolvolym ca. 6 l

**Hänvisning**

Hänvisning för Viega Hygiene+ Funktion: För säkerställning av en korrekt funktion genom en tids- och volymmängdstyrd elektronik. Inställbara tidsintervaller: 24 h, 72 h, 168 h. Inställbara spolmängder: 3 l, 4 l, 5 l, 6 l, 7 l, 9 l.

**Modell 8355.12**

täckplatta	PU	Art nr	RSK-nr
glas klar/ljusrå	1	630 645	7973911
glas grön/svart	1	630 638	7973910
glas klar/mintgrön	1	630 812	7973915

täckplatta = täckplatta

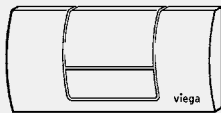
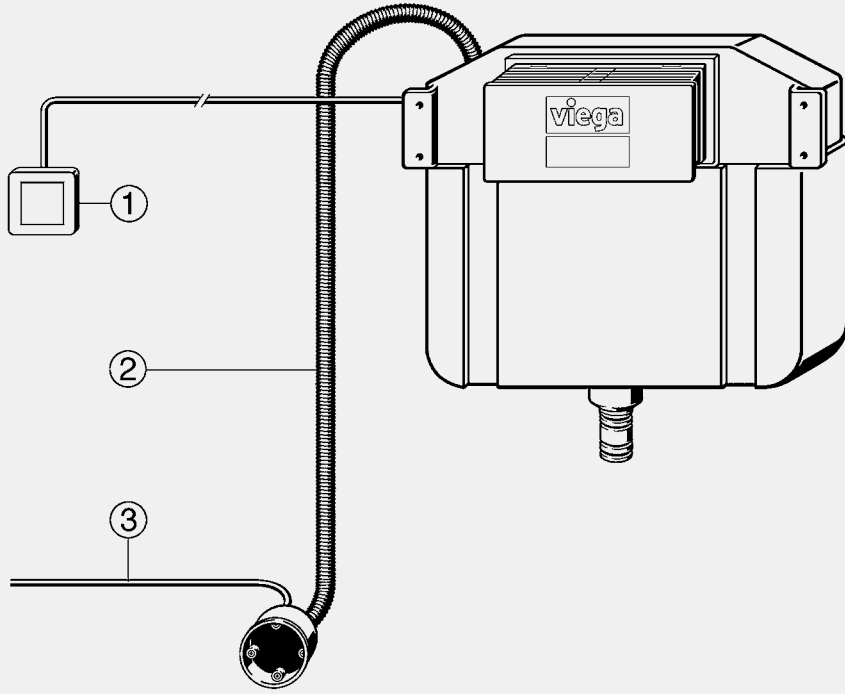


**ELEKTRONISK AKTIVERING AV WC SPOLKNAPPAR**

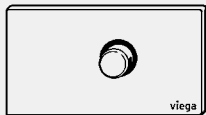
Anslutningsdiagram elektronisk aktivering för WC-element, artikelnummer 696 139 för inbyggd spolcistern 2H i kombination med mekanisk spolknapp

- 1) spolknapp
- 2) montageset , artikelnummer 655 426
- 3) anslutningsspänning 230 V/50 Hz

T5



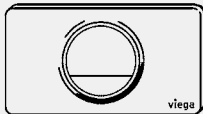
Standard 1



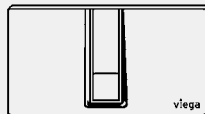
Visign for Public 1



Visign for Style 10

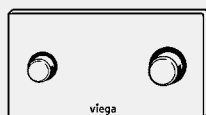
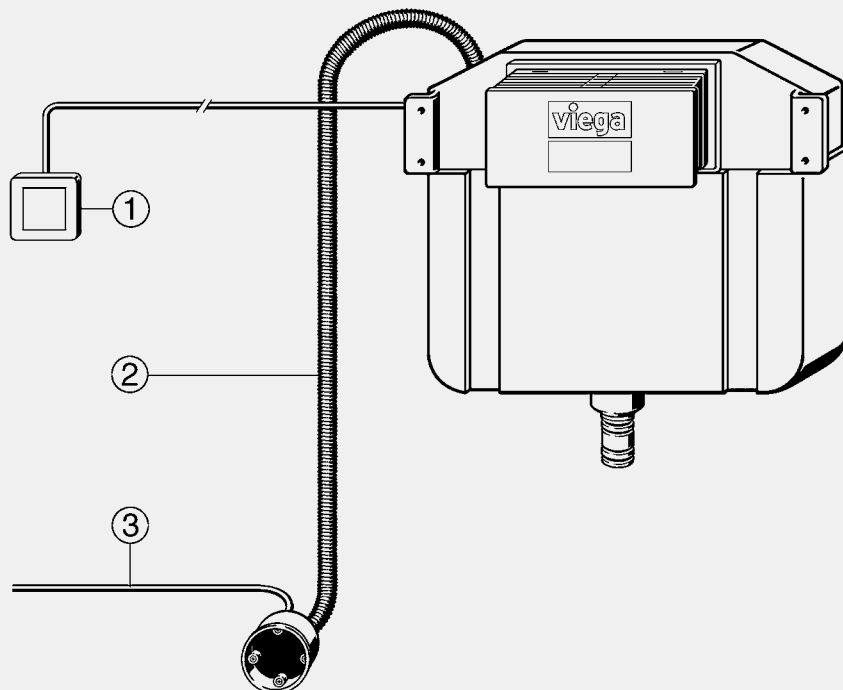


Visign for Style 13

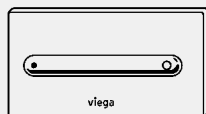


Visign for Style 14

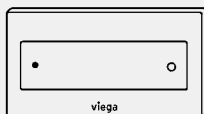
Anslutningsdiagram  
 elektronisk aktivering för WC-element, artikelnummer 696 146  
 för inbyggd spolcistern 2H  
 i kombination med spolknappar med bowdenkabel  
 1) spolknapp  
 2) montageset, artikelnummer 655 426  
 3) anslutningsspänning 230 V/50 Hz



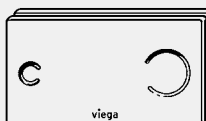
Vision for Public 2



Vision for Style 11



Vision for Style 12



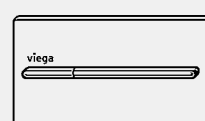
Vision for More 100



Vision for More 102

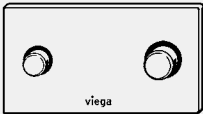
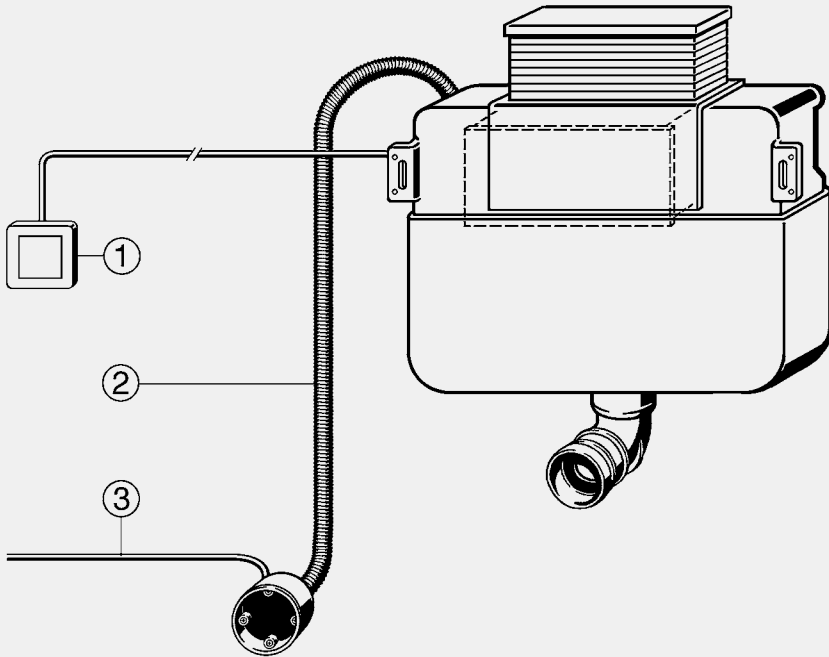


Vision for More 103

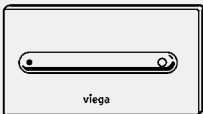


Vision for More 104

Anslutningsdiagram  
 elektronisk aktivering för WC-element, artikelnummer 696 146  
 för inbyggd spolcistern 2L  
 i kombination med spolknappar med bowdenkabel  
 1) spolknapp  
 2) montageset, artikelnummer 655 426  
 3) anslutningsspänning 230 V/50 Hz



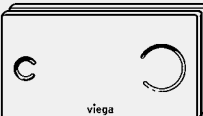
Visign for Public 2



Visign for Style 11




Visign for Style 12



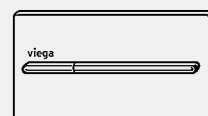
Visign for More 100



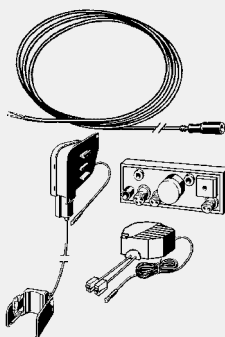
Visign for More 102



Visign for More 103



Visign for More 104



**WC-spolknapp**

- för inbyggnadscistern 2H, kombination med spolknapp Visign for Public 1, Visign for Style 10, 13, 14 och Standard, spolning med potentialfri kontakt
- avsedd för signalmottagare modell 8350.35
- kan även beställas: adapter modell 8355.91, batterihållare modell 8350.13, kabeladapter för expansion modell 8350.36, programmeringsset modell 8350.26
- elektronisk, enkelspolningsteknik, med Viega Hygiene+ teknik

**Tillbehör**

Bowdenkabelenhet, styrning, nätdel (kabel längd 1,05 m), anslutningskabel, fästmaterial

**Teknisk data**

fabriksinställning stor spolvolym ca. 6 l

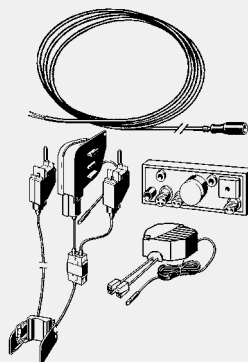
Anslutningsspänning (V) 100–240 V AC/50–60 Hz

**Hänvisning**

Hänvisning för Viega Hygiene+ Funktion: För säkerställning av en korrekt funktion genom en tids- och volymmängdstyrd elektronik. Inställbara tidsintervaller: 24 h, 72 h, 168 h. Inställbara spolmängder: 6 l, 9 l. För montering av spolaktivering via radiosignal i kombination med HEWI stödskena 802.50.01 ... och HEWI uppgraderingskit WC spolning (radiostyrd 802.50.060 L modell vänster, kontrollerad 802.50.060 R modell höger eller i kombination med HEWI gångjärn stödhandtag 801.50 ... och HEWI uppgraderingskit WC spolaktivering (radiostyrd) 801.05.060, en radiomottagare modellnummer 8350.35 måste beställas!

**Modell 8350.31**

	PU	Art nr	RSK-nr
	1	696 139	



**WC-spolknapp**

- för inbyggnadscistern 2H, inbyggnadscistern 2L, kombination med WC spolknapp Visign for Style 11, 12 och Visign for More 100, 102, 103 och 104, spolning med potentialfri kontakt
- avsedd för signalmottagare modell 8350.35
- kan även beställas: adapter modell 8355.91, batterihållare modell 8350.13, kabeladapter för expansion modell 8350.36, programmeringsset modell 8350.26
- elektronisk, dubbelspolningsteknik, med Viega Hygiene+ teknik

**Tillbehör**

Bowdenkabelenhet, styrning, nätdel (kabel längd 1,05 m), anslutningskabel, fästmaterial

**Teknisk data**

fabriksinställning liten spolmängd ca. 3 l

fabriksinställning stor spolvolym ca. 6 l

Anslutningsspänning (V) 100–240 V AC/50–60 Hz
















**Hänvisning**

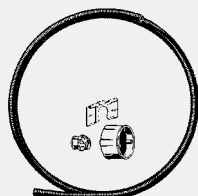
Hänvisning för Viega Hygiene+ Funktion: För säkerställning av en korrekt funktion genom en tids- och volymmängdstyrd elektronik. Inställbara tidsintervaller: 24 h, 72 h, 168 h. Inställbara spolmängder: 3 l, 6 l, 9 l. För montering av spolaktivering via radiosignal i kombination med HEWI stödskena 802.50.01 ... och HEWI uppgraderingskit WC spolning (radiostyrd 802.50.060 L modell vänster, kontrollerad 802.50.060 R modell höger eller i kombination med HEWI gångjärn stödhandtag 801.50 ... och HEWI uppgraderingskit WC spolaktivering (radiostyrd) 801.05.060, en radiomottagare modellnummer 8350.35 måste beställas!

**Modell 8350.32**

	PU	Art nr	RSK-nr
	1	696 146	

## TILLBEHÖR SPOLKNAPP SENSITIVE OCH WC SPOLAKTIVERING

	 8350.14	 8355.90	 8352.690	 8355.91	 8350.26	 8350.13	 8350.35	 8350.36
 8352.21	■	■	■	■		■	■	■
 8352.11	■	■	■	■			■	■
 8352.12	■	■				■	■	■
 8355.11	■	■	■	■			■	■
 8355.12	■	■				■	■	■
 8350.31	■		■	■	■	■	■	■
 8350.32	■		■	■	■	■	■	■


**Installationssats**

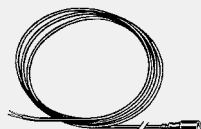
- för anslutningsadapter mellan vägguttag och inbyggd spolcistern

**Tillbehör**

Dolt uttag, skyddsror, anslutningsadapter till inbyggd spolcistern 2H och Standard 2S

**Modell 8350.14**

L	PU	Art nr	RSK-nr
2500	1	<b>655 426</b>	


**Anslutningskabel sensitive**

- för extern aktivering via befintlig vanlig knapp med stängningsfunktion eller potentialfri kontakt (stängningstid minst 350ms)

- avsedd för Spolknapp Visign for Public 5 modell 8326.16, Spolknapp Visign for Public 6 modell 8326.15, spolknapp sensitive Visign for Care modell 8352.21, spolknapp sensitive Visign for More 100 modell 8352.11, 8352.12, spolknapp sensitive Visign for More 103 modell 8355.11, 8355.12, WC-spolknapp modell 8350.31, 8350.32, 8350.34

**Modell 8355.90**

cl	PU	Art nr	RSK-nr
3000	1	<b>631 840</b>	

cl = kabellängd



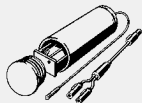
**Förlängningskabel**

- för nätdelen och styr- eller Reed-kontakt och styrning, avlopp/bräddavlopp med elektrisk drivning
- avsedd för nätdel modell 8350.11, programmeringsset modell 8350.26, styrenhet för urinoar modell 8121.21, Multiplex Trio utlopp- och breddavloppssats modell 6148.5, Multiplex Trio F utlopp- och breddavloppssats modell 6148.1, Rotaplex Trio utlopp- och breddavloppssats modell 6148.6, Rotaplex Trio F utlopp- och breddavloppssats modell 6148.2
- reservdelar till urinal ombyggnadssats modell 8121.020

**Modell 8352.690**

cl	PU	Art nr	RSK-nr
2000	1	<b>628 505</b>	

cl = kabellängd



**Adapter**

- för redundant strömförsörjning för drift med elnätet
- avsedd för Spolknapp Visign for Public 5 modell 8326.16, Spolknapp Visign for Public 6 modell 8326.15, spolknapp sensitive Visign for Care modell 8352.21, spolknapp sensitive Visign for More 100 modell 8352.11, spolknapp sensitive Visign for More 103 modell 8355.11, WC-spolknapp modell 8350.31, 8350.32, 8350.34

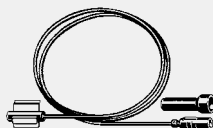
**Tillbehör**

Adaptorns kontakt, batterihållare, 4 Mignon AA batterier

**Modell 8355.91**

V [V]	PU	Art nr	RSK-nr
6	1	<b>655 433</b>	

V = Spänning (V)



**Programmeringsset**

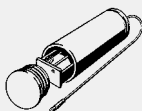
- för inställning av spolmängden och aktivering av Viega Hygien+teknologi
- avsedd för WC-spolknapp modell 8350.31, 8350.32, 8350.34
- reservdelar till urinal ombyggnadssats modell 8121.020, WC-spolknapp modell 8350.33
- utrustad med magnetiskt stift modell 8350.25

**Tillbehör**

Bygel

**Modell 8350.26**

L	PU	Art nr	RSK-nr
500	1	<b>664 053</b>	



**Batterihållare**

- avsedd för Spolknapp Visign for Public 5 modell 8326.16, Spolknapp Visign for Public 6 modell 8326.15, WC-spolknapp modell 8350.31, 8350.32, 8350.33, 8350.34
- reservdelar till spolknapp sensitive Visign for More 100 modell 8352.12, spolknapp sensitive Visign for More 103 modell 8355.12
- plast

**Tillbehör**

4 Mignon AA batterier

**Modell 8350.13**

V [V]	PU	Art nr	RSK-nr
6	1	<b>633 318</b>	

V = Spänning (V)



**Signalmodtagare**

- för mottagning en spolning via radio-signal i kombination med HEWIstödskena 802.50.01 ... och HEWI uppgraderingskit WC spolning (radiostyrd 802.50.060 L modell vänstra, kontrollerad 802.50.060 R modell högra eller i kombination med HEWI ledat stödhandtag 801.50 ... och HEWI Uppgraderingskit WC spolning(radiostyrd) 801.05.060
- avsedd för Spolknapp Visign for Public 5 modell 8326.16, Spolknapp Visign for Public 6 modell 8326.15, spolknapp sensitive Visign for Care modell 8352.21, spolknapp sensitive Visign for More 100 modell 8352.11, spolknapp sensitive Visign for More 103 modell 8355.11, WC-spolknapp modell 8350.31, 8350.32, 8350.33, 8350.34
- kan även beställas: kabeladapter för expansion modell 8350.36

**Modell 8350.35**

Mottagningsfrekvens [MHz]	PU	Art nr	RSK-nr
868,4	1	<b>696 177</b>	




**Kabeladapter för expansion**

- för anslutningen av en extra elektrisk inkommande signal
- avsedd för Spolknapp Visign for Public 5 modell 8326.16, Spolknapp Visign for Public 6 modell 8326.15, WC-spolknapp modell 8350.31, 8350.32, 8350.33, 8350.34

**Modell 8350.36**

	PU	Art nr	RSK-nr
	1	696 184	

**WC MANÖVRERINGSTILLBEHÖR**

**Stödsäkerhetsats**

- för stödsäker fastsättning
- avsedd för Spolknapp Visign for Style 10 modell 8315.1, Spolknapp Visign for Style 11 modell 8331.1, Spolknapp Visign for Style 12 modell 8332.1, Spolknapp Visign for Style 13 modell 8333.1, Spolknapp Visign for Style 14 modell 8334.1

- plast

**Tillbehör**

Monteringsstillbehör, monteringskruvar

**Modell 8330.15**

	PU	Art nr	RSK-nr
	1	605 582	


**Förlängningsatts**

- för dubbelspolningsteknik och spol-/stoppfunktion, spolning framifrån eller uppifrån, 1 eller Standard 1S inbyggnadscistern (för stor påbyggnad framför eller ovanpå cisternen. Max tjocklek för Viegaswift, EcoPlus, Steptec och Viega Eco 220 mm. För Viega Mono max 250 mm från kaklets framkant

- plast

**Tillbehör**

Aktiveringsstiftsats, gängbultsats

**Modell 8310.16**

L	PU	Art nr	RSK-nr
300	1	426 125	8097846


**Förlängningsatts**

- för dubbelspolningsteknik och spol-/stoppfunktion, spolning framifrån eller uppifrån, 2 eller Standard 2S inbyggnadscistern (vid stor framför- eller ovanpåmurning, max. framför- eller ovanpåmurning vid Viegaswift, Steptec, Viega Eco Plus eller Viega Eco 220 mm från kaklets framkant, max. framförmurning vid Viega Mono 250 mm från kaklets framkant)

- avsedd för Spolknapp Standard 1 modell 8180.1, Spolknapp Visign for Life 1 modell 8310.1, 8311.1, Spolknapp Visign for Life 2 modell 8312.1, Spolknapp Visign for Life 3 modell 8313.1, Spolknapp Visign for Public 1 modell 8326.1, Spolknapp Visign for Style 10 modell 8315.1, Spolknapp Visign for Style 13 modell 8333.1, Spolknapp Visign for Style 14 modell 8334.1

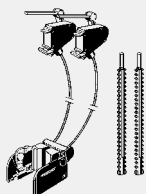
- plast

**Tillbehör**

Aktiveringsstiftsats, gängbultsats

**Modell 8310.12**

L	PU	Art nr	RSK-nr
300	1	610 791	8098041


**Förlängningsatts**

- för stor påbyggnad, spolning framifrån eller uppifrån, dubbelspolningsteknik
- avsedd för funktionsenheter modell 8332.3, Spolknapp Visign for More 100 modell 8352.1, Spolknapp Visign for More 101 modell 8351.1, Spolknapp Visign for More 102 modell 8353.1, Spolknapp Visign for More 103 modell 8355.1, Spolknapp Visign for More 104 modell 8354.1, Spolknapp Visign for Public 2 modell 8327.1, Spolknapp Visign for Style 11 modell 8331.1, Spolknapp Visign for Style 12 modell 8332.1, 8332.4

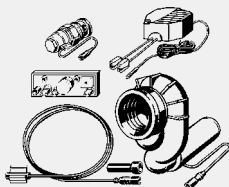
**Tillbehör**

Bowdenkabelenhet, gängbultsats

**Modell 8310.83**

L	PU	Art nr	RSK-nr
1000	1	663 650	8098042

## UTRUSTNINGSSATS URINOAR SIPHON SENSORTEKNIK



### Utrustningssats siphon sensorteknik

- för urinoar med inbyggt spolssystem
- avsedd för urinoarmodul modell 8121.4, Viega Eco Plus urinoarelement modell 8152.4
- kan även beställas: batterihållare modell 8351.11

#### Tillbehör

Magnetventil, styrning, nätdel, utsugsformstycke med vågrätt utlopp och sensor, Reed-kontakt

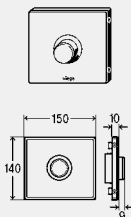
#### Teknisk data

Anslutningsspänning (V) 100–240 V AC/50–60 Hz

Modell 8352.2

	PU	Art nr	RSK-nr
	1	727 925	

## UTRUSTNINGSSATS URINOAR VISIGN FOR PUBLIC



### Utrustningssats Visign for Public

- för urinoarspolssystem
- metall
- manuell spolning framifrån eller uppifrån

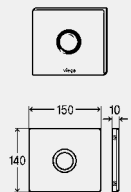
#### Tillbehör

Spolknapp, patronventil, monteringsram, fästmaterial

Modell 8326.2

täckplatta	spolknapp	PU	Art nr	RSK-nr
rostfritt stål borstad	rostfritt stål borstad	1	721 930	
rostfritt stål snövit	rostfritt stål snövit	1	721 947	

täckplatta = täckplatta



### Utrustningssats Visign for Public

- för urinoarspolssystem
- metall
- beröringsfri infraröd spolning (batteri) framifrån, vandsäker

#### Tillbehör

Täckplatta, styrelektronik, elektronisk patronventil, batteri, monteringsram, fästmaterial

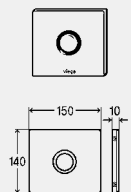
#### Hänvisning

Med Viega Hygien+ teknik efter 24 timmar utan användning!

Modell 8326.55

täckplatta	PU	Art nr	RSK-nr
rostfritt stål borstad	1	735 494	
rostfritt stål snövit	1	735 500	

täckplatta = täckplatta



### Utrustningssats Visign for Public

- för urinoarspolssystem
- metall
- beröringsfri infraröd spolning (230 V) framifrån

#### Tillbehör

Täckplatta, styrelektronik, elektronisk patronventil, nätdel, monteringsram, fästmaterial

#### Teknisk data

Anslutningsspänning (V) 230 V/50 Hz

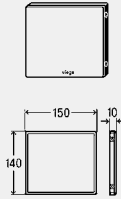
#### Hänvisning

Med Viega Hygien+ teknik efter 24 timmar utan användning!

Modell 8326.65

täckplatta	PU	Art nr	RSK-nr
rostfritt stål borstad	1	735 517	
rostfritt stål snövit	1	735 524	

täckplatta = täckplatta


**Täckplatta**
**Visign for Public**

- för urinoarspolsystem
- metall
- kan skruvas från 2 sidor, vandalsäker, utan funktion

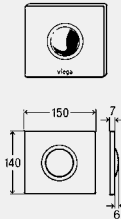
**Tillbehör**

Monteringsram, fästmaterial

**Modell 8326.7**

täckplatta	PU	Art nr	RSK-nr
rostfritt stål borstad	1	722 050	

täckplatta = täckplatta

**UTRUSTNINGSSATS URINOAR  
VISIGN FOR STYLE**

**Utrustningssats**
**Visign for Style 10**

- för urinoarspolsystem
- plast
- manuell spolning framifrån eller uppifrån

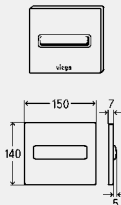
**Tillbehör**

Spolknapp, patronventil, monteringsram, fästmaterial

**Modell 8315.2**

täckplatta	spolknapp	PU	Art nr	RSK-nr
plast alpin vit	plast alpin vit	1	721 756	
förkromad plast	förkromad plast	1	721 763	
plast kolsvart=RAL 9005	plast kolsvart=RAL 9005	1	721 794	
plast pergamon	plast pergamon	1	721 800	
plast krom matt	plast krom matt	1	721 770	
plastfärger rostfritt stål	plastfärger rostfritt stål	1	721 787	
plast specialfärger	plast specialfärger	1	721 817 <sup>1</sup>	
plast effekt färg	plast effekt färg	1	721 824 <sup>1</sup>	
plast metall färg	plast metall färg	1	721 831 <sup>1</sup>	
plast guldpläterad	plast guldpläterad	1	721 848 <sup>1</sup>	

täckplatta = täckplatta

<sup>1)</sup> Leveranstid för det kundindividuella programmet specialfärg är 6 veckor. Kan inte returneras!

**Utrustningssats**
**Visign for Style 11**

- för urinoarspolsystem
- plast
- manuell spolning framifrån eller uppifrån

**Tillbehör**

Spolknapp, patronventil, monteringsram, fästmaterial

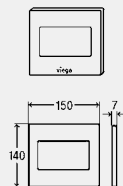
**Modell 8331.2**

**DESIGN PLUS**

täckplatta	spolknapp	PU	Art nr	RSK-nr
plast alpin vit	plast alpin vit	1	598 501	7973779
förkromad plast	förkromad plast	1	598 518	7973778
plast pergamon	plast pergamon	1	598 525	7973777
plast krom matt	plast krom matt	1	598 532	7973776
plastfärger rostfritt stål	plastfärger rostfritt stål	1	598 549	7973775
plast specialfärger	plast specialfärger	1	598 655 <sup>1</sup>	7973774
plast effekt färg	plast effekt färg	1	598 662 <sup>1</sup>	7973773
plast metall färg	plast metall färg	1	598 679 <sup>1</sup>	7973772
plast guldpläterad	plast guldpläterad	1	598 686 <sup>1</sup>	7973771

täckplatta = täckplatta

<sup>1)</sup> Leveranstid för det kundindividuella programmet specialfärg är 6 veckor. Kan inte returneras!



### Utrustningssats Visign for Style 12

- för urinoarspolsystem
- plast
- manuell spolning framifrån eller uppifrån

#### Tillbehör

Spolknapp, patronventil, monteringsram, fästmaterial

#### Modell 8332.2

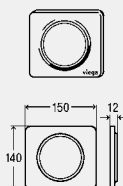


DESIGN PLUS

täckplatta	spolknapp	PU	Art nr	RSK-nr
plast alpin vit	plast alpin vit	1	598 747	7973780
förkromad plast	förkromad plast	1	599 256	7973781
plast pergamon	plast pergamon	1	599 263	7973782
plast krom matt	plast krom matt	1	599 270	7973783
plastfärger rostfritt stål	plastfärger rostfritt stål	1	599 287	7973784
plast specialfärger	plast specialfärger	1	599 294 <sup>1)</sup>	7973785
plast effekt färg	plast effekt färg	1	599 300 <sup>1)</sup>	7973786
plast metall färg	plast metall färg	1	599 317 <sup>1)</sup>	7973787
plast guldpläterad	plast guldpläterad	1	599 324 <sup>1)</sup>	7973788

täckplatta = täckplatta

<sup>1)</sup> Leveranstid för det kundindividuella programmet specialfärg är 6 veckor. Kan inte returneras!



### Utrustningssats Visign for Style 13

- för urinoarspolsystem
- plast
- manuell spolning framifrån eller uppifrån

#### Tillbehör

Spolknapp, patronventil, monteringsram, fästmaterial

#### Modell 8333.2

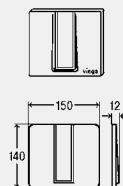


reddot design award  
winner 2009

täckplatta	spolknapp	PU	Art nr	RSK-nr
plast alpin vit	plast alpin vit	1	654 771	
förkromad plast	förkromad plast	1	654 788	
plast pergamon	plast pergamon	1	654 795	
plast krom matt	plast krom matt	1	654 801	
plastfärger rostfritt stål	plastfärger rostfritt stål	1	654 818	
plast specialfärger	plast specialfärger	1	654 825 <sup>1)</sup>	
plast effekt färg	plast effekt färg	1	654 832 <sup>1)</sup>	
plast metall färg	plast metall färg	1	654 849 <sup>1)</sup>	
plast guldpläterad	plast guldpläterad	1	654 856 <sup>1)</sup>	

täckplatta = täckplatta

<sup>1)</sup> Leveranstid för det kundindividuella programmet specialfärg är 6 veckor. Kan inte returneras!



### Utrustningssats Visign for Style 14

- för urinoarspolsystem
- plast
- manuell spolning framifrån eller uppifrån

#### Tillbehör

Spolknapp, patronventil, monteringsram, fästmaterial

#### Modell 8334.2

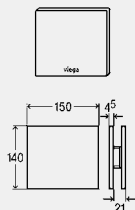


reddot design award  
winner 2009

täckplatta	spolknapp	PU	Art nr	RSK-nr
plast alpin vit	plast alpin vit	1	654 566	7973893
förkromad plast	förkromad plast	1	654 573	7973894
plast pergamon	plast pergamon	1	654 580	7973895
plast krom matt	plast krom matt	1	654 597	7973896
plastfärger rostfritt stål	plastfärger rostfritt stål	1	654 603	7973897
plast specialfärger	plast specialfärger	1	654 610 <sup>1)</sup>	7973899
plast effekt färg	plast effekt färg	1	654 627 <sup>1)</sup>	7973900
plast metall färg	plast metall färg	1	654 634 <sup>1)</sup>	7973898
plast guldpläterad	plast guldpläterad	1	654 641 <sup>1)</sup>	7973901

täckplatta = täckplatta

<sup>1)</sup> Leveranstid för det kundindividuella programmet specialfärg är 6 veckor. Kan inte returneras!

**UTRUSTNINGSSATS URINOAR  
VISIGN FOR MORE**

**Utrustningssats  
Visign for More 100**

- för urinoarspolsystem
- metall eller glas
- manuell spolning framifrån eller uppifrån

**Tillbehör**

Spolknapp, monteringsram, fästmaterial, patronventil

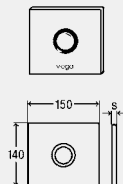
**Modell 8351.2**

 DESIGNPREIS  
2008  
STIMULIERT

**DESIGN PLUS**

täckplatta	spolknapp	PU	Art nr	RSK-nr
aluminium förkromad	aluminium förkromad	1	599 331	7973730
aluminium krom matt	aluminium krom matt	1	599 348	7973729
aluminium rostfritt stålfärgad	aluminium rostfritt stålfärgad	1	599 355	7973728
aluminium metallfärg	aluminium metallfärg	1	599 362 <sup>1)</sup>	7973732
aluminium guldplätaterad	aluminium guldplätaterad	1	599 379 <sup>1)</sup>	7973731
aluminium förkromad	glas klar/ljusgrå	1	599 386	7973734
aluminium förkromad	glas grön/svart	1	599 393	7973733
aluminium förkromad	glas klar/mintgrön	1	630 928	

täckplatta = täckplatta

<sup>1)</sup> Leveranstid för det kundindividuella programmet specialfärg är 6 veckor. Kan inte returneras!

**Utrustningssats  
Visign for More 100**

- för urinoarspolsystem
- kan även beställas: batterihållare modell 8351.11
- metall eller glas
- beröringsfri infraröd spolning (230 V) framifrån

**Tillbehör**

Täckplatta, styrelektronik, elektronisk patronventil, nätdel, monteringsram, fästmaterial

**Teknisk data**

Anslutningsspänning (V) 230 V/50 Hz

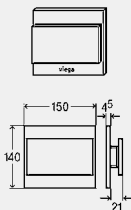
**Hänvisning**

Med Viega Hygien+ teknik efter 24 timmar utan användning!

**Modell 8351.65**

s	täckplatta	PU	Art nr	RSK-nr
4,5	aluminium vit alpin	1	735 531	
4,5	aluminium förkromad	1	735 548	
4,5	aluminium krom matt	1	735 555	
4,5	aluminium rostfritt stålfärgad	1	735 562	
4,5	aluminium specialfärger	1	735 579	
4,5	aluminium effekt färg	1	735 586	
4,5	aluminium metallfärg	1	735 593	
4,5	aluminium guldplätaterad	1	735 609	
7	glas klar/ljusgrå	1	735 616	
7	glas grön/svart	1	735 623	
7	glas klar/mintgrön	1	735 630	

täckplatta = täckplatta



**Utrustningssats**  
**Visign for More 102**

- för urinoarspolsystem
- metall eller glas
- manuell spolning framifrån eller uppifrån

**Tillbehör**

Spolknapp, patronventil, monteringsram, fästmaterial

**Modell 8353.2**

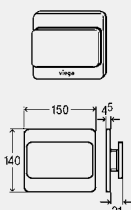
täckplatta	spolknapp	PU	Art nr	RSK-nr
aluminium förkromad	aluminium förkromad	1	599 409	7973748
aluminium krom matt	aluminium krom matt	1	599 416	7973746
aluminium rostfritt stålfärgad	aluminium rostfritt stålfärgad	1	599 423	7973747
aluminium metallfärg	aluminium metallfärg	1	599 430 <sup>1)</sup>	7973749
aluminium förkromad	aluminium guldplätaterad	1	598 976 <sup>1)</sup>	7973750
aluminium förkromad	glas klar/ljusgrå	1	598 983	7973745
aluminium förkromad	glas grön/svart	1	598 990	7973751
aluminium förkromad	glas klar/mintgrön	1	630 935	

täckplatta = täckplatta

<sup>1)</sup> Leveranstid för det kundindividuella programmet specialfärg är 6 veckor. Kan inte returneras!



DESIGN PLUS



**Utrustningssats**  
**Visign for More 103**

- för urinoarspolsystem
- metall eller glas
- manuell spolning framifrån eller uppifrån

**Tillbehör**

Spolknapp, patronventil, monteringsram, fästmaterial

**Modell 8355.2**

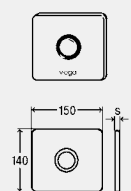
täckplatta	spolknapp	PU	Art nr	RSK-nr
aluminium förkromad	aluminium förkromad	1	605 865	7973752
aluminium krom matt	aluminium krom matt	1	605 872	7973753
aluminium rostfritt stålfärgad	aluminium rostfritt stålfärgad	1	605 889	7973754
aluminium metallfärg	aluminium metallfärg	1	605 896 <sup>1)</sup>	7973755
aluminium guldplätaterad	aluminium guldplätaterad	1	605 902 <sup>1)</sup>	7973756
aluminium förkromad	glas klar/ljusgrå	1	605 919	7973757
aluminium förkromad	glas grön/svart	1	605 926	7973758
aluminium förkromad	glas klar/mintgrön	1	630 942	

täckplatta = täckplatta

<sup>1)</sup> Leveranstid för det kundindividuella programmet specialfärg är 6 veckor. Kan inte returneras!



DESIGN PLUS



**Utrustningssats**  
**Visign for More 103**

- för urinoarspolsystem
- kan även beställas: batterihållare modell 8351.11
- metall eller glas
- beröringsfri infraröd spolning (230 V) framifrån

**Tillbehör**

Täckplatta, styrelektronik, elektronisk patronventil, nätdel, monteringsram, fästmaterial

**Teknisk data**

Anslutningsspänning (V) 230 V/50 Hz

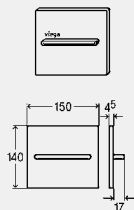
**Hänvisning**

Med Viega Hygien+ teknik efter 24 timmar utan användning!

**Modell 8355.65**

s	täckplatta	PU	Art nr	RSK-nr
4,5	aluminium förkromad	1	735 647	
4,5	aluminium krom matt	1	735 654	
4,5	aluminium rostfritt stålfärgad	1	735 661	
4,5	aluminium metallfärg	1	735 678	
4,5	aluminium guldplätaterad	1	735 685	
7	glas klar/ljusgrå	1	735 692	
7	glas grön/svart	1	735 708	
7	glas klar/mintgrön	1	735 715	

täckplatta = täckplatta


**Utrustningssats  
Visign for More 104**

- för urinoarspolssystem
- metall
- manuell spolning framifrån eller uppifrån

**Tillbehör**

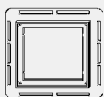
Spolknapp, patronventil, monteringsram, fästmaterial

**Modell 8354.2**


täckplatta	spolknapp	PU	Art nr	RSK-nr
aluminium förkromad	aluminium förkromad	1	<b>599 003</b>	<b>7973767</b>
aluminium krom matt	aluminium krom matt	1	<b>599 010</b>	<b>7973768</b>
aluminium rostfritt stålfärgad	aluminium rostfritt stålfärgad	1	<b>599 027</b>	<b>7973769</b>
aluminium metallfärg	aluminium metallfärg	1	<b>599 034<sup>1</sup></b>	<b>7973770</b>
aluminium gulplätaterad	aluminium gulplätaterad	1	<b>599 041<sup>1</sup></b>	<b>7973766</b>

täckplatta = täckplatta

<sup>1</sup> Leveranstid för det kundindividuella programmet specialfärg är 6 veckor. Kan inte returneras!

**MONTERINGSRAM URINAL FÖR MONTERING I PLAN MED KAKLET**

**Monteringsram  
Visign for Style**

- för montering i plan med kaklet, urinal
- avsedd för utrustningssats Visign for More 100 modell 8351.65, utrustningssats Visign for Style 11 modell 8331.2, utrustningssats Visign for Style 12 modell 8332.2, utrustningssats Visign for Style 14 modell 8334.2
- plast

**Hänvisning**

Monteringsram för montering i plan med kaklet kan endast användas till Viega installationsväggs-system (Viegaswift, Steptec och Viega Eco Plus)!

**Modell 8330.22**

utförande	PU	Art nr	RSK-nr
förkromad	1	<b>643 089</b>	


**Monteringsram  
Visign for More**

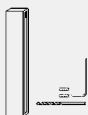
- för montering i plan med kaklet, urinal
- avsedd för utrustningssats Visign for More 100 modell 8351.2, utrustningssats Visign for More 102 modell 8353.2, utrustningssats Visign for More 104 modell 8354.2
- plast

**Hänvisning**

Monteringsram för montering i plan med kaklet kan endast användas till Viega installationsväggs-system (Viegaswift, Steptec och Viega Eco Plus)!

**Modell 8350.24**

utförande	PU	Art nr	RSK-nr
förkromad	1	<b>643 102</b>	

**URINOAR MANÖVRERINGSTILLBEHÖR**

**Stödsäkerhetssats**

- för stödsäker fastsättning
- avsedd för utrustningssats Visign for Style 11 modell 8331.2, utrustningssats Visign for Style 12 modell 8332.2, utrustningssats Visign for Style 13 modell 8333.2, utrustningssats Visign for Style 14 modell 8334.2
- plast

**Tillbehör**

Monteringstillbehör, monteringskruvar

**Modell 8330.16**



	PU	Art nr	RSK-nr
	1	<b>605 599</b>	





## Utställningsplattor

# Installationsväggs- och cisternteknik



Alla medtagna utställningsplattor är utan funktion. De kan användas för fackutställningar, hithörande fästmaterial finns bifogat.

**INNEHÅLLSREGISTER**

**Utställningsplattor WC**

Visign for Public	452
Visign for Style	452
Visign for More	454

**Utställningsplattor urinoar**

Visign for Public	457
Visign for Style	457
Visign for More	458

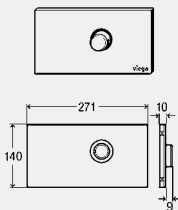
Dold kopplingsbox utställningspaneler	460
---------------------------------------	-----



**EAN-koden**

EAN-numret består av den oföränderliga producentkoden 4015211 och ett sexsiffrigt artikelnummer, i detta fall 305 611. EAN-koden skapas genom att det aktuella artikelnumret utgör de sex sista siffrorna.

**UTSTÄLLNINGSPLATTOR WC  
VISIGN FOR PUBLIC**



**Utställningsspolknapp  
Visign for Public 1**

- för utställningsbruk
- metall
- utan funktion

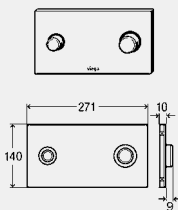
**Tillbehör**

Fästmaterial

**Modell 8326.77**

täckplatta	spolknapp	PU	Art nr	RSK-nr
rostfritt stål borstad	rostfritt stål borstad	1	<b>672 089</b>	
rostfritt stål snövit	rostfritt stål snövit	1	<b>672 096</b>	

täckplatta = täckplatta



**Utställningsspolknapp  
Visign for Public 2**

- för utställningsbruk
- metall
- utan funktion

**Tillbehör**

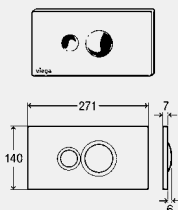
Fästmaterial

**Modell 8327.77**

täckplatta	spolknapp	PU	Art nr	RSK-nr
rostfritt stål borstad	rostfritt stål borstad	1	<b>672 102</b>	
rostfritt stål snövit	rostfritt stål snövit	1	<b>672 119</b>	

täckplatta = täckplatta

**UTSTÄLLNINGSPLATTOR WC  
VISIGN FOR STYLE**



**Utställningsspolknapp  
Visign for Style 10**

- för utställningsbruk
- plast
- utan funktion

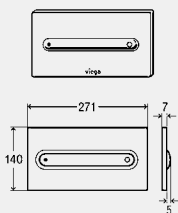
**Tillbehör**

Fästmaterial

**Modell 8315.77**

	täckplatta	spolknapp	PU	Art nr	RSK-nr
	plast alpin vit	plast alpin vit	1	<b>599 676</b>	
	förkromad plast	förkromad plast	1	<b>599 683</b>	
NY	plast kolsvart=RAL 9005	plast kolsvart=RAL 9005	1	<b>737 658</b>	
	plast pergamon	plast pergamon	1	<b>599 690</b>	
	plast krom matt	plast krom matt	1	<b>599 706</b>	
	plastfärger rostfritt stål	plastfärger rostfritt stål	1	<b>599 713</b>	

täckplatta = täckplatta


**Utställningsspolknapp**
**Visign for Style 11**

- för utställningsbruk
- plast
- utan funktion

**Tillbehör**

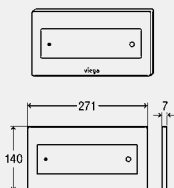
Fästmaterial

**Modell 8331.77**

**DESIGN PLUS**

täckplatta	spolknapp	PU	Art nr	RSK-nr
plast alpin vit	plast alpin vit	1	<b>599 720</b>	
förkromad plast	förkromad plast	1	<b>599 737</b>	
plast pergamon	plast pergamon	1	<b>599 751</b>	
plast krom matt	plast krom matt	1	<b>599 768</b>	
plastfärger rostfritt stål	plastfärger rostfritt stål	1	<b>599 775</b>	

täckplatta = täckplatta


**Utställningsspolknapp**
**Visign for Style 12**

- för utställningsbruk
- plast, metall, glas
- utan funktion

**Tillbehör**

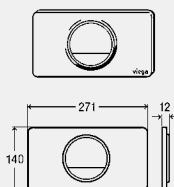
Fästmaterial

**Modell 8332.77**

**DESIGN PLUS**

täckplatta	spolknapp	PU	Art nr	RSK-nr
plast alpin vit	plast alpin vit	1	<b>599 782</b>	
förkromad plast	förkromad plast	1	<b>599 799</b>	
plast pergamon	plast pergamon	1	<b>599 805</b>	
plast krom matt	plast krom matt	1	<b>599 812</b>	
plastfärger rostfritt stål	plastfärger rostfritt stål	1	<b>599 829</b>	
rostfritt stål borstad	rostfritt stål borstad	1	<b>675 370<sup>1</sup></b>	
glas klar/ljusgrå	glas klar/ljusgrå	1	<b>690 236</b>	
glas klar/ljusgrå	plast alpin vit	1	<b>713 324</b>	
glas klar/ljusgrå	förkromad plast	1	<b>713 331</b>	
glas grön/svart	glas grön/svart	1	<b>690 243</b>	
glas grön/svart	plast alpin vit	1	<b>713 348</b>	
glas grön/svart	förkromad plast	1	<b>713 355</b>	
glas klar/mintgrön	glas klar/mintgrön	1	<b>691 059</b>	
glas klar/mintgrön	plast alpin vit	1	<b>713 362</b>	
glas klar/mintgrön	förkromad plast	1	<b>713 379</b>	

täckplatta = täckplatta

<sup>1)</sup> rostfritt stål

**Utställningsspolknapp**
**Visign for Style 13**

- för utställningsbruk
- plast
- utan funktion

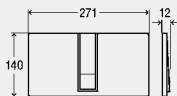
**Tillbehör**

Fästmaterial

**Modell 8333.77**


täckplatta	spolknapp	PU	Art nr	RSK-nr
plast alpin vit	plast alpin vit	1	<b>654 962</b>	
förkromad plast	förkromad plast	1	<b>654 979</b>	
plast krom matt	plast krom matt	1	<b>654 986</b>	
plastfärger rostfritt stål	plastfärger rostfritt stål	1	<b>654 993</b>	

täckplatta = täckplatta



**Utställningsspolknapp**

**Visign for Style 14**

- för utställningsbruk
- plast
- utan funktion

**Tillbehör**

Fästmaterial

**Modell 8334.77**

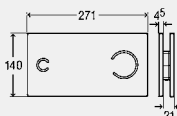
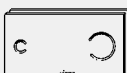


reddot design award  
winner 2009

täckplatta	spolknapp	PU	Art nr	RSK-nr
plast alpin vit	plast alpin vit	1	<b>655 006</b>	
förkromad plast	förkromad plast	1	<b>655 013</b>	
plast krom matt	plast krom matt	1	<b>655 020</b>	
plastfärger rostfritt stål	plastfärger rostfritt stål	1	<b>655 037</b>	

täckplatta = täckplatta

**UTSTÄLLNINGSPLOTTOR WC  
VISIGN FOR MORE**



**Utställningsspolknapp**

**Visign for More 100**

- för utställningsbruk
- metall eller glas
- utan funktion

**Tillbehör**

Fästmaterial

**Modell 8352.77**

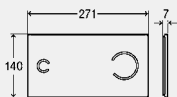


DESIGNPREIS  
2008  
SÜDMÜNCHEN

**DESIGN PLUS**

täckplatta	spolknapp	PU	Art nr	RSK-nr
aluminium förkromad	aluminium förkromad	1	<b>599 881</b>	
aluminium krom matt	aluminium krom matt	1	<b>599 898</b>	
aluminium rostfritt stålfärgad	aluminium rostfritt stålfärgad	1	<b>599 904</b>	
aluminium förkromad	glas klar/ljusgrå	1	<b>599 911</b>	
aluminium förkromad	glas grön/svart	1	<b>599 928</b>	
aluminium förkromad	glas klar/mintgrön	1	<b>630 881</b>	

täckplatta = täckplatta



**Utställningsspolknapp**

**Visign for More 100 sensitive**

- för utställningsbruk
- glas
- utan funktion

**Tillbehör**

Fästmaterial

**Modell 8352.81**



product  
design  
award  
2008

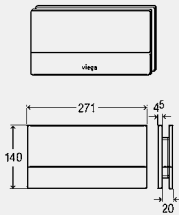


reddot design award  
winner 2008



täckplatta	PU	Art nr	RSK-nr
glas klar/ljusgrå	1	<b>630 607</b>	
glas grön/svart	1	<b>630 591</b>	
glas klar/mintgrön	1	<b>630 799</b>	

täckplatta = täckplatta



**Utställningsspolknapp**

**Visign for More 101**

- för utställningsbruk
- metall eller glas
- utan funktion

**Tillbehör**

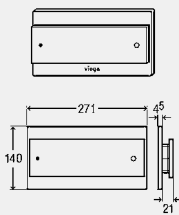
Fästmaterial

**Modell 8351.77**



täckplatta	spolknapp	PU	Art nr	RSK-nr
aluminium förkromad	aluminium förkromad	1	<b>599 836</b>	
aluminium krom matt	aluminium krom matt	1	<b>599 843</b>	
aluminium rostfritt stålfärgad	aluminium rostfritt stålfärgad	1	<b>599 850</b>	
aluminium förkromad	glas klar/ljusgrå	1	<b>599 867</b>	
aluminium förkromad	glas grön/svart	1	<b>599 874</b>	
aluminium förkromad	glas klar/mintgrön	1	<b>630 898</b>	

täckplatta = täckplatta



**Utställningsspolknapp**

**Visign for More 102**

- för utställningsbruk
- metall eller glas
- utan funktion

**Tillbehör**

Fästmaterial

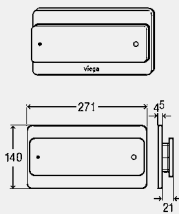
**Modell 8353.77**



DESIGN PLUS

täckplatta	spolknapp	PU	Art nr	RSK-nr
aluminium förkromad	aluminium förkromad	1	<b>599 935</b>	
aluminium krom matt	aluminium krom matt	1	<b>599 942</b>	
aluminium rostfritt stålfärgad	aluminium rostfritt stålfärgad	1	<b>599 959</b>	
aluminium förkromad	glas klar/ljusgrå	1	<b>599 966</b>	
aluminium förkromad	glas grön/svart	1	<b>599 973</b>	
aluminium förkromad	glas klar/mintgrön	1	<b>630 904</b>	

täckplatta = täckplatta



**Utställningsspolknapp**

**Visign for More 103**

- för utställningsbruk
- metall eller glas
- utan funktion

**Tillbehör**

Fästmaterial

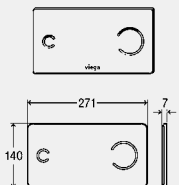
**Modell 8355.77**



DESIGN PLUS

täckplatta	spolknapp	PU	Art nr	RSK-nr
aluminium förkromad	aluminium förkromad	1	<b>605 933</b>	
aluminium krom matt	aluminium krom matt	1	<b>605 940</b>	
aluminium rostfritt stålfärgad	aluminium rostfritt stålfärgad	1	<b>605 957</b>	
aluminium förkromad	glas klar/ljusgrå	1	<b>605 964</b>	
aluminium förkromad	glas grön/svart	1	<b>605 971</b>	
aluminium förkromad	glas klar/mintgrön	1	<b>630 911</b>	

täckplatta = täckplatta



**Utställningsspolknapp**

**Visign for More 103**

**sensitive**

- för utställningsbruk
- glas
- utan funktion

**Tillbehör**

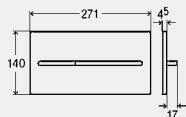
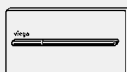
Fästmaterial

**Modell 8355.81**



täckplatta	PU	Art nr	RSK-nr
glas klar/ljusgrå	1	<b>630 768</b>	
glas grön/svart	1	<b>630 751</b>	
glas klar/mintgrön	1	<b>630 829</b>	

täckplatta = täckplatta



**Utställningsspolknapp**

**Visign for More 104**

- för utställningsbruk

- metall

- utan funktion

**Tillbehör**

Fästmaterial

**Modell 8354.77**



DESIGNPREIS  
2008  
NOMINIERT



product  
design  
award  
2007



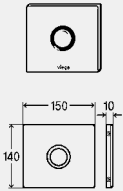
**DESIGN PLUS**

täckplatta	spolknapp	PU	Art nr	RSK-nr
aluminium förkromad	aluminium förkromad	1	<b>599 980</b>	
aluminium krom matt	aluminium krom matt	1	<b>599 997</b>	
aluminium rostfritt stålfärgad	aluminium rostfritt stålfärgad	1	<b>600 006</b>	

täckplatta = täckplatta



**UTSTÄLLNINGSPLATTOR URINOAR  
VISIGN FOR PUBLIC**

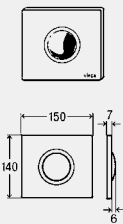


**Utställningsspolknapp  
Visign for Public**  
- för utställningsbruk  
- metall  
- utan funktion  
**Modell 8326.78**

täckplatta	PU	Art nr	RSK-nr
rostfritt stål borstad	1	<b>672 768</b>	
rostfritt stål snövit	1	<b>672 775</b>	

täckplatta = täckplatta

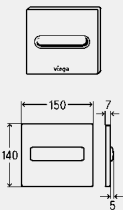
**UTSTÄLLNINGSPLATTOR URINOAR  
VISIGN FOR STYLE**



**Utställningsspolknapp  
Visign for Style 10**  
- för utställningsbruk  
- plast  
- utan funktion  
**Tillbehör**  
Fästmaterial  
**Modell 8315.78**

täckplatta	spolknapp	PU	Art nr	RSK-nr
plast alpin vit	plast alpin vit	1	<b>721 855</b>	
förkromad plast	förkromad plast	1	<b>721 862</b>	
plast kolsvart=RAL 9005	plast kolsvart=RAL 9005	1	<b>721 879</b>	

täckplatta = täckplatta



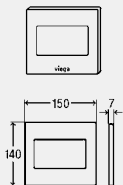
**Utställningsspolknapp  
Visign for Style 11**  
- för utställningsbruk  
- plast  
- utan funktion  
**Tillbehör**  
Fästmaterial  
**Modell 8331.78**



**DESIGN PLTUS**

täckplatta	spolknapp	PU	Art nr	RSK-nr
plast alpin vit	plast alpin vit	1	<b>602 055</b>	
förkromad plast	förkromad plast	1	<b>602 062</b>	
plast pergamon	plast pergamon	1	<b>602 079</b>	
plast krom matt	plast krom matt	1	<b>602 086</b>	
plastfärger rostfritt stål	plastfärger rostfritt stål	1	<b>602 093</b>	

täckplatta = täckplatta



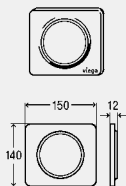
**Utställningsspolknapp  
Visign for Style 12**  
- för utställningsbruk  
- plast  
- utan funktion  
**Tillbehör**  
Fästmaterial  
**Modell 8332.78**



**DESIGN PLTUS**

täckplatta	spolknapp	PU	Art nr	RSK-nr
plast alpin vit	plast alpin vit	1	<b>602 109</b>	
förkromad plast	förkromad plast	1	<b>602 116</b>	
plast pergamon	plast pergamon	1	<b>602 123</b>	
plast krom matt	plast krom matt	1	<b>602 130</b>	
plastfärger rostfritt stål	plastfärger rostfritt stål	1	<b>602 147</b>	

täckplatta = täckplatta



**Utställningsspolknapp**

**Visign for Style 13**

- för utställningsbruk
- plast
- utan funktion

**Tillbehör**

Fästmaterial

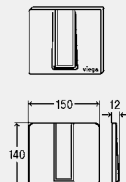
**Modell 8333.78**



reddot design award  
winner 2009

täckplatta	spolknapp	PU	Art nr	RSK-nr
plast alpin vit	plast alpin vit	1	<b>655 044</b>	
förkromad plast	förkromad plast	1	<b>655 051</b>	

täckplatta = täckplatta



**Utställningsspolknapp**

**Visign for Style 14**

- för utställningsbruk
- plast
- utan funktion

**Tillbehör**

Fästmaterial

**Modell 8334.78**

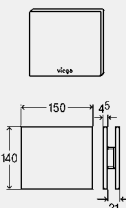


reddot design award  
winner 2009

täckplatta	spolknapp	PU	Art nr	RSK-nr
plast alpin vit	plast alpin vit	1	<b>655 068</b>	
förkromad plast	förkromad plast	1	<b>655 075</b>	

täckplatta = täckplatta

**UTSTÄLLNINGSPLATTOR URINOAR  
VISIGN FOR MORE**



**Utställningsspolknapp**

**Visign for More 100**

- för utställningsbruk
- metall eller glas
- utan funktion

**Tillbehör**

Fästmaterial

**Modell 8351.78**

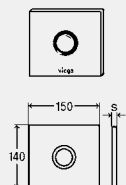


DESIGNPREIS  
2008  
SINNESFERT

DESIGN PLTUS

täckplatta	spolknapp	PU	Art nr	RSK-nr
aluminium förkromad	aluminium förkromad	1	<b>602 154</b>	
aluminium krom matt	aluminium krom matt	1	<b>602 161</b>	
aluminium rostfritt stålfärgad	aluminium rostfritt stålfärgad	1	<b>602 178</b>	
aluminium förkromad	glas klar/ljusgrå	1	<b>602 185</b>	
aluminium förkromad	glas grön/svart	1	<b>602 192</b>	
aluminium förkromad	glas klar/mintgrön	1	<b>630 959</b>	

täckplatta = täckplatta



**Utställningsspolknapp**

**Visign for More 100**

- för utställningsbruk
- metall eller glas
- utan funktion

**Tillbehör**

Fästmaterial

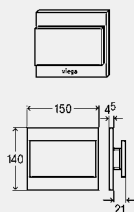
**Modell 8351.79**



PRODUCT  
DESIGN  
AWARD  
2008

täckplatta	s	PU	Art nr	RSK-nr
aluminium vit alpin	4,5	1	<b>611 392</b>	
aluminium förkromad	4,5	1	<b>611 408</b>	
aluminium krom matt	4,5	1	<b>611 415</b>	
aluminium rostfritt stålfärgad	4,5	1	<b>611 422</b>	
glas klar/ljusgrå	7	1	<b>611 439</b>	
glas grön/svart	7	1	<b>611 446</b>	
glas klar/mintgrön	7	1	<b>631 024</b>	

täckplatta = täckplatta


**Utställningsspolknapp**
**Visign for More 102**

- för utställningsbruk
- metall eller glas
- utan funktion

**Tillbehör**

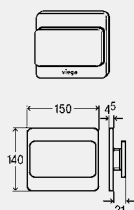
Fästmaterial

**Modell 8353.78**

**DESIGN PLUS**

täckplatta	spolknapp	PU	Art nr	RSK-nr
aluminium förkromad	aluminium förkromad	1	<b>602 208</b>	
aluminium krom matt	aluminium krom matt	1	<b>602 215</b>	
aluminium rostfritt stålfärgad	aluminium rostfritt stålfärgad	1	<b>602 222</b>	
aluminium förkromad	glas klar/ljusgrå	1	<b>602 239</b>	
aluminium förkromad	glas grön/svart	1	<b>602 246</b>	
aluminium förkromad	glas klar/mintgrön	1	<b>630 966</b>	

täckplatta = täckplatta


**Utställningsspolknapp**
**Visign for More 103**

- för utställningsbruk
- metall eller glas
- utan funktion

**Tillbehör**

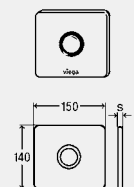
Fästmaterial

**Modell 8355.78**

**DESIGN PLUS**

täckplatta	spolknapp	PU	Art nr	RSK-nr
aluminium förkromad	aluminium förkromad	1	<b>605 988</b>	
aluminium krom matt	aluminium krom matt	1	<b>605 995</b>	
aluminium rostfritt stålfärgad	aluminium rostfritt stålfärgad	1	<b>606 008</b>	
aluminium förkromad	glas klar/ljusgrå	1	<b>606 015</b>	
aluminium förkromad	glas grön/svart	1	<b>606 022</b>	
aluminium förkromad	glas klar/mintgrön	1	<b>630 973</b>	

täckplatta = täckplatta


**Utställningsspolknapp**
**Visign for More 103**

- för utställningsbruk
- metall eller glas
- utan funktion

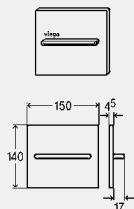
**Tillbehör**

Fästmaterial

**Modell 8355.79**


s	täckplatta	PU	Art nr	RSK-nr
4,5	aluminium förkromad	1	<b>611 453</b>	
4,5	aluminium krom matt	1	<b>611 460</b>	
4,5	aluminium rostfritt stålfärgad	1	<b>611 477</b>	
7	glas klar/ljusgrå	1	<b>611 484</b>	
7	glas grön/svart	1	<b>611 491</b>	
7	glas klar/mintgrön	1	<b>631 031</b>	

täckplatta = täckplatta


**Utställningsspolknapp**
**Visign for More 104**

- för utställningsbruk
- metall
- utan funktion

**Tillbehör**

Fästmaterial

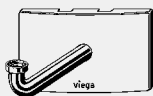
**Modell 8354.78**

**DESIGN PLUS**

täckplatta	spolknapp	PU	Art nr	RSK-nr
aluminium förkromad	aluminium förkromad	1	<b>602 253</b>	
aluminium krom matt	aluminium krom matt	1	<b>602 260</b>	
aluminium rostfritt stålfärgad	aluminium rostfritt stålfärgad	1	<b>602 277</b>	

täckplatta = täckplatta

DOLD KOPPLINGSBOX UTSTÄLLNINGSPANELER



NY

**Utställningsspolknapp  
för dold kopplingsdosa**

- för utställningsbruk
- plast
- utan funktion

**Tillbehör**

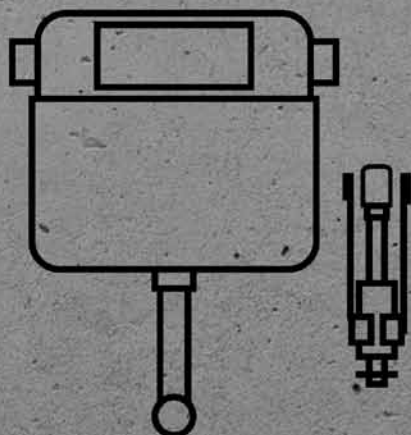
Täckplatta, avloppsböj, fästmaterial

**Modell 8314.80**

utförande	PU	Art nr	RSK-nr
förkromad	1	745 998	

## Reservdelar och anslutningstillbehör

### Installationsväggs- och cisternteknik



**viega**

**Reservdelar och ombyggnadssatser för cisterner,  
manöverplattor för WC:ar och urinoarer.**

För alla figurens nummer som du inte hittar i reservdelsöversikt,  
vänligen kontakta vår tekniska hotline.

**INNEHÅLLSREGISTER**


Inbyggd cistern 1H, aktivering framifrån	464
Inbyggd cistern 1L, aktivering framifrån	467
Inbyggd cistern 1L, aktivering uppfifrån	470
Inbyggd hörncistern 1C, aktivering framifrån	473
Inbyggd cistern 2H, aktivering framifrån	476
Inbyggda cisterner 2L, aktivering framifrån eller uppfifrån	480
Inbyggd hörncistern 2C, aktivering framifrån	485
Inbyggnadscistern Standard 1S och 2S, aktivering framifrån	488
Viega spolknapp	492
Visign for Public	494
Visign for More sensitive	494
<b>Elektrisk spolning</b>	
1H, 2H, Standard 1S och Standard 2S inbyggnadscistern	497
<b>Urinoarspolsystem</b>	
Modellår 2000 till 03/2011	500
Från modellår 04/2011	502
Infaröd spolning, Visign for Public	504
Infaröd spolning, modellår upp till 2014, Visign for More	506
Infaröd spolning, modellserie från 2015, Visign for More	508
Siphon sensorteknik, från modellår 09/2009	510
Tillbehör urinoaranslutning	511
Tillbehör för WC-anslutning	512
Tillbehör	513
Individuella höjjusterbara WC-element	514
Individuella höjjusterbara tvättställselement	514
Dold kopplingsdosa	514
<b>Avloppstillbehör</b>	
Grenrör, anslutningsböjar	515
Anslutningssatser	517
Excentriska böjar	518
Utloppsböj	518


**EAN-koden**

EAN-numret består av den oföränderliga producentkoden 4015211 och ett sexsiffrigt artikelnummer, i detta fall 305 611. EAN-koden skapas genom att det aktuella artikelnumret utgör de sex sista siffrorna.






**Ombyggnadssats**

- för inbyggnadscistern 1H, inbyggnadscistern 2H, ombyggnadssats till spolknapp Visign for Style eller Visign for More

- plast
- aktivering framifrån, dubbelspolningsteknik

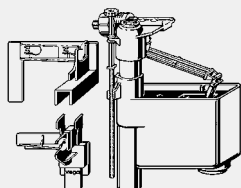
**Tillbehör**

Avloppsventilsats, ventilsåte, manövreringsmekanism, aktiveringsstiftsats, gängbultsats, bygel

- bild 34, 36, 42, 61, 62, 101, 102, 103, 135, 137
- ersätter figur 1, 2, 3, 35, 37, 57, 58

**Modell 8310.0**

	PU	Art nr	RSK-nr
	1	611 224	


**Påfyllningsventilset**

- för inbyggnadscistern 1H, inbyggnadscistern 1L, inbyggnadscistern 2H, inbyggnadscistern 2L, inbyggnadscistern Standard 1S, inbyggnadscistern Standard 2S

- plast

**Tillbehör**

Påfyllningsventil, påfyllningsventilhållare

- bild 11, 12, 13, 14, 15, 64, 115

**Modell 8310.25**

	PU	Art nr	RSK-nr
	1	405 656	


**Tätningssats**
**Tillbehör**

O-ring för inbyggnadscistern 1H, 2H, 1C, 2C, 1S and 2S, o-ring för avstängningsventil, ventilpackning, ventilsåte, påfyllningsventil och spolrörsböj

- bild 61, 62, 63, 64, 65, 66

**Modell 8310.20**

	PU	Art nr	RSK-nr
	1	405 557	


**Avstängningsventil**

- för inbyggnadscistern 1H, inbyggnadscistern 1L, inbyggnadscistern 1C, inbyggnadscistern 2H, inbyggnadscistern 2L, inbyggnadscistern 2C, inbyggnadscistern Standard 1S, inbyggnadscistern Standard 2S

- mässing
- G-gänga

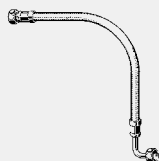
**Tillbehör**

Monteringsvänlig anslutning med kopplingsmutter G $\frac{3}{8}$ , G $\frac{3}{4}$ -

- bild 25, 63

**Modell 8310.28**

	PU	Art nr	RSK-nr
	1	407 575	


**Flexslang**

- för inbyggnadscistern 1H, inbyggnadscistern 1L, inbyggnadscistern 1C, inbyggnadscistern 2L, inbyggnadscistern 2C

- rostfritt stål
- G-gänga

**Tillbehör**

Tätningar

- bild 26

**Modell 8310.27**

L	PU	Art nr	RSK-nr
300	1	407 568	


**Gängbultsats**

- för inbyggnadscistern 1H, inbyggnadscistern 1L, inbyggnadscistern 1C, inbyggnadscistern Standard 1S
- plast
- bild 35, 36

**Modell 8310.33**

AS	L	M	PU	Art nr	RSK-nr
2	120	6	1	<b>407 636</b>	

AS = Antal per/set


**Aktiveringsstiftsats**

- reservdelar till Spolknapp Standard 1 modell 8180.1, Spolknapp Visign for Life 1 modell 8310.1, 8311.1, Spolknapp Visign for Life 2 modell 8312.1, Spolknapp Visign for Life 3 modell 8313.1, Spolknapp Visign for Public 1 modell 8326.1, Spolknapp Visign for Style 10 modell 8315.1, Spolknapp Visign for Style 13 modell 8333.1, Spolknapp Visign for Style 14 modell 8334.1
- bild 34

**Modell 8310.31**

M	L	AS	PU	Art nr	RSK-nr
8	130	2	1	<b>407 605</b>	

AS = Antal per/set


**Skyddslock**

- för inbyggnadscistern 1H, inbyggnadscistern 1L, inbyggnadscistern Standard 1S
- plast
- bild 31

**Modell 8310.46**

utförande	PU	Art nr	RSK-nr
gul	1	<b>462 192</b>	


**Inspektionslucka**

- för inbyggnadscistern 1H, inbyggnadscistern 1L, inbyggnadscistern 1C, inbyggnadscistern 2H, inbyggnadscistern 2L, inbyggnadscistern 2C, inbyggnadscistern Standard 1S, inbyggnadscistern Standard 2S
- plast

**Tillbehör**

- Skyddslock
- bild 132
- ersätter figur 32, 33

**Modell 8310.35**

B	H	utförande	PU	Art nr	RSK-nr
243	113	gul	1	<b>407 650</b>	


**Reduceringsnippel**

- för inbyggnadscistern 1H, inbyggnadscistern Standard 1S
- avsedd för avstängningsventil modell 8310.28
- rödgods
- Utvändig gänga
- bild 24

**Modell 8310.41**

M	G	NB	PU	Art nr	RSK-nr
5/8	1/2	12	5	<b>444 723</b>	

NB = nyckelbredd

**INBYGGD CISTERN 1L, AKTIVERING FRAMIFRÅN**

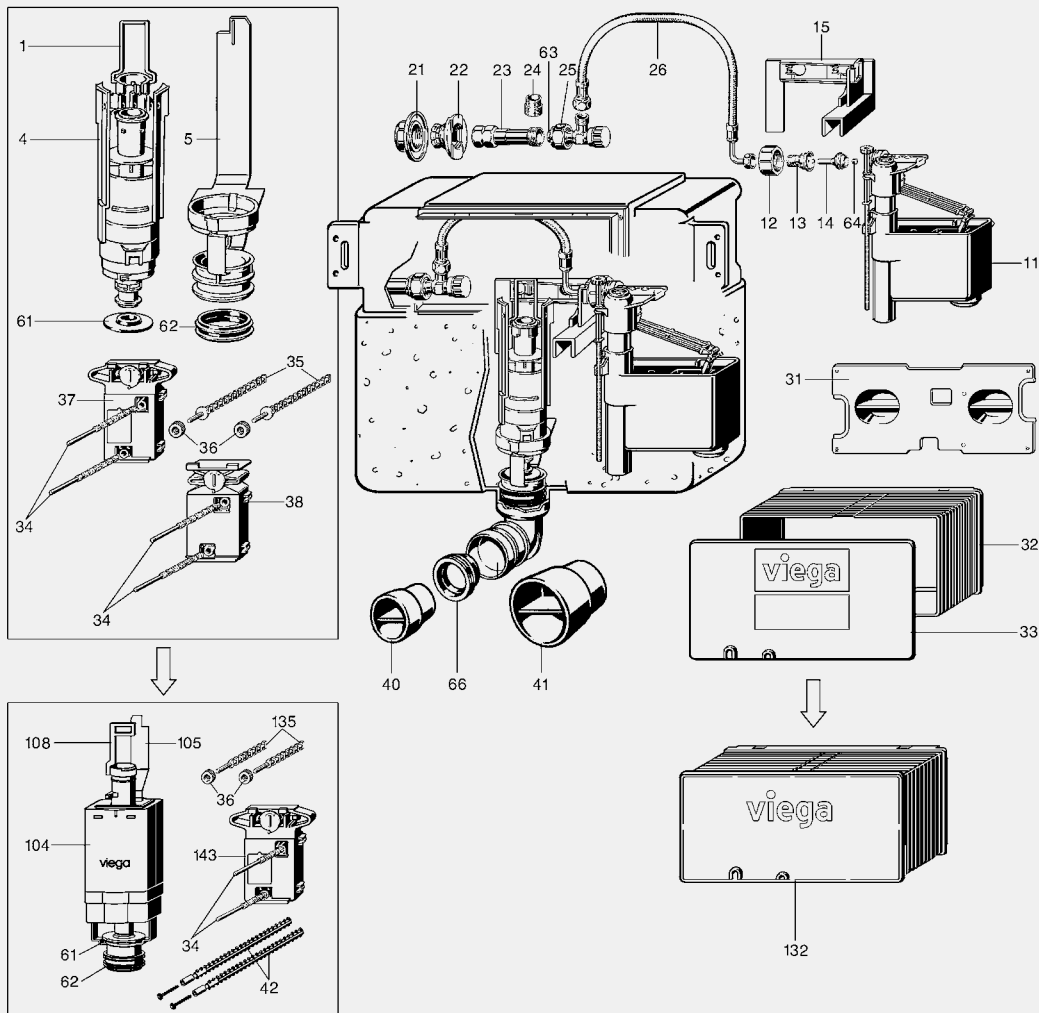
Inbyggd spolcistern Visign 1L för spolknapp Visign, utförande med låg bygghöjd, aktivering framifrån, från modellår 1999-2007, för manövrering av:

Viegaswift modell 8038


Steptec modell 8438

Viega Eco Plus modell 8138

Viega Mono modell 8338



T7



**Ombyggnadssats**

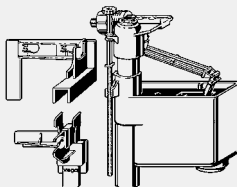
- för inbyggnadscistern 1L, inbyggnadscistern 2L, ombyggnadssats till spolknapp Visign for Style eller Visign for More
- plast
- låg bygghöjd, spolning framifrån eller uppifrån, dubbelspolningsteknik

**Tillbehör**

- Avloppsventilsats, ventilsäte, manövreringsmekanism, aktiveringsstiftsats, gängbultsats, bygel
- bild 34, 36, 42, 61, 62, 104, 105, 108, 135, 143
- ersätter figur 1, 4, 5, 35, 37

**Modell 8038.0**

	PU	Art nr	RSK-nr
	1	611 231	



**Påfyllningsventilset**

- för inbyggnadscistern 1H, inbyggnadscistern 1L, inbyggnadscistern 2H, inbyggnadscistern 2L, inbyggnadscistern Standard 1S, inbyggnadscistern Standard 2S
- plast

**Tillbehör**

- Påfyllningsventil, påfyllningsventil-hållare

- bild 11, 12, 13, 14, 15, 64, 115

**Modell 8310.25**

	PU	Art nr	RSK-nr
	1	405 656	



**Tätningssats**

**Tillbehör**

- O-ring för inbyggnadscistern 1H, 2H, 1C, 2C, 1S and 2S, o-ring för avstängningsventil, ventilpackning, ventilsäte, påfyllningsventil och spolrörsböj

- bild 61, 62, 63, 64, 65, 66

**Modell 8310.20**

	PU	Art nr	RSK-nr
	1	405 557	



**Avstängningsventil**

- för inbyggnadscistern 1H, inbyggnadscistern 1L, inbyggnadscistern 1C, inbyggnadscistern 2H, inbyggnadscistern 2L, inbyggnadscistern 2C, inbyggnadscistern Standard 1S, inbyggnadscistern Standard 2S

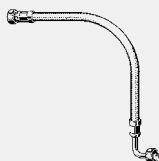
- mässing
- G-gänga

**Tillbehör**

- Monteringsvänlig anslutning med kopplingsmutter G $\frac{5}{8}$ , G $\frac{3}{4}$ -
- bild 25, 63

**Modell 8310.28**

	PU	Art nr	RSK-nr
	1	407 575	



**Flexslang**

- för inbyggnadscistern 1H, inbyggnadscistern 1L, inbyggnadscistern 1C, inbyggnadscistern 2L, inbyggnadscistern 2C

- rostfritt stål
- G-gänga

**Tillbehör**

- Tätningar
- bild 26

**Modell 8310.27**

L	PU	Art nr	RSK-nr
300	1	407 568	


**Gängbultsats**

- för inbyggnadscistern 1H, inbyggnadscistern 1L, inbyggnadscistern 1C, inbyggnadscistern Standard 1S
- plast
- bild 35, 36

**Modell 8310.33**

AS	L	M	PU	Art nr	RSK-nr
2	120	6	1	<b>407 636</b>	

AS = Antal per/set


**Aktiveringsstiftsats**

- reservdelar till Spolknapp Standard 1 modell 8180.1, Spolknapp Visign for Life 1 modell 8310.1, 8311.1, Spolknapp Visign for Life 2 modell 8312.1, Spolknapp Visign for Life 3 modell 8313.1, Spolknapp Visign for Public 1 modell 8326.1, Spolknapp Visign for Style 10 modell 8315.1, Spolknapp Visign for Style 13 modell 8333.1, Spolknapp Visign for Style 14 modell 8334.1
- bild 34

**Modell 8310.31**

M	L	AS	PU	Art nr	RSK-nr
8	130	2	1	<b>407 605</b>	

AS = Antal per/set


**Skyddslock**

- för inbyggnadscistern 1H, inbyggnadscistern 1L, inbyggnadscistern Standard 1S
- plast
- bild 31

**Modell 8310.46**

utförande	PU	Art nr	RSK-nr
gul	1	<b>462 192</b>	


**Inspektionslucka**

- för inbyggnadscistern 1H, inbyggnadscistern 1L, inbyggnadscistern 1C, inbyggnadscistern 2H, inbyggnadscistern 2L, inbyggnadscistern 2C, inbyggnadscistern Standard 1S, inbyggnadscistern Standard 2S

- plast

**Tillbehör**

- Skyddslock
- bild 132
- ersätter figur 32, 33

**Modell 8310.35**

B	H	utförande	PU	Art nr	RSK-nr
243	113	gul	1	<b>407 650</b>	

**INBYGGD CISTERN 1L, AKTIVERING UPPIFRÅN**

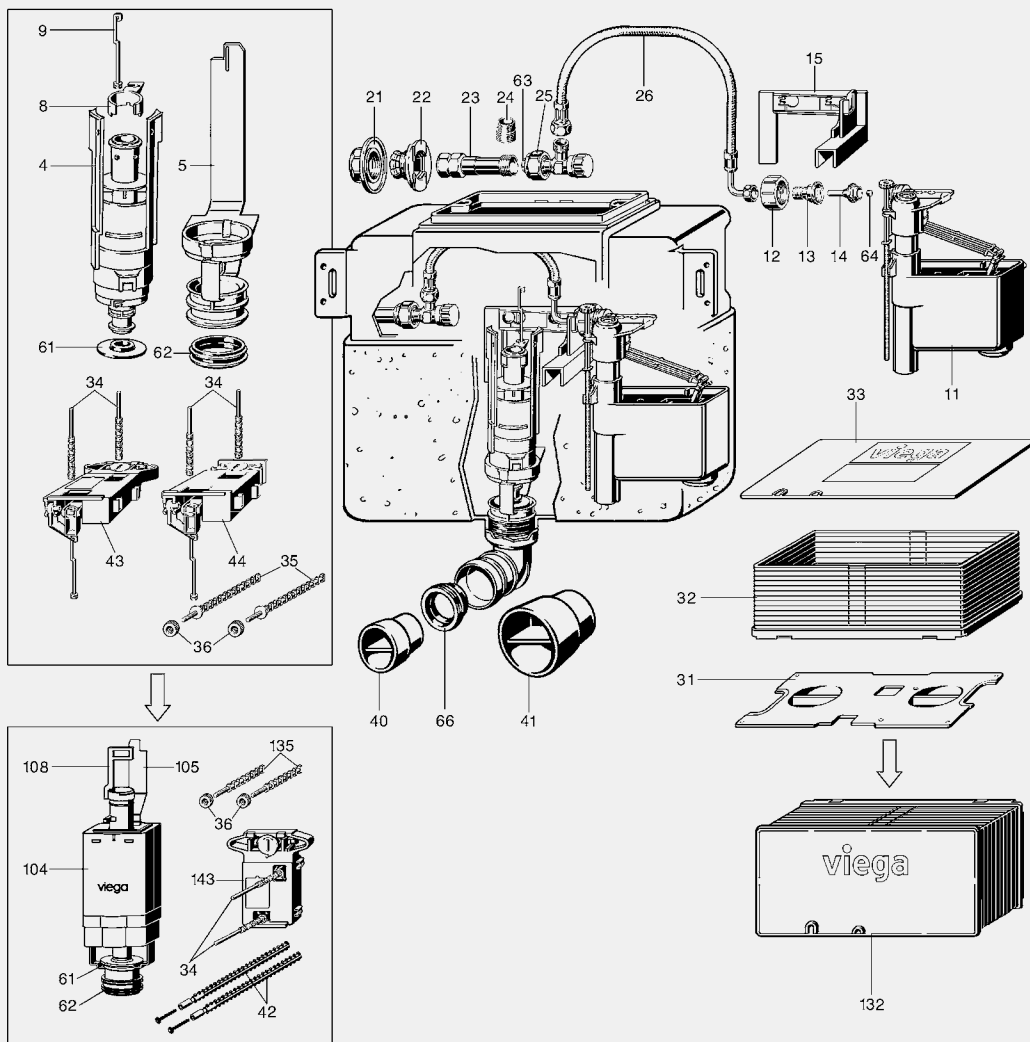
Inbyggd spolcistern Visign 1L för spolknapp Visign, utförande med låg bygghöjd, aktivering uppifrån, från modellår 1999-2007, för manövrering av:


Viegaswift modell 8037

Steptec modell 8437

Viega Eco Plus modell 8137

Viega Mono modell 8337




**Ombyggnadssats**

- för inbyggnadscistern 1L, inbyggnadscistern 2L, ombyggnadssats till spolknapp Visign for Style eller Visign for More
- plast
- låg bygghöjd, spolning framifrån eller uppfifrån, dubbelspolningsteknik

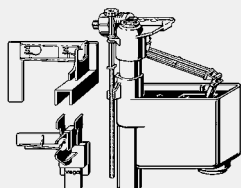
**Tillbehör**

- Avloppsventilsats, ventilsåte, manövreringsmekanism, aktiveringsstiftsats, gängbultsats, bygel
- bild 34, 36, 42, 61, 62, 104, 105, 108, 135, 143
- ersätter figur 1, 4, 5, 35, 37

**Modell 8038.0**

	PU	Art nr	RSK-nr
	1	611 231	

T7


**Påfyllningsventilset**

- för inbyggnadscistern 1H, inbyggnadscistern 1L, inbyggnadscistern 2H, inbyggnadscistern 2L, inbyggnadscistern Standard 1S, inbyggnadscistern Standard 2S
- plast

**Tillbehör**

- Påfyllningsventil, påfyllningsventil-hållare

- bild 11, 12, 13, 14, 15, 64, 115

**Modell 8310.25**

	PU	Art nr	RSK-nr
	1	405 656	


**Tätningssats**
**Tillbehör**

- O-ring för inbyggnadscistern 1H, 2H, 1C, 2C, 1S and 2S, o-ring för avstängningsventil, ventilpackning, ventilsåte, påfyllningsventil och spolrörsböj

- bild 61, 62, 63, 64, 65, 66

**Modell 8310.20**

	PU	Art nr	RSK-nr
	1	405 557	


**Avstängningsventil**

- för inbyggnadscistern 1H, inbyggnadscistern 1L, inbyggnadscistern 1C, inbyggnadscistern 2H, inbyggnadscistern 2L, inbyggnadscistern 2C, inbyggnadscistern Standard 1S, inbyggnadscistern Standard 2S

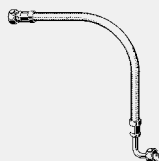
- mässing
- G-gänga

**Tillbehör**

- Monteringsvänlig anslutning med kopplingsmutter G $\frac{3}{8}$ , G $\frac{1}{2}$
- bild 25, 63

**Modell 8310.28**

	PU	Art nr	RSK-nr
	1	407 575	


**Flexslang**

- för inbyggnadscistern 1H, inbyggnadscistern 1L, inbyggnadscistern 1C, inbyggnadscistern 2L, inbyggnadscistern 2C

- rostfritt stål
- G-gänga

**Tillbehör**

- Tätningar
- bild 26

**Modell 8310.27**

L	PU	Art nr	RSK-nr
300	1	407 568	



**Gängbultsats**

- för inbyggnadscistern 1H, inbyggnadscistern 1L, inbyggnadscistern 1C, inbyggnadscistern Standard 1S
- plast
- bild 35, 36

**Modell 8310.33**

AS	L	M	PU	Art nr	RSK-nr
2	120	6	1	<b>407 636</b>	

AS = Antal per/set



**Aktiveringsstiftsats**

- reservdelar till Spolknapp Standard 1 modell 8180.1, Spolknapp Visign for Life 1 modell 8310.1, 8311.1, Spolknapp Visign for Life 2 modell 8312.1, Spolknapp Visign for Life 3 modell 8313.1, Spolknapp Visign for Public 1 modell 8326.1, Spolknapp Visign for Style 10 modell 8315.1, Spolknapp Visign for Style 13 modell 8333.1, Spolknapp Visign for Style 14 modell 8334.1
- bild 34

**Modell 8310.31**

M	L	AS	PU	Art nr	RSK-nr
8	130	2	1	<b>407 605</b>	

AS = Antal per/set



**Skyddslock**

- för inbyggnadscistern 1H, inbyggnadscistern 1L, inbyggnadscistern Standard 1S
- plast
- bild 31

**Modell 8310.46**

utförande	PU	Art nr	RSK-nr
gul	1	<b>462 192</b>	



**Inspektionslucka**

- för inbyggnadscistern 1H, inbyggnadscistern 1L, inbyggnadscistern 1C, inbyggnadscistern 2H, inbyggnadscistern 2L, inbyggnadscistern 2C, inbyggnadscistern Standard 1S, inbyggnadscistern Standard 2S
- plast

**Tillbehör**

- Skyddslock
- bild 132
- ersätter figur 32, 33

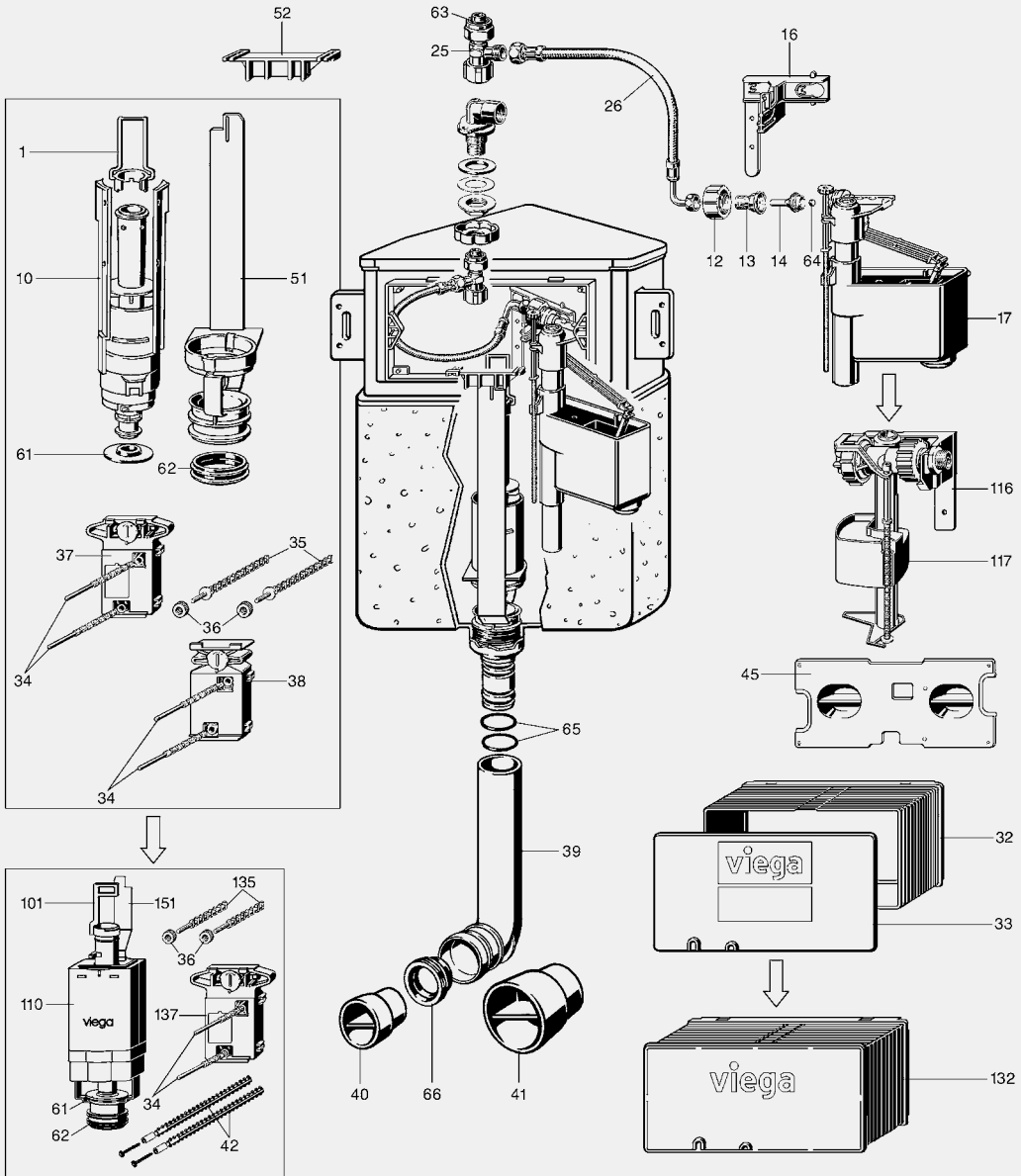
**Modell 8310.35**

B	H	utförande	PU	Art nr	RSK-nr
243	113	gul	1	<b>407 650</b>	

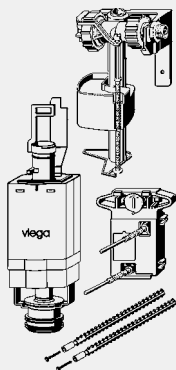


**INBYGGD HÖRNCISTERN 1C, AKTIVERING FRAMIFRÅN**

Inbyggd hörncistern Visign 1C för spolknapp Visign, från modellår 2005-2007, för manövrering av: Viega Eco Plus modell 8141



T7



**Ombyggnadssats**

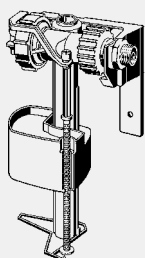
- för inbyggnadscistern 1C, inbyggnadscistern 2C, ombyggnadssats till spolknapp Visign for Style eller Visign for More
- plast
- aktivering framifrån, dubbelspolningsteknik

**Tillbehör**

- Avloppsventilsats, ventilsåte, manövreringsmekanism, aktiveringsstiftsats, gängbultsats, bygel, påfyllningsventil
- bild 34, 36, 42, 61, 62, 101, 110, 116, 117, 137, 151
- ersätter figur 1, 10, 12, 13, 14, 16, 17, 35, 37, 51, 64

**Modell 8141.0**

	PU	Art nr	RSK-nr
	1	611 255	



**Påfyllningsventilset**

- för inbyggnadscistern 1C, inbyggnadscistern 2C
- avsedd för Viega Eco Plus hörnelement för WC
- modell 8141.2
- plast

**Tillbehör**

- Påfyllningsventil, påfyllningsventilhållare
- bild 112, 113, 114, 116, 117
- ersätter figur 12, 13, 14, 16, 17, 64

**Modell 8310.65**

	PU	Art nr	RSK-nr
	1	609 191	



**Tätningssats**

**Tillbehör**

- O-ring för inbyggnadscistern 1H, 2H, 1C, 2C, 1S and 2S, o-ring för avstängningsventil, ventilpackning, ventilsåte, påfyllningsventil och spolrörsböj
- bild 61, 62, 63, 64, 65, 66

**Modell 8310.20**

	PU	Art nr	RSK-nr
	1	405 557	



**Avstängningsventil**

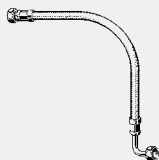
- för inbyggnadscistern 1H, inbyggnadscistern 1L, inbyggnadscistern 1C, inbyggnadscistern 2H, inbyggnadscistern 2L, inbyggnadscistern 2C, inbyggnadscistern Standard 1S, inbyggnadscistern Standard 2S
- mässing
- G-gänga

**Tillbehör**

- Monteringsvänlig anslutning med kopplingsmutter G½, G¾-
- bild 25, 63

**Modell 8310.28**

	PU	Art nr	RSK-nr
	1	407 575	



**Flexslang**

- för inbyggnadscistern 1H, inbyggnadscistern 1L, inbyggnadscistern 1C, inbyggnadscistern 2L, inbyggnadscistern 2C
- rostfritt stål
- G-gänga

**Tillbehör**

- Tätningar
- bild 26

**Modell 8310.27**

L	PU	Art nr	RSK-nr
300	1	407 568	


**Gängbultsats**

- för inbyggnadscistern 1H, inbyggnadscistern 1L, inbyggnadscistern 1C, inbyggnadscistern Standard 1S
- plast
- bild 35, 36

**Modell 8310.33**

AS	L	M	PU	Art nr	RSK-nr
2	120	6	1	<b>407 636</b>	

AS = Antal per/set

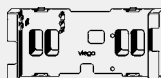

**Aktiveringsstiftsats**

- reservdelar till Spolknapp Standard 1 modell 8180.1, Spolknapp Visign for Life 1 modell 8310.1, 8311.1, Spolknapp Visign for Life 2 modell 8312.1, Spolknapp Visign for Life 3 modell 8313.1, Spolknapp Visign for Public 1 modell 8326.1, Spolknapp Visign for Style 10 modell 8315.1, Spolknapp Visign for Style 13 modell 8333.1, Spolknapp Visign for Style 14 modell 8334.1
- bild 34

**Modell 8310.31**

M	L	AS	PU	Art nr	RSK-nr
8	130	2	1	<b>407 605</b>	

AS = Antal per/set


**Skyddslock**

- för inbyggnadscistern 1C, inbyggnadscistern 2H, inbyggnadscistern 2L, inbyggnadscistern 2C, inbyggnadscistern Standard 2S
- plast

**Tillbehör**

Gängbultsats

- bild 131
- ersätter figur 45

**Modell 8310.19**

utförande	PU	Art nr	RSK-nr
grå	1	<b>610 869</b>	


**Inspektionslucka**

- för inbyggnadscistern 1H, inbyggnadscistern 1L, inbyggnadscistern 1C, inbyggnadscistern 2H, inbyggnadscistern 2L, inbyggnadscistern 2C, inbyggnadscistern Standard 1S, inbyggnadscistern Standard 2S

- plast

**Tillbehör**

Skyddslock

- bild 132
- ersätter figur 32, 33

**Modell 8310.35**

B	H	utförande	PU	Art nr	RSK-nr
243	113	gul	1	<b>407 650</b>	


**Hållare**


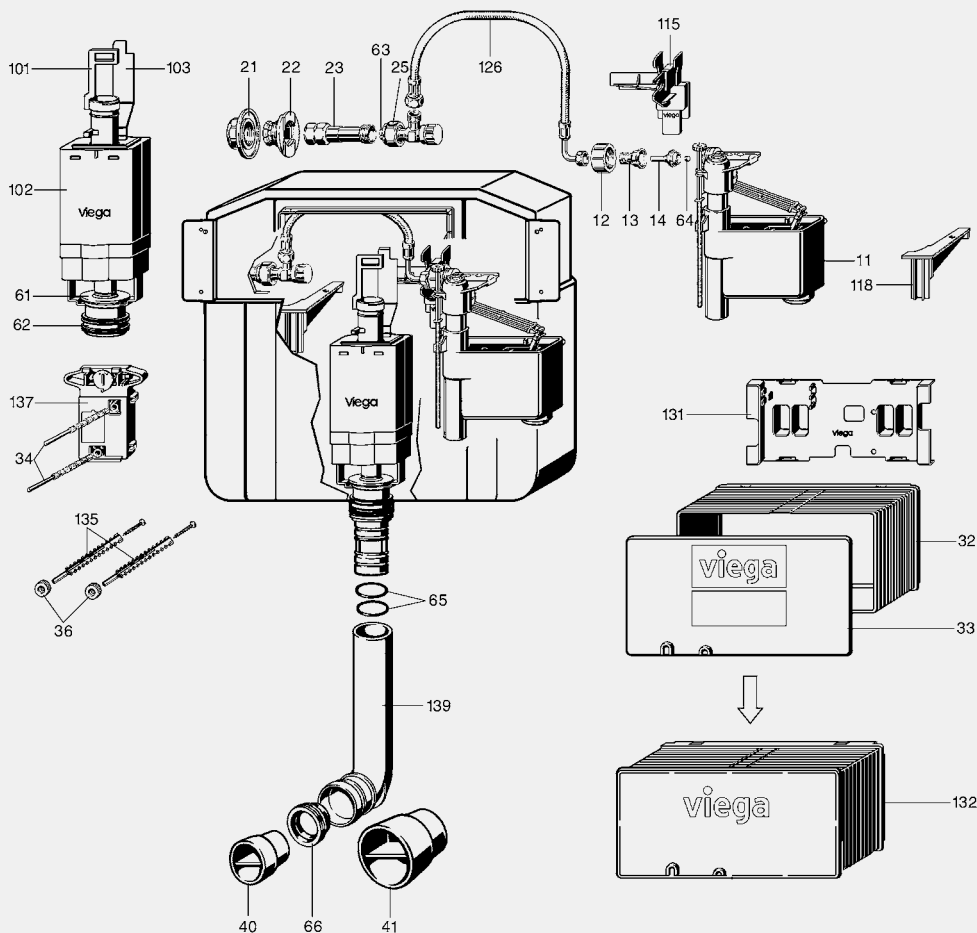
- för inbyggnadscistern 1C, inbyggnadscistern 2C
- plast
- bild 52

**Modell 8141.23**

	PU	Art nr	RSK-nr
	1	<b>573 188</b>	

**INBYGGD CISTERN 2H, AKTIVERING FRAMIFRÅN**

Inbyggd spölcistern för Visign 2H för spolknapp Visign, aktivering framifrån, från modellår 2007, för manövrering av: Viegaswift modell 8000.2, 8000.3, 8032.2, 8032.3, 8039.2 och 8039.3 Steptec modell 8461.2 och 8461.3 Viegaswift Eco Plus modell 8161.2 Viegaswift Mono modell 8310.2



**Ombyggnadsatts**

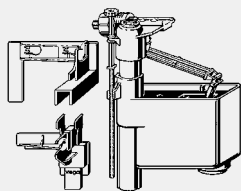
- för inbyggnadscistern 1H, inbyggnadscistern 2H, ombyggnadsatts till spolknapp Visign for Style eller Visign for More
- plast
- aktivering framifrån, dubbelspolningsteknik

**Tillbehör**

- Avloppsventilsatts, ventilsäte, manövreringsmekanism, aktiveringsstiftsatts, gängbultsatts, bygel
- bild 34, 36, 42, 61, 62, 101, 102, 103, 135, 137
- ersätter figur 1, 2, 3, 35, 37, 57, 58

**Modell 8310.0**

PU	Art nr	RSK-nr
1	611 224	


**Påfyllningsventilset**

- för inbyggnadscistern 1H,
- inbyggnadscistern 1L,
- inbyggnadscistern 2H,
- inbyggnadscistern 2L,
- inbyggnadscistern Standard 1S,
- inbyggnadscistern Standard 2S
- plast

**Tillbehör**

Påfyllningsventil, påfyllningsventil-hållare

- bild 11, 12, 13, 14, 15, 64, 115

**Modell 8310.25**

	PU	Art nr	RSK-nr
	1	405 656	


**Tätningssats**
**Tillbehör**

- O-ring för inbyggnadscistern 1H,
- 2H, 1C, 2C, 1S and 2S, o-ring för
- avstängningsventil, ventilpackning,
- ventilsäte, påfyllningsventil och
- spolrörsböj
- bild 61, 62, 63, 64, 65, 66

**Modell 8310.20**

	PU	Art nr	RSK-nr
	1	405 557	


**Avstängningsventil**

- för inbyggnadscistern 1H, inbyggnadscistern 1L, inbyggnadscistern 1C, inbyggnadscistern 2H,
- inbyggnadscistern 2L, inbyggnadscistern 2C, inbyggnadscistern Standard 1S, inbyggnads-
- cistern Standard 2S

- mässing
- G-gänga

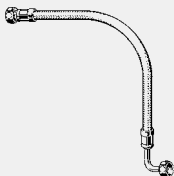
**Tillbehör**

Monteringsvänlig anslutning med kopplingsmutter G $\frac{5}{8}$ , G $\frac{3}{8}$ -

- bild 25, 63

**Modell 8310.28**

	PU	Art nr	RSK-nr
	1	407 575	


**Flexslang**

- för inbyggnadscistern 2H,
- inbyggnadscistern Standard 2S
- rostfritt stål
- G-gänga

**Tillbehör**

Tätningar

- bild 126

**Modell 8310.63**

L	PU	Art nr	RSK-nr
350	1	609 177	


**Gängbultsats**

- för inbyggnadscistern 2H, inbyggnadscistern 2L, inbyggnadscistern 2C, inbyggnadscistern
- Standard 2S

- plast
- bild 36, 135

**Modell 8250.1**

AS	L	M	PU	Art nr	RSK-nr
2	110	6	1	605 575	

AS = Antal per/set

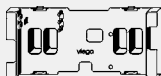

**Aktiveringsstiftsats**

- reservdelar till Spolknapp Standard 1 modell 8180.1, Spolknapp Visign for Life 1 modell 8310.1, 8311.1, Spolknapp Visign for Life 2 modell 8312.1, Spolknapp Visign for Life 3 modell 8313.1, Spolknapp Visign for Public 1 modell 8326.1, Spolknapp Visign for Style 10 modell 8315.1, Spolknapp Visign for Style 13 modell 8333.1, Spolknapp Visign for Style 14 modell 8334.1
- bild 34

**Modell 8310.31**

M	L	AS	PU	Art nr	RSK-nr
8	130	2	1	407 605	

AS = Antal per/set


**Skyddslock**

- för inbyggnadscistern 1C, inbyggnadscistern 2H, inbyggnadscistern 2L, inbyggnadscistern 2C, inbyggnadscistern Standard 2S
- plast

**Tillbehör**

Gångbultsats

- bild 131
- ersätter figur 45

**Modell 8310.19**

utförande	PU	Art nr	RSK-nr
grå	1	610 869	


**Inspektionslucka**

- för inbyggnadscistern 1H, inbyggnadscistern 1L, inbyggnadscistern 1C, inbyggnadscistern 2H, inbyggnadscistern 2L, inbyggnadscistern 2C, inbyggnadscistern Standard 1S, inbyggnadscistern Standard 2S
- plast

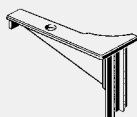
**Tillbehör**

Skyddslock

- bild 132
- ersätter figur 32, 33

**Modell 8310.35**

B	H	utförande	PU	Art nr	RSK-nr
243	113	gul	1	407 650	


**Distansstycke**

- för inbyggnadscistern 2H
- plast
- bild 118

**Modell 8000.21**

	PU	Art nr	RSK-nr
	1	650 025	


**Spolrörsböj**

- för inbyggnadscistern 2H, inbyggnadscistern 2C, inbyggnadscistern Standard 2S
- ej avsedd för Viega Mono WC-block modell 8310.2
- plast
- bild 66, 139

**Modell 8310.23**

L	PU	Art nr	RSK-nr
285	1	610 876	


**Spolrörsböj**

- för inbyggnadscistern 1H, inbyggnadscistern 1C, inbyggnadscistern Standard 1S
- reservdelar till Viega Mono WC-block modell 8310.2
- plast
- bild 39, 66

**Modell 8310.37**

L	PU	Art nr	RSK-nr
285	1	407 681	



**Propp**  
 - för spolrörsböj  
 - plast  
 - bild 40  
**Modell 8310.39**

	PU	Art nr	RSK-nr
	1	407 704	



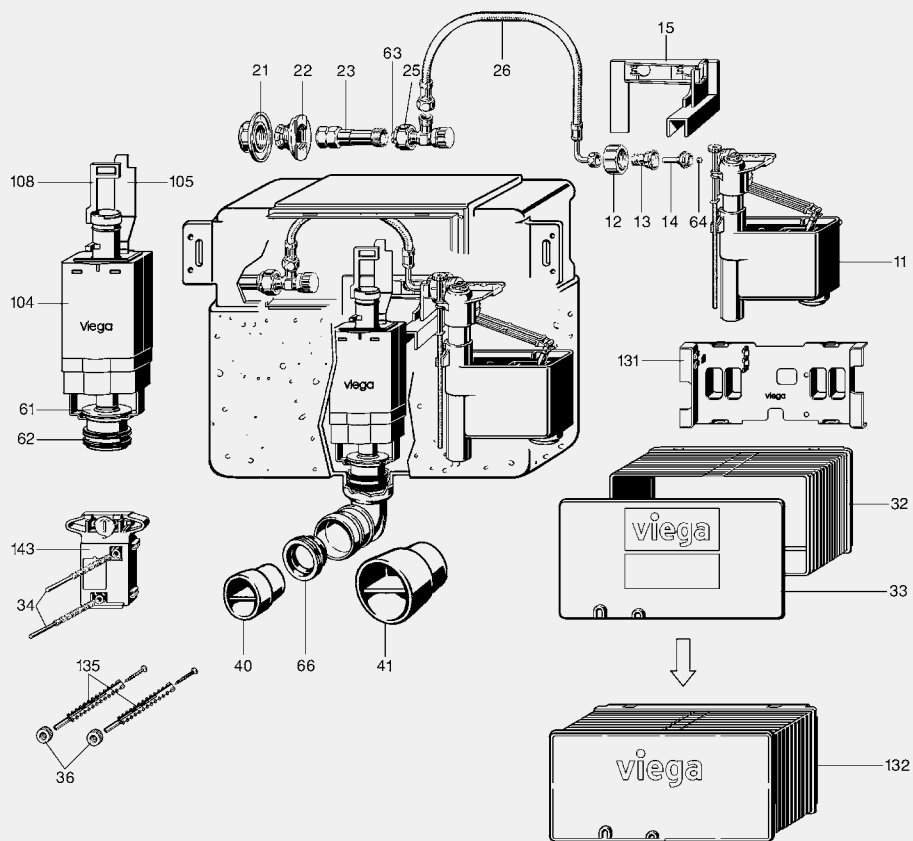
**Propp**  
 - för utloppsböj DN90  
 - plast  
 - bild 41  
**Modell 8010.23**

DN	PU	Art nr	RSK-nr
90	1	308 377	

T7

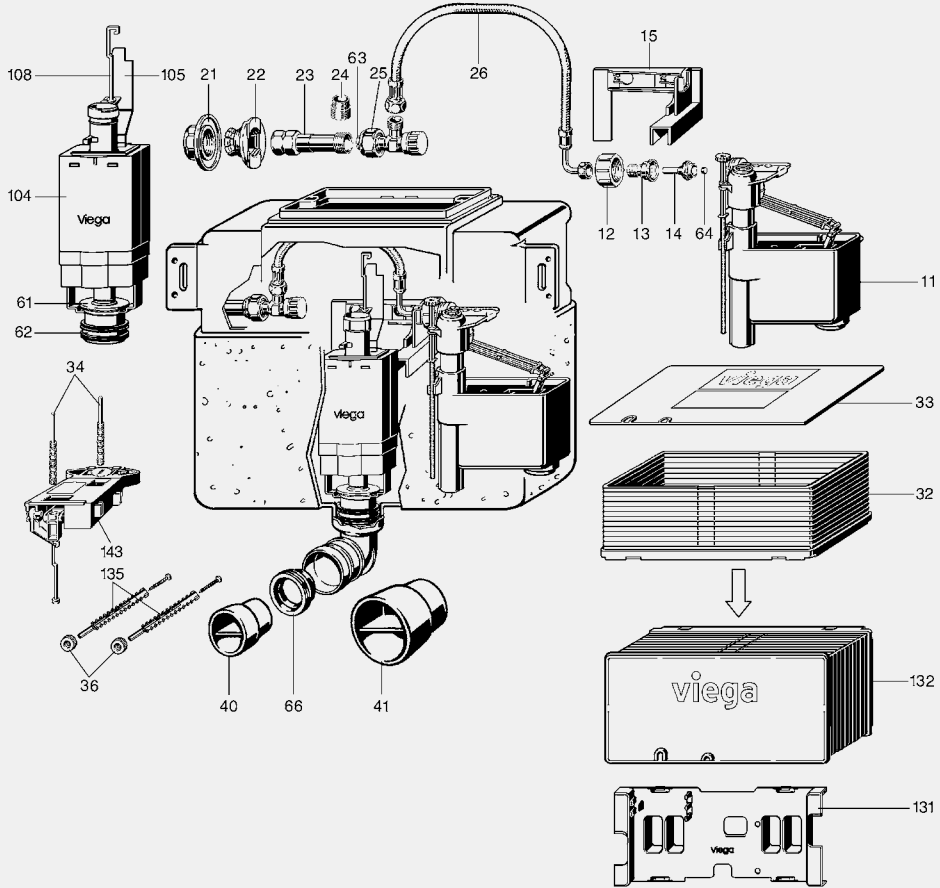
**INBYGGDA CISTERNER 2L, AKTIVERING FRAMIFRÅN ELLER UPPIFRÅN**

Visign 2L inbyggd spolcistern för spolknapp Visign, utförande med låg bygghöjd, aktivering framifrån, från modellår 2007-2014, för manövrering av:  
 Viegaswift modell 8038.2 och 8038.3  
 Steptec modell 8438.2 och 8438.3  
 Viega Eco Plus modell 8138.2  
 Viega Mono modell 8338.2




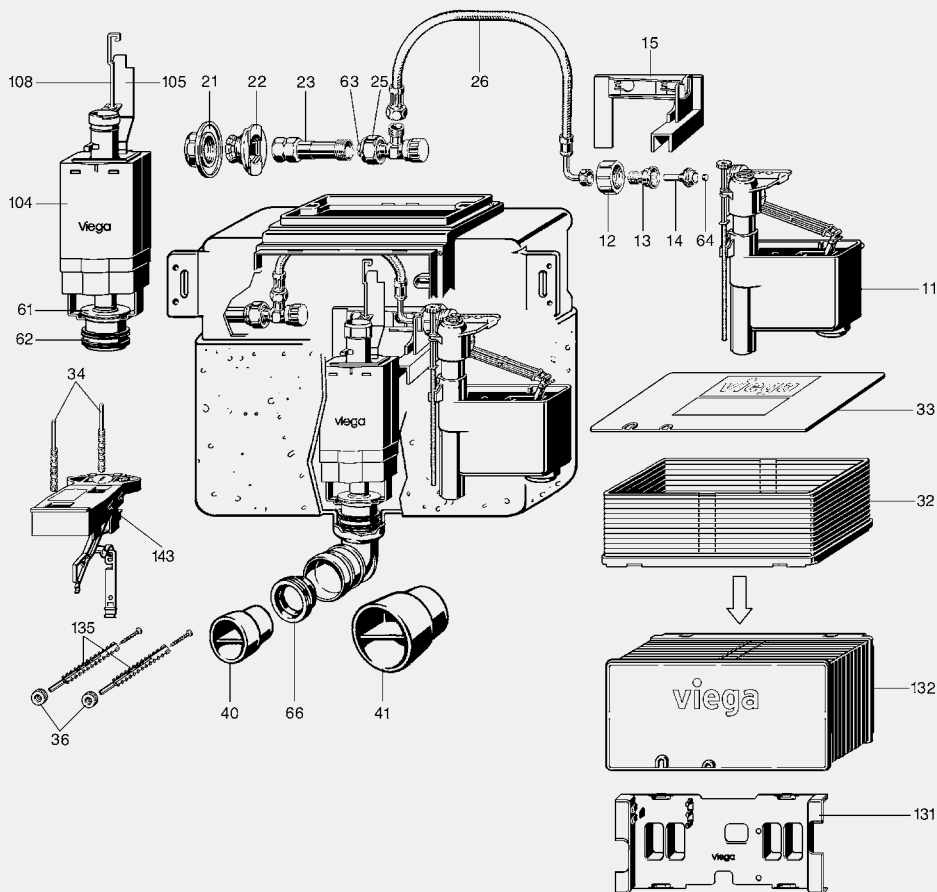


Visign 2L inbyggd spolcistern för spolknapp Visign, utförande med låg bygghöjd, aktivering uppifrån, från modellår 2007 till 2014 för manövrering av:  
 Viegaswift modell 8037.2 och 8037.3,  
 Steptec modell 8437.2 och 8437.3,  
 Viega Eco Plus modell 8137.2  
 Viega Mono modell 8337.2



T7

Inbyggd spolcistern 2L för Visign spolknapp,  
utförande med låg bygghöjd,  
aktivering framifrån eller uppifrån, från modellår 2014, för manövrering av:  
Steptec modell 8430.3 och 8430.18  
Viega Eco Plus modell 8130.2, 8130.45, 8130.18 och 8130.95  
Viega Mono modell 8330.2



**Ombyggnadsatts**

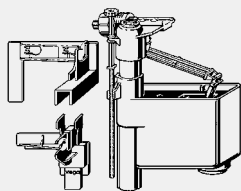
- för inbyggnadscistern 1L, inbyggnadscistern 2L, ombyggnadsatts till spolknapp Visign for Style eller Visign for More
- plast
- låg bygghöjd, spolning framifrån eller uppifrån, dubbelspolningsteknik

**Tillbehör**

- Avloppsventilsatts, ventilsåte, manövreringsmekanism, aktiveringsstiftsatts, gängbultsatts, bygel
- bild 34, 36, 42, 61, 62, 104, 105, 108, 135, 143
- ersätter figur 1, 4, 5, 35, 37

**Modell 8038.0**

PU	Art nr	RSK-nr
1	611 231	


**Påfyllningsventilset**

- för inbyggnadscistern 1H,
- inbyggnadscistern 1L,
- inbyggnadscistern 2H,
- inbyggnadscistern 2L,
- inbyggnadscistern Standard 1S,
- inbyggnadscistern Standard 2S
- plast

**Tillbehör**

Påfyllningsventil, påfyllningsventil-hållare

- bild 11, 12, 13, 14, 15, 64, 115

**Modell 8310.25**

	PU	Art nr	RSK-nr
	1	405 656	


**Tätningssats**
**Tillbehör**

- O-ring för inbyggnadscistern 1H,
- 2H, 1C, 2C, 1S and 2S, o-ring för
- avstängningsventil, ventilpackning,
- ventilsäte, påfyllningsventil och
- spolrörsböj
- bild 61, 62, 63, 64, 65, 66

**Modell 8310.20**

	PU	Art nr	RSK-nr
	1	405 557	


**Avstängningsventil**

- för inbyggnadscistern 1H, inbyggnadscistern 1L, inbyggnadscistern 1C, inbyggnadscistern 2H,
- inbyggnadscistern 2L, inbyggnadscistern 2C, inbyggnadscistern Standard 1S, inbyggnads-
- cistern Standard 2S

- mässing
- G-gänga

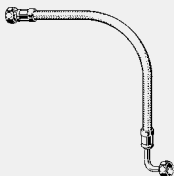
**Tillbehör**

Monteringsvänlig anslutning med kopplingsmutter G $\frac{5}{8}$ , G $\frac{3}{8}$ -

- bild 25, 63

**Modell 8310.28**

	PU	Art nr	RSK-nr
	1	407 575	


**Flexslang**

- för inbyggnadscistern 2H,
- inbyggnadscistern Standard 2S

- rostfritt stål
- G-gänga

**Tillbehör**

Tätningar

- bild 126

**Modell 8310.63**

L	PU	Art nr	RSK-nr
350	1	609 177	


**Gängbultsats**

- för inbyggnadscistern 2H, inbyggnadscistern 2L, inbyggnadscistern 2C, inbyggnadscistern
- Standard 2S

- plast
- bild 36, 135

**Modell 8250.1**

AS	L	M	PU	Art nr	RSK-nr
2	110	6	1	605 575	

AS = Antal per/set



#### Aktiveringsstiftsats

- reservdelar till Spolknapp Standard 1 modell 8180.1, Spolknapp Visign for Life 1 modell 8310.1, 8311.1, Spolknapp Visign for Life 2 modell 8312.1, Spolknapp Visign for Life 3 modell 8313.1, Spolknapp Visign for Public 1 modell 8326.1, Spolknapp Visign for Style 10 modell 8315.1, Spolknapp Visign for Style 13 modell 8333.1, Spolknapp Visign for Style 14 modell 8334.1
- bild 34

#### Modell 8310.31

M	L	AS	PU	Art nr	RSK-nr
8	130	2	1	407 605	

AS = Antal per/set



#### Skyddslock

- för inbyggnadscistern 1C, inbyggnadscistern 2H, inbyggnadscistern 2L, inbyggnadscistern 2C, inbyggnadscistern Standard 2S
- plast

#### Tillbehör

Gångbultsats

- bild 131
- ersätter figur 45

#### Modell 8310.19

utförande	PU	Art nr	RSK-nr
grå	1	610 869	



#### Inspektionslucka

- för inbyggnadscistern 1H, inbyggnadscistern 1L, inbyggnadscistern 1C, inbyggnadscistern 2H, inbyggnadscistern 2L, inbyggnadscistern 2C, inbyggnadscistern Standard 1S, inbyggnadscistern Standard 2S
- plast

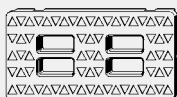
#### Tillbehör

Skyddslock

- bild 132
- ersätter figur 32, 33

#### Modell 8310.35

B	H	utförande	PU	Art nr	RSK-nr
243	113	gul	1	407 650	



#### Skyddslock

- för inbyggd cistern 2L (modellår 2014)
- plast

#### Modell 8310.89

	PU	Art nr	RSK-nr
	1	719 043	



#### Propp

- för spolrörsböj
- plast
- bild 40

#### Modell 8310.39

	PU	Art nr	RSK-nr
	1	407 704	



#### Propp

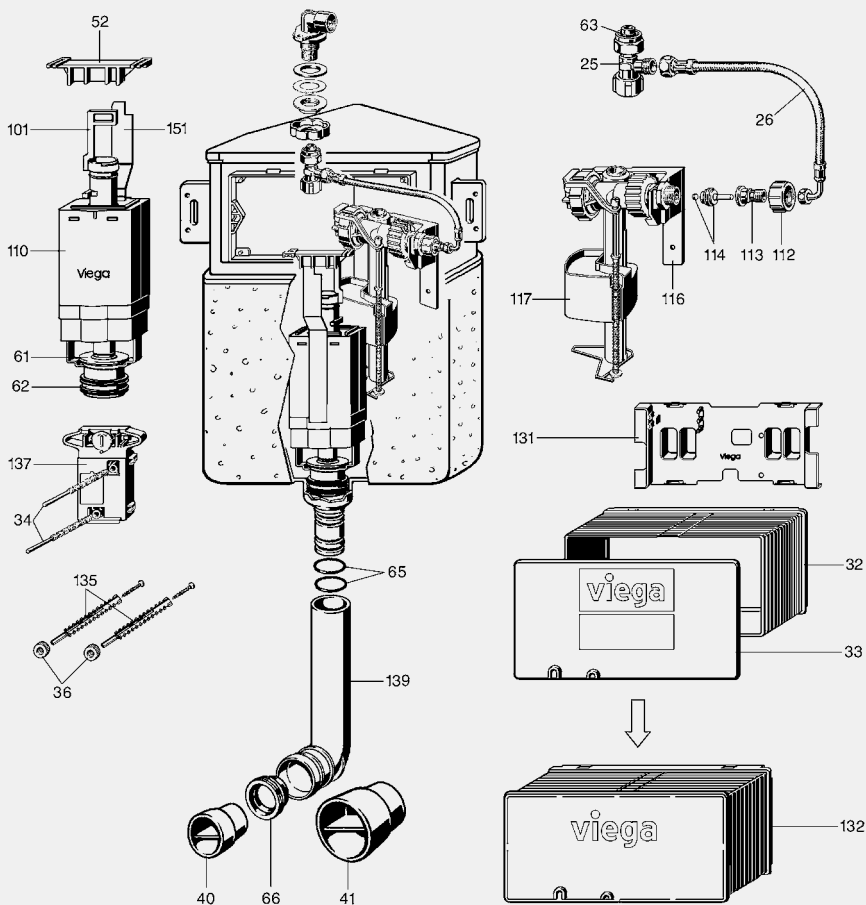
- för utloppsboj DN90
- plast
- bild 41

#### Modell 8010.23


DN	PU	Art nr	RSK-nr
90	1	308 377	

**INBYGGD HÖRNCISTERN 2C, AKTIVERING FRAMIFRÅN**

Visign 2 C inbyggd hörnspolcistern för spolknapp Visign, från modellår 2007, för manövrering av: Viega Eco Plus modell 8141.2



T7



**Ombyggnadssats**

- för inbyggnadscistern 1C, inbyggnadscistern 2C, ombyggnadssats till spolknapp Visign for Style eller Visign for More
- plast
- aktivering framifrån, dubbelspolningsteknik

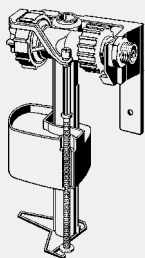
**Tillbehör**

Avloppsventilsats, ventilsåte, manövreringsmekanism, aktiveringsstiftsats, gängbultsats, bygel, påfyllningsventil

- bild 34, 36, 42, 61, 62, 101, 110, 116, 117, 137, 151
- ersätter figur 1, 10, 12, 13, 14, 16, 17, 35, 37, 51, 64

**Modell 8141.0**

	PU	Art nr	RSK-nr
	1	611 255	



**Påfyllningsventilset**

- för inbyggnadscistern 1C, inbyggnadscistern 2C
- avsedd för Viega Eco Plus hörelement för WC modell 8141.2

- plast

**Tillbehör**

Påfyllningsventil, påfyllningsventil-hållare

- bild 112, 113, 114, 116, 117
- ersätter figur 12, 13, 14, 16, 17, 64

**Modell 8310.65**

	PU	Art nr	RSK-nr
	1	609 191	



**Tätningssats**

**Tillbehör**

O-ring för inbyggnadscistern 1H, 2H, 1C, 2C, 1S and 2S, o-ring för avstängningsventil, ventilpackning, ventilsåte, påfyllningsventil och spolrörsböj

- bild 61, 62, 63, 64, 65, 66

**Modell 8310.20**

	PU	Art nr	RSK-nr
	1	405 557	



**Avstängningsventil**

- för inbyggnadscistern 1H, inbyggnadscistern 1L, inbyggnadscistern 1C, inbyggnadscistern 2H, inbyggnadscistern 2L, inbyggnadscistern 2C, inbyggnadscistern Standard 1S, inbyggnadscistern Standard 2S

- mässing
- G-gänga

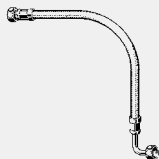
**Tillbehör**

Monteringsvänlig anslutning med kopplingsmutter G $\frac{3}{8}$ , G $\frac{3}{8}$ -

- bild 25, 63

**Modell 8310.28**

	PU	Art nr	RSK-nr
	1	407 575	



**Flexslang**

- för inbyggnadscistern 1H, inbyggnadscistern 1L, inbyggnadscistern 1C, inbyggnadscistern 2L, inbyggnadscistern 2C

- rostfritt stål
- G-gänga

**Tillbehör**

Tätningar

- bild 26

**Modell 8310.27**

L	PU	Art nr	RSK-nr
300	1	407 568	



**Gängbultsats**

- för inbyggnadscistern 2H, inbyggnadscistern 2L, inbyggnadscistern 2C, inbyggnadscistern Standard 2S

- plast
- bild 36, 135

**Modell 8250.1**

AS	L	M	PU	Art nr	RSK-nr
2	110	6	1	605 575	

AS = Antal per/set

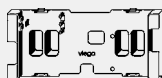

**Aktiveringsstiftsats**

- reservdelar till Spolknapp Standard 1 modell 8180.1, Spolknapp Visign for Life 1 modell 8310.1, 8311.1, Spolknapp Visign for Life 2 modell 8312.1, Spolknapp Visign for Life 3 modell 8313.1, Spolknapp Visign for Public 1 modell 8326.1, Spolknapp Visign for Style 10 modell 8315.1, Spolknapp Visign for Style 13 modell 8333.1, Spolknapp Visign for Style 14 modell 8334.1
- bild 34

**Modell 8310.31**

M	L	AS	PU	Art nr	RSK-nr
8	130	2	1	407 605	

AS = Antal per/set


**Skyddslock**

- för inbyggnadscistern 1C, inbyggnadscistern 2H, inbyggnadscistern 2L, inbyggnadscistern 2C, inbyggnadscistern Standard 2S
- plast

**Tillbehör**

Gångbultsats

- bild 131
- ersätter figur 45

**Modell 8310.19**

utförande	PU	Art nr	RSK-nr
grå	1	610 869	


**Inspektionslucka**

- för inbyggnadscistern 1H, inbyggnadscistern 1L, inbyggnadscistern 1C, inbyggnadscistern 2H, inbyggnadscistern 2L, inbyggnadscistern 2C, inbyggnadscistern Standard 1S, inbyggnadscistern Standard 2S
- plast

**Tillbehör**

Skyddslock

- bild 132
- ersätter figur 32, 33

**Modell 8310.35**

B	H	utförande	PU	Art nr	RSK-nr
243	113	gul	1	407 650	


**Hållare**

- för inbyggnadscistern 1C, inbyggnadscistern 2C
- plast
- bild 52

**Modell 8141.23**

	PU	Art nr	RSK-nr
	1	573 188	


**Spolrörsböj**

- för inbyggnadscistern 2H, inbyggnadscistern 2C, inbyggnadscistern Standard 2S
- ej avsedd för Viega Mono WC-block modell 8310.2
- plast
- bild 66, 139

**Modell 8310.23**

L	PU	Art nr	RSK-nr
285	1	610 876	


**Propp**

- för spolrörsböj
- plast
- bild 40

**Modell 8310.39**

	PU	Art nr	RSK-nr
	1	407 704	


**Propp**

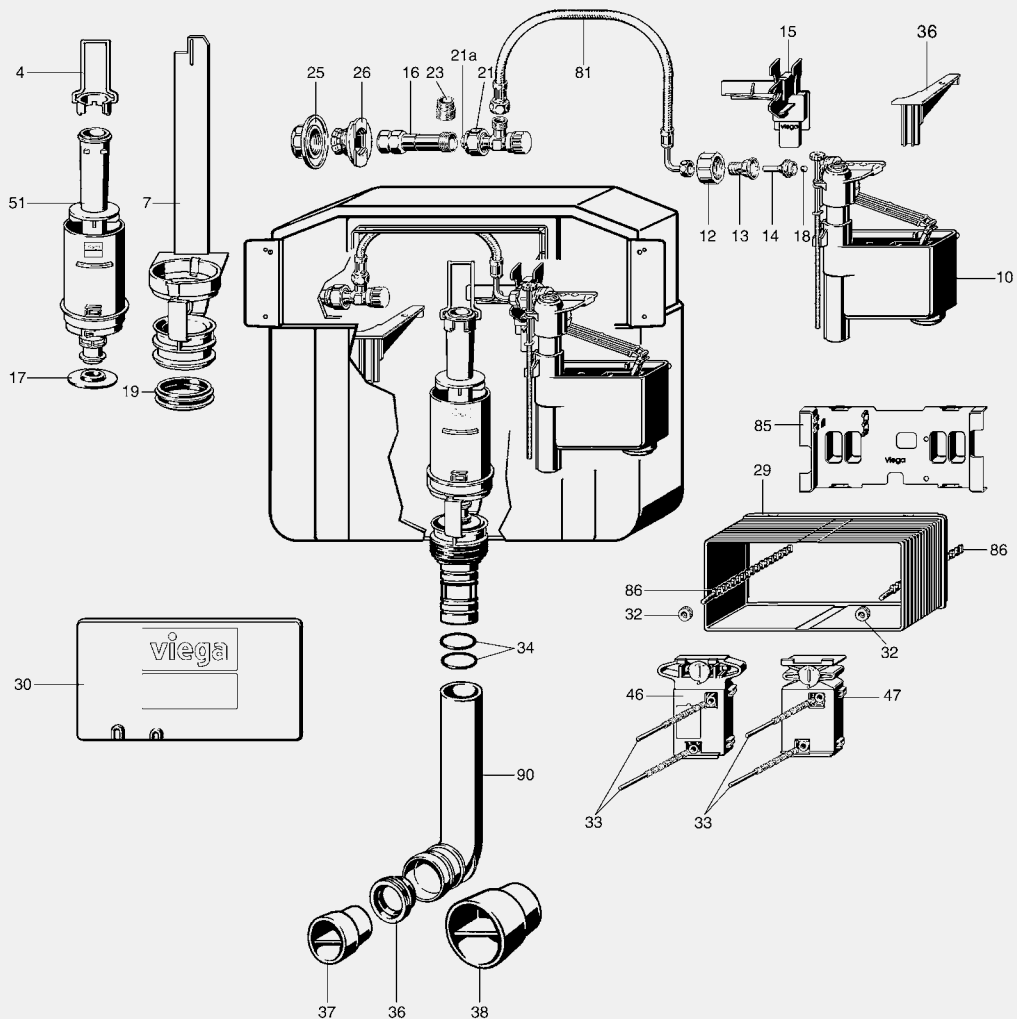
- för utloppsböj DN90
- plast
- bild 41

**Modell 8010.23**

DN	PU	Art nr	RSK-nr
90	1	308 377	

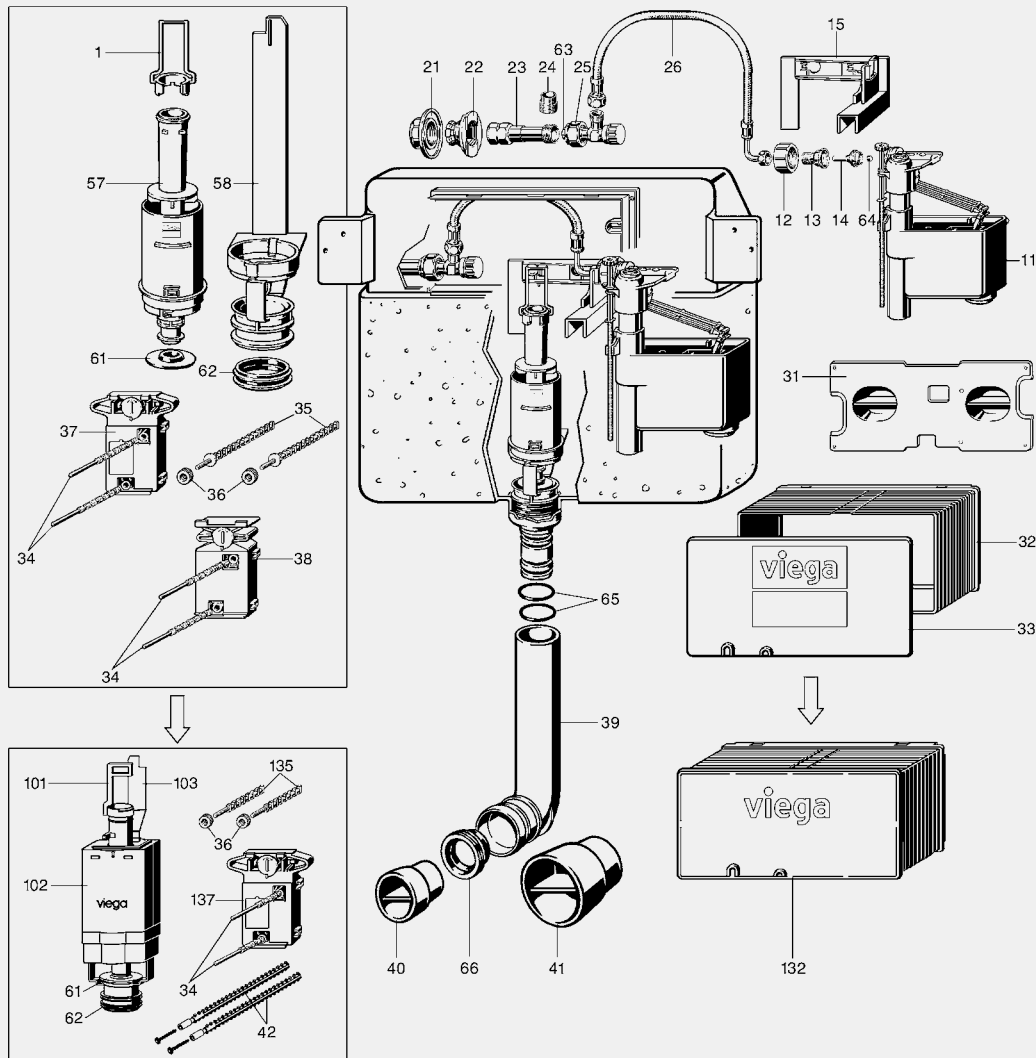
**INBYGGNADSCISTERN STANDARD 1S OCH 2S, AKTIVERING FRAMIFRÅN**

Standard 2S inbyggd spolcistern för spolknapp Standard, aktivering framifrån, från modellår 2007, för manövrering av: Viega Eco modell 8180.25 and 8180.26





Inbyggd spolcistern Standard 1S, för spolknapp Standard, spolstoppfunktion från modellår 1999-2007, för manövrering av:  
Viega Eco model 8180.5 and 8180.6



T7



**Ombyggnadsatts**

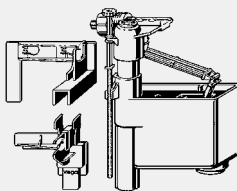
- för inbyggnadscistern 1H, inbyggnadscistern 2H, ombyggnadsatts till spolknapp Visign for Style eller Visign for More
- plast
- aktivering framifrån, dubbelspolningsteknik

**Tillbehör**

- Avloppsventilsatts, ventilsåte, manövreringsmekanism, aktiveringsstiftsatts, gängbultsatts, bygel
- bild 34, 36, 42, 61, 62, 101, 102, 103, 135, 137
- ersätter figur 1, 2, 3, 35, 37, 57, 58

**Modell 8310.0**

	PU	Art nr	RSK-nr
	1	611 224	



**Påfyllningsventilset**

- för inbyggnadscistern 1H, inbyggnadscistern 1L, inbyggnadscistern 2H, inbyggnadscistern 2L, inbyggnadscistern Standard 1S, inbyggnadscistern Standard 2S
- plast

**Tillbehör**

Påfyllningsventil, påfyllningsventil-hållare

- bild 11, 12, 13, 14, 15, 64, 115

**Modell 8310.25**

	PU	Art nr	RSK-nr
	1	405 656	



**Tätningssats**

**Tillbehör**

O-ring för inbyggnadscistern 1H, 2H, 1C, 2C, 1S and 2S, o-ring för avstängningsventil, ventilpackning, ventilsåte, påfyllningsventil och spolrörsböj

- bild 61, 62, 63, 64, 65, 66

**Modell 8310.20**

	PU	Art nr	RSK-nr
	1	405 557	



**Avstängningsventil**

- för inbyggnadscistern 1H, inbyggnadscistern 1L, inbyggnadscistern 1C, inbyggnadscistern 2H, inbyggnadscistern 2L, inbyggnadscistern 2C, inbyggnadscistern Standard 1S, inbyggnadscistern Standard 2S

- mässing
- G-gänga

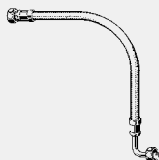
**Tillbehör**

Monteringsvänlig anslutning med kopplingsmutter G $\frac{3}{8}$ , G $\frac{3}{8}$ -

- bild 25, 63

**Modell 8310.28**

	PU	Art nr	RSK-nr
	1	407 575	



**Flexslang**

- för inbyggnadscistern 1H, inbyggnadscistern 1L, inbyggnadscistern 1C, inbyggnadscistern 2L, inbyggnadscistern 2C

- rostfritt stål
- G-gänga

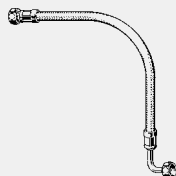
**Tillbehör**

Tätningar

- bild 26

**Modell 8310.27**

L	PU	Art nr	RSK-nr
300	1	407 568	



**Flexslang**

- för inbyggnadscistern 2H, inbyggnadscistern Standard 2S

- rostfritt stål
- G-gänga

**Tillbehör**

Tätningar

- bild 126

**Modell 8310.63**

L	PU	Art nr	RSK-nr
350	1	609 177	



**Gängbultsats**

- för inbyggnadscistern 1H, inbyggnadscistern 1L, inbyggnadscistern 1C, inbyggnadscistern Standard 1S

- plast
- bild 35, 36

**Modell 8310.33**

AS	L	M	PU	Art nr	RSK-nr
2	120	6	1	407 636	

AS = Antal per/set


**Gängbultsats**

- för inbyggnadscistern 2H, inbyggnadscistern 2L, inbyggnadscistern 2C, inbyggnadscistern Standard 2S
- plast
- bild 36, 135

**Modell 8250.1**

AS	L	M	PU	Art nr	RSK-nr
2	110	6	1	<b>605 575</b>	

AS = Antal per/set


**Aktiveringsstiftsats**

- reservdelar till Spolknapp Standard 1 modell 8180.1, Spolknapp Visign for Life 1 modell 8310.1, 8311.1, Spolknapp Visign for Life 2 modell 8312.1, Spolknapp Visign for Life 3 modell 8313.1, Spolknapp Visign for Public 1 modell 8326.1, Spolknapp Visign for Style 10 modell 8315.1, Spolknapp Visign for Style 13 modell 8333.1, Spolknapp Visign for Style 14 modell 8334.1
- bild 34

**Modell 8310.31**

M	L	AS	PU	Art nr	RSK-nr
8	130	2	1	<b>407 605</b>	

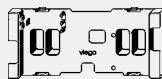
AS = Antal per/set


**Skyddslock**

- för inbyggnadscistern 1H, inbyggnadscistern 1L, inbyggnadscistern Standard 1S
- plast
- bild 31

**Modell 8310.46**

utförande	PU	Art nr	RSK-nr
gul	1	<b>462 192</b>	


**Skyddslock**

- för inbyggnadscistern 1C, inbyggnadscistern 2H, inbyggnadscistern 2L, inbyggnadscistern 2C, inbyggnadscistern Standard 2S
- plast

**Tillbehör**

Gängbultsats

- bild 131
- ersätter figur 45

**Modell 8310.19**

utförande	PU	Art nr	RSK-nr
grå	1	<b>610 869</b>	


**Inspektionslucka**

- för inbyggnadscistern 1H, inbyggnadscistern 1L, inbyggnadscistern 1C, inbyggnadscistern 2H, inbyggnadscistern 2L, inbyggnadscistern 2C, inbyggnadscistern Standard 1S, inbyggnadscistern Standard 2S

- plast

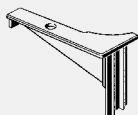
**Tillbehör**

Skyddslock

- bild 132
- ersätter figur 32, 33

**Modell 8310.35**

B	H	utförande	PU	Art nr	RSK-nr
243	113	gul	1	<b>407 650</b>	


**Distansstycke**

- för inbyggnadscistern 2H

- plast
- bild 118

**Modell 8000.21**

	PU	Art nr	RSK-nr
	1	<b>650 025</b>	



**Spolrörsböj**  
 - för inbyggnadscistern 2H, inbyggnadscistern 2C, inbyggnadscistern Standard 2S  
 - ej avsedd för Viega Mono WC-block modell 8310.2  
 - plast  
 - bild 66, 139  
**Modell 8310.23**

L	PU	Art nr	RSK-nr
285	1	610 876	



**Propp**  
 - för spolrörsböj  
 - plast  
 - bild 40  
**Modell 8310.39**

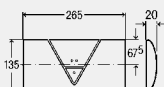
	PU	Art nr	RSK-nr
	1	407 704	



**Propp**  
 - för uttoppsböj DN90  
 - plast  
 - bild 41  
**Modell 8010.23**

DN	PU	Art nr	RSK-nr
90	1	308 377	

**VIEGA SPOLKNAPP**



**Spolknapp**  
**Visign for Life 1**  
 - för inbyggnadscistern 2H, inbyggnadscistern 2L, inbyggnadscistern 2C, inbyggnadscistern Standard 2S  
 - plast  
 - manuell spolning framifrån eller uppfifrån, dubbelspolfunktion och spol-/stoppfunktion (endast för användning av modell 8180.25)

**Tillbehör**  
 Monteringsram, fästmaterial  
**Modell 8310.3**

täckplatta	spolknapp	PU	Art nr	RSK-nr
plast alpin vit	plast alpin vit	1	721 886	
förkromad plast	förkromad plast	1	721 893	8098039

täckplatta = täckplatta



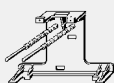
**Grundram**  
**Visign for Life 1, 2, 3 och 4**  
 - reservdelar till Spolknapp Visign for Life 1 modell 8310.1, 8311.1, Spolknapp Visign for Life 2 modell 8312.1, Spolknapp Visign for Life 3 modell 8313.1  
 - plast  
**Modell 8310.34**

	PU	Art nr	RSK-nr
	1	407 643	



**Grundram**  
 - reservdelar till Spolknapp Standard 1 modell 8180.1  
 - plast  
 - bild 27  
**Modell 8180.16**

	PU	Art nr	RSK-nr
	1	462 215	



**Stöd**  
 - avsedd för grundram modell 8180.16, grundram Visign for Life 1, 2, 3 och 4 modell 8310.34  
 - reservdelar till Spolknapp Standard 1 modell 8180.1, Spolknapp Visign for Life 1 modell 8310.1, 8311.1, Spolknapp Visign for Life 2 modell 8312.1, Spolknapp Visign for Life 3 modell 8313.1  
 - plast  
**Modell 8310.47**

	PU	Art nr	RSK-nr
	1	462 208	


**Grundram**
**Visign for Style 10**

- reservdelar till Spolknapp Visign for Style 10 modell 8315.1
- plast

**Modell 8325.7**

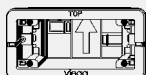
	PU	Art nr	RSK-nr
	1	610 821	


**Stöd**

- avsedd för grundram
- Visign for Style 10 modell 8325.7
- reservdelar till Spolknapp Visign for Style 10 modell 8315.1
- plast

**Modell 8310.14**

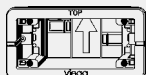
	PU	Art nr	RSK-nr
	1	610 814	


**Grundram**
**Visign for Style 11 och 12**

- reservdelar till Spolknapp Visign for Style 11 modell 8331.1, Spolknapp Visign for Style 12 modell 8332.1
- plast

**Modell 8331.7**

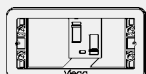
	PU	Art nr	RSK-nr
	1	610 838	


**Grundram**
**Visign for More 100, 102, 103, 104**

- reservdelar till Spolknapp Visign for More 100 modell 8352.1, Spolknapp Visign for More 102 modell 8353.1, Spolknapp Visign for More 103 modell 8355.1, Spolknapp Visign for More 104 modell 8354.1
- plast

**Modell 8352.7**

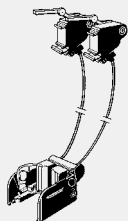
	PU	Art nr	RSK-nr
	1	610 845	


**Grundram**
**Visign for More 101**

- reservdelar till Spolknapp Visign for More 101 modell 8351.1
- plast

**Modell 8351.7**

	PU	Art nr	RSK-nr
	1	610 852	


**Bowdenkabelenhet**

- avsedd för Spolknapp Visign for More 100 modell 8352.1, Spolknapp Visign for More 102 modell 8353.1, Spolknapp Visign for More 103 modell 8355.1, Spolknapp Visign for More 104 modell 8354.1, Spolknapp Visign for Public 2 modell 8327.1, Spolknapp Visign for Style 11 modell 8331.1, Spolknapp Visign for Style 12 modell 8332.1, 8332.4
- plast

- spolning framifrån eller uppifrån, dubbelspolningsteknik

**Modell 8310.82**

L	PU	Art nr	RSK-nr
300	1	604 134	


**Aktiveringsstiftsats**

- reservdelar till Spolknapp Standard 1 modell 8180.1, Spolknapp Visign for Life 1 modell 8310.1, 8311.1, Spolknapp Visign for Life 2 modell 8312.1, Spolknapp Visign for Life 3 modell 8313.1, Spolknapp Visign for Public 1 modell 8326.1, Spolknapp Visign for Style 10 modell 8315.1, Spolknapp Visign for Style 13 modell 8333.1, Spolknapp Visign for Style 14 modell 8334.1
- bild 34

**Modell 8310.31**

M	L	AS	PU	Art nr	RSK-nr
8	130	2	1	407 605	

AS = Antal per/set



**Gängbultsats**

- för inbyggnadscistern 2H, inbyggnadscistern 2L, inbyggnadscistern 2C, inbyggnadscistern Standard 2S

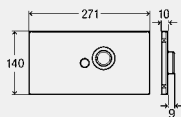
- plast  
- bild 36, 135

**Modell 8250.1**

AS	L	M	PU	Art nr	RSK-nr
2	110	6	1	<b>605 575</b>	

AS = Antal per/set

**VISIGN FOR PUBLIC**



**Täckplatta**

**Visign for Public 5**

- reservdelar till Spolknapp Visign for Public 5 modell 8326.16

- metall  
- enkelspolningsteknik, beröringsfri infraröd spolning framifrån

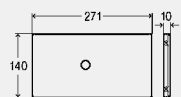
**Tillbehör**

Styrning

**Modell 8326.3**

täckplatta	spolknapp	PU	Art nr	RSK-nr
rostfritt stål borstad	rostfritt stål polerad	1	<b>699 420</b>	
rostfritt stål snövit	rostfritt stål snövit	1	<b>699 437</b>	

täckplatta = täckplatta



**Täckplatta**

**Visign for Public 6**

- reservdelar till Spolknapp Visign for Public 6 modell 8326.15

- metall  
- dubbelspolningsteknik, beröringsfri infraröd spolning framifrån

**Tillbehör**

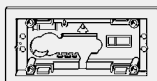
Styrning

**Modell 8326.4**

täckplatta	PU	Art nr	RSK-nr
rostfritt stål borstad	1	<b>699 444</b>	
rostfritt stål snövit	1	<b>699 659</b>	

täckplatta = täckplatta

**VISIGN FOR MORE SENSITIVE**



**Grundram**

**Visign for More 100**

**sensitive**

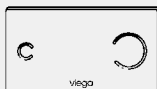
- reservdelar till spolknapp sensitive

Visign for More 100  
modell 8352.11, 8352.12

- plast

**Modell 8350.22**

PU	Art nr	RSK-nr
1	<b>632 632</b>	



**Täckplatta**

**Visign for More 100**

**sensitive**

- reservdelar till spolknapp sensitive Visign for More 100 modell 8352.11, 8352.12

- glas  
- beröringsfri aktivering framifrån eller uppifrån, dubbelspolningsteknik

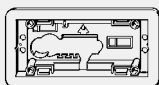
**Tillbehör**

Styrning

**Modell 8352.3**

täckplatta	PU	Art nr	RSK-nr
glas klar/ljusgrå	1	<b>632 861</b>	
glas grön/svart	1	<b>632 878</b>	
glas klar/mintgrön	1	<b>632 885</b>	

täckplatta = täckplatta

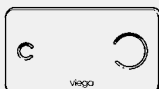


**Grundram**  
**Visign for More 103 sensitive**

- reservdelar till spolknapp sensitive Visign for More 103 modell 8355.11, 8355.12
- plast

**Modell 8350.21**

	PU	Art nr	RSK-nr
	1	632 649	



**Täckplatta**  
**Visign for More 103 sensitive**

- reservdelar till spolknapp sensitive Visign for More 103 modell 8355.11, 8355.12
- glas
- beröringsfri aktivering framifrån eller uppfifrån, dubbelspolningsteknik

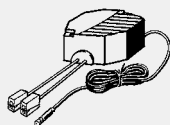
**Tillbehör**

Styrning

**Modell 8355.3**

täckplatta	PU	Art nr	RSK-nr
glas klar/ljusgrå	1	632 892	
glas grön/svart	1	632 908	
glas klar/mintgrön	1	632 915	

täckplatta = täckplatta



**Nätdel**

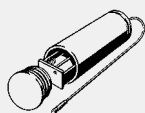
- reservdelar till Spolknapp Visign for Public 5 modell 8326.16, Spolknapp Visign for Public 6 modell 8326.15, spolknapp sensitive Visign for Care modell 8352.21, spolknapp sensitive Visign for More 100 modell 8352.11, spolknapp sensitive Visign for More 103 modell 8355.11, urinal ombyggnadssats modell 8121.020, WC-spolknapp modell 8350.31, 8350.32, 8350.33, 8350.34

**Teknisk data**

Anslutningsspänning (V) 100–240 V AC/50–60 Hz

**Modell 8350.11**

L	PU	Art nr	RSK-nr
1100	1	633 332	



**Batterihållare**

- avsedd för Spolknapp Visign for Public 5 modell 8326.16, Spolknapp Visign for Public 6 modell 8326.15, WC-spolknapp modell 8350.31, 8350.32, 8350.33, 8350.34
- reservdelar till spolknapp sensitive Visign for More 100 modell 8352.12, spolknapp sensitive Visign for More 103 modell 8355.12
- plast

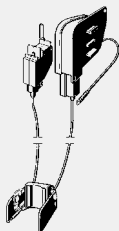
**Tillbehör**

4 Mignon AA batterier

**Modell 8350.13**

V [V]	PU	Art nr	RSK-nr
6	1	633 318	

V = Spänning (V)



**Bowdenkabelenhet**

- avsedd för spolknapp sensitive Visign for Care modell 8352.21, spolknapp sensitive Visign for More 100 modell 8352.11, 8352.12, spolknapp sensitive Visign for More 103 modell 8355.11, 8355.12
- plast
- dubbelspolningsteknik, spolning framifrån eller uppfifrån

**Modell 8350.15**

L	PU	Art nr	RSK-nr
300	1	633 349	

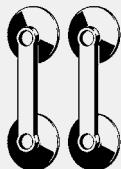


**Magnetiskt stift**

- avsedd för modell 2245.60
- reservdelar till spolknapp sensitive Visign for Care modell 8352.21, spolknapp sensitive Visign for More 100 modell 8352.11, 8352.12, spolknapp sensitive Visign for More 103 modell 8355.11, 8355.12, urinal ombyggnadssats modell 8121.020

**Modell 8350.25**

	PU	Art nr	RSK-nr
	1	<b>663 841</b>	



**Sugproppsset**

- för demontering av manövringsplattor av glas

**Modell 8350.125**

AS	PU	Art nr	RSK-nr
2	1	<b>676 773</b>	

AS = Antal per/set

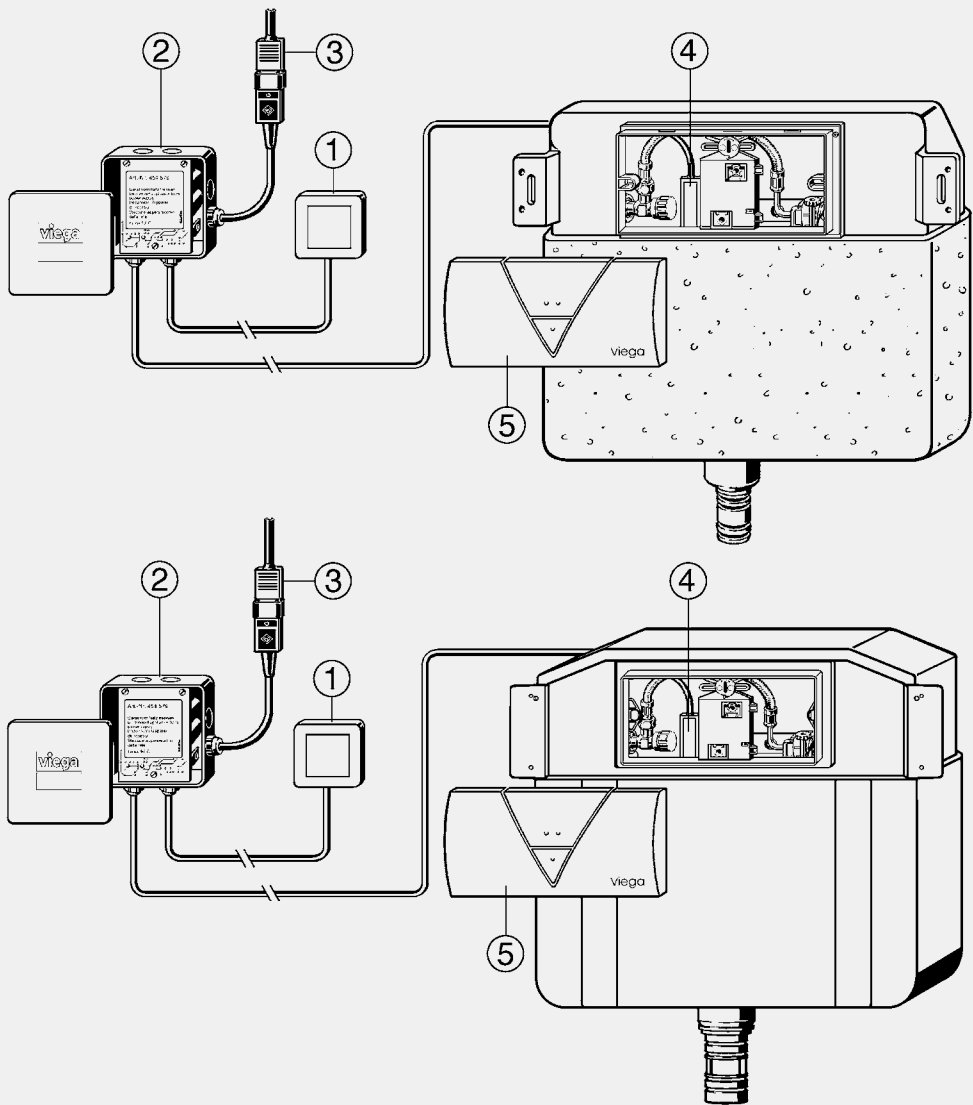


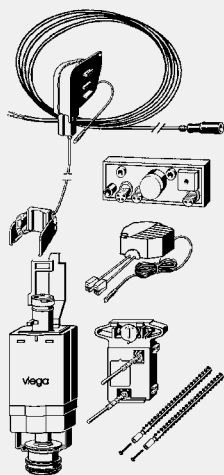
**ELEKTRISK SPOLNING**  
**1H, 2H, STANDARD 1S OCH STANDARD 2S INBYGGNADSCISTERN**

Elektrisk aktivering 230 V-kontakt från modellår 2002, modell 8320.1 och från modellår 10/2007, modell 8320.3 för enkel aktivering av inbyggd spolcistern Visign 1H, 2H och Standard 1S från modellår 1999-2007 och Standard 2S från modellår 07/2007

- 1) spolknapp
- 2) elektrisk kopplingsbox
- 3) elektrisk elanslutning 230 V/50 Hz
- 4) elektrisk lyftanordning
- 5) Spolknapp Visign for Life 1-4

T7





**WC-spolknapp**

- för inbyggnadscistern 1H, inbyggnadscistern 2H, kombination med spolknapp Visign for Public 1, Visign for Style 10, 13, 14 och Standard, spolning med potentialfri kontakt
- avsedd för signalmottagare modell 8350.35
- kan även beställas: adapter modell 8355.91, batterihållare modell 8350.13, kabeladapter för expansion modell 8350.36, programmeringsset modell 8350.26
- elektronisk, dubbelspolningsteknik

**Tillbehör**

Styrning, nätdel (kabel längd 1,05 m), bowdenkabelnhet, anslutningskabel, fästmaterial, ombyggnadsatts

**Teknisk data**

Anslutningsspänning (V) 100–240 V AC/50–60 Hz

**Hänvisning**

Hänvisning för Viega Hygiene+ Funktion: För säkerställning av en korrekt funktion genom en tids- och volymmängdsstyrd elektronik. Inställbara tidsintervaller: 24 h, 72 h, 168 h. Inställbara spolmängder: 3 l, 6 l, 9 l. För montering av spolaktivering via radiosignal i kombination med HEWI stödskena 802.50.01 ... och HEWI uppgraderingskit WC spolning (radiostyrd 802.50.060 L modell vänster, kontrollerad 802.50.060 R modell höger eller i kombination med HEWI gångjärn stödhandtag 801.50 ... och HEWI uppgraderingskit WC spolaktivering (radiostyrd) 801.05.060, en radiomottagare modellnummer 8350.35 måste beställas! Reservdelar till elektrisk spolning 230 V-knapp från serie 2002 modell 8320.1 och serie 10/2007 modell 8320.3!

**Modell 8350.34**

	PU	Art nr	RSK-nr
	1	696 160	

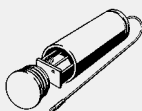


**Signalmottagare**

- för mottagning en spolning via radio-signal i kombination med HEWI stödskena 802.50.01 ... och HEWI uppgraderingskit WC spolning (radiostyrd 802.50.060 L modell vänstra, kontrollerad 802.50.060 R modell högra eller i kombination med HEWI ledat stödhandtag 801.50 ... och HEWI Uppgraderingskit WC spolning (radiostyrd) 801.05.060
- avsedd för Spolknapp Visign for Public 5 modell 8326.16, Spolknapp Visign for Public 6 modell 8326.15, spolknapp sensitive Visign for Care modell 8352.21, spolknapp sensitive Visign for More 100 modell 8352.11, spolknapp sensitive Visign for More 103 modell 8355.11, WC-spolknapp modell 8350.31, 8350.32, 8350.33, 8350.34
- kan även beställas: kabeladapter för expansion modell 8350.36

**Modell 8350.35**

Mottagningsfrekvens [MHz]	PU	Art nr	RSK-nr
868,4	1	696 177	



**Batterihållare**

- avsedd för Spolknapp Visign for Public 5 modell 8326.16, Spolknapp Visign for Public 6 modell 8326.15, WC-spolknapp modell 8350.31, 8350.32, 8350.33, 8350.34
- reservdelar till spolknapp sensitive Visign for More 100 modell 8352.12, spolknapp sensitive Visign for More 103 modell 8355.12
- plast

**Tillbehör**

4 Mignon AA batterier

**Modell 8350.13**

V [V]	PU	Art nr	RSK-nr
6	1	633 318	

V = Spänning (V)

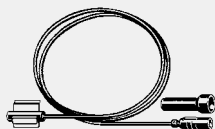


**Styrning**

- avsedd för WC-spolknapp modell 8350.31, 8350.32, 8350.33, 8350.34

**Modell 8350.37**

	PU	Art nr	RSK-nr
	1	696 191	


**Programmeringset**

- för inställning av spolmängden och aktivering av Viega Hygien+teknologi
- avsedd för WC-spolknapp modell 8350.31, 8350.32, 8350.34
- reservdelar till urinal ombyggnadssats modell 8121.020, WC-spolknapp modell 8350.33
- utrustad med magnetiskt stift modell 8350.25

**Tillbehör**

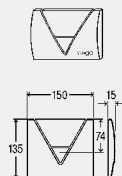
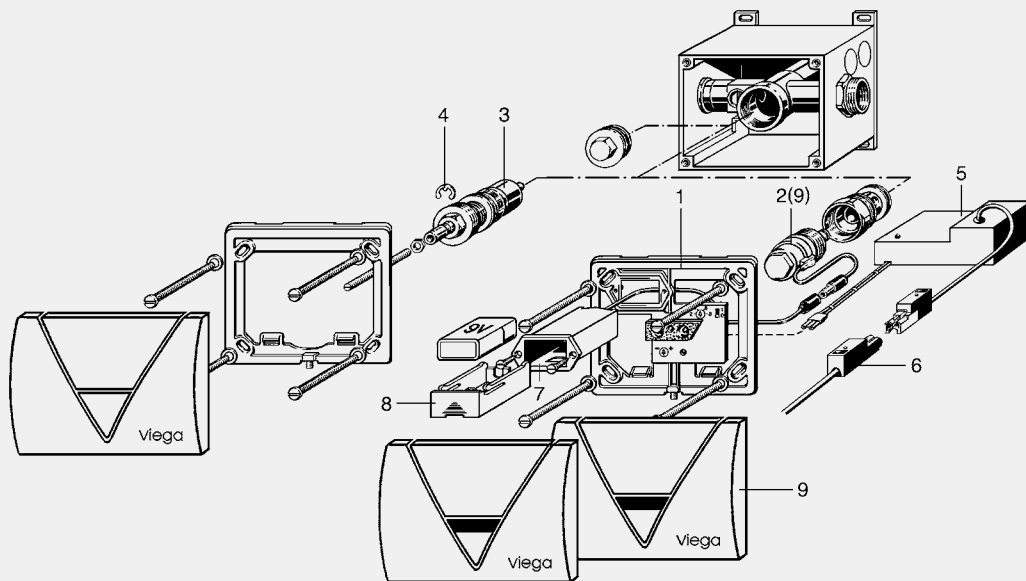
Bygel

**Modell 8350.26**

L	PU	Art nr	RSK-nr
500	1	<b>664 053</b>	

URINOARSPOLSYSTEM  
 MODELLÅR 2000 TILL 03/2011

För manövrering av:  
 Viegaswift modell 8128, 8128.33, 8127 och 8127.3  
 Viega Eco Plus modell 8164.5, 8144, 8145  
 Viega Mono modell 8328



**Utrustningssats**

**Visign for Life 1**

- för urinoarspolssystem
- plast
- manuell spolning framifrån eller uppifrån

**Tillbehör**

Spolknapp, patronventil, monteringsram, fästmaterial

**Modell 8128.7**

täckplatta	spolknapp	PU	Art nr	RSK-nr
plast borstad	plast borstad	1	721 923	
plast alpin vit	plast alpin vit	1	721 909	
förkromad plast	förkromad plast	1	721 916	

täckplatta = täckplatta

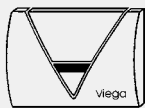


**Patronventil**

- reservdelar till utrustningssats Visign for Life 1 modell 8128.1, utrustningssats Visign for More 100 modell 8351.2, utrustningssats Visign for More 102 modell 8353.2, utrustningssats Visign for More 103 modell 8355.2, utrustningssats Visign for More 104 modell 8354.2, utrustningssats Visign for Style 11 modell 8331.2, utrustningssats Visign for Style 12 modell 8332.2, utrustningssats Visign for Style 13 modell 8333.2, utrustningssats Visign for Style 14 modell 8334.2
- manuell spolning framifrån eller uppifrån
- bild 4, 3

**Modell 8128.42**

	PU	Art nr	RSK-nr
	1	423 674	

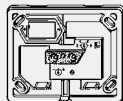

**Täckplatta**
**Visign for Life 1**

- avsedd för grundram Visign for Life 1 modell 8128.40, 8128.80
- reservdelar till utrustningssats Visign for Life 1 modell 8128.2
- metall
- bild 9

**Modell 8128.46**

täckplatta	PU	Art nr	RSK-nr
mässing vit alpin	1	495 145	
förkromad mässing	1	495 138	
mässing borstad	1	423 711	

täckplatta = täckplatta


**Grundram**
**Visign for Life 1**

- för modellår upp till 03/2011
- reservdelar till utrustningssats Visign for Life 1 modell 8128.2
- plast

**Tillbehör**

Styrning

- bild 1

**Modell 8128.40**

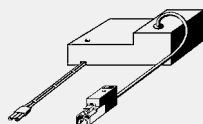
	PU	Art nr	RSK-nr
	1	423 650	


**Patronventil**

- för modellår upp till 03/2011
- avsedd för grundram Visign for Life 1 modell 8128.40
- reservdelar till utrustningssats Visign for Life 1 modell 8128.2
- plast
- elektronisk, aktivering framifrån
- bild 2

**Modell 8128.41**

	PU	Art nr	RSK-nr
	1	423 667	


**Nätdel**

- för modellår upp till 03/2011
- bild 5

**Modell 8128.43**

V [V]	PU	Art nr	RSK-nr
230	1	423 681	

V = Spänning (V)

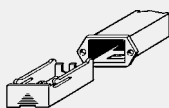

**Nätkontakt**

- reservdelar till nätdel modell 8128.43, 8350.111
- bild 6

**Modell 8128.44**

	PU	Art nr	RSK-nr
	1	423 698*	

\* = Levereras så länge lagret räcker


**Batterihållare**

- för modellår upp till 03/2011
- avsedd för grundram Visign for Life 1 modell 8128.40
- reservdelar till utrustningssats Visign for Life 1 modell 8128.2

**Tillbehör**

Batterihållare, batteri 9 V

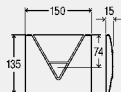
- bild 7, 8

**Modell 8128.45**

V [V]	PU	Art nr	RSK-nr
9	1	423 704	

V = Spänning (V)

## URINOARSPOLSYSTEM FRÅN MODELLÅR 04/2011



### Utrustningssats

#### Visign for Life 1

- för urinoarspolsystem
- plast
- manuell spolning framifrån eller uppifrån

### Tillbehör

Spolknapp, patronventil, monteringsram, fästmaterial

#### Modell 8128.7

täckplatta	spolknapp	PU	Art nr	RSK-nr
plast borstad	plast borstad	1	721 923	
plast alpin vit	plast alpin vit	1	721 909	
förkromad plast	förkromad plast	1	721 916	

täckplatta = täckplatta

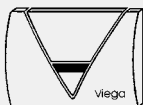


### Patronventil

- reservdelar till utrustningssats Visign for Life 1 modell 8128.1, utrustningssats Visign for More 100 modell 8351.2, utrustningssats Visign for More 102 modell 8353.2, utrustningssats Visign for More 103 modell 8355.2, utrustningssats Visign for More 104 modell 8354.2, utrustningssats Visign for Style 11 modell 8331.2, utrustningssats Visign for Style 12 modell 8332.2, utrustningssats Visign for Style 13 modell 8333.2, utrustningssats Visign for Style 14 modell 8334.2
- manuell spolning framifrån eller uppifrån
- bild 4, 3

#### Modell 8128.42

	PU	Art nr	RSK-nr
	1	423 674	



### Täckplatta

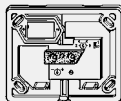
#### Visign for Life 1

- avsedd för grundram Visign for Life 1 modell 8128.40, 8128.80
- reservdelar till utrustningssats Visign for Life 1 modell 8128.2
- metall
- bild 9

#### Modell 8128.46

täckplatta	PU	Art nr	RSK-nr
mässing vit alpin	1	495 145	
förkromad mässing	1	495 138	
mässing borstad	1	423 711	

täckplatta = täckplatta



### Grundram

#### Visign for Life 1

- för modellår från 04/2011 och framåt
- avsedd för täckplatta Visign for Life 1 modell 8128.46
- reservdelar till utrustningssats Visign for Life 1 modell 8128.2
- plast
- bild 1

#### Modell 8128.80

	PU	Art nr	RSK-nr
	1	676 780	


**Patronventil**

- för siphon sensortechnik
- reservdelar till urinal ombyggnadssats modell 8121.020
- elektronisk
- bild 9

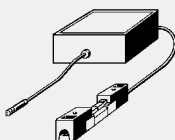
**Hänvisning**

Även lämplig för Visign for Life 1 modell 8128.2 och 8128.3 från modellår 04/2011 och framåt!

**Modell 8350.115**

	PU	Art nr	RSK-nr
	1	633 325	

T7


**Nätadel**

- för modellår från 04/2011 och framåt
- bild 8

**Hänvisning**

Även lämplig för Visign for Life modell 8128.03 från 04/2011 och framåt!

**Modell 8350.111**

V [V]	PU	Art nr	RSK-nr
230	1	633 301	

V = Spänning (V)

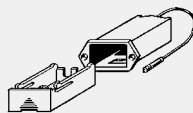

**Nätkontakt**

- reservdelar till nätadel
- modell 8128.43, 8350.111
- bild 6

**Modell 8128.44**

	PU	Art nr	RSK-nr
	1	423 698*	

\* = Levereras så länge lagret räcker


**Batterihållare**

- för modellår från 04/2011 och framåt

**Tillbehör**

Batterihållare, batteri 9 V

- bild 7

**Hänvisning**

Även lämplig för Visign for Life modell 8128.03 från 04/2011 och framåt!

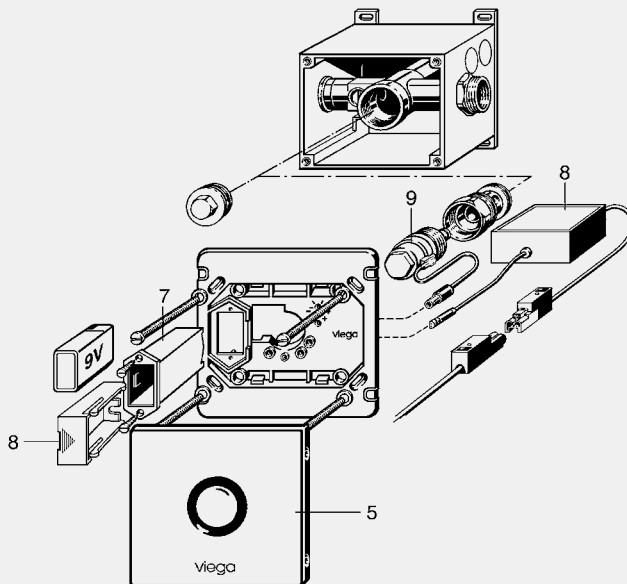
**Modell 8350.113**

V [V]	PU	Art nr	RSK-nr
9	1	633 295	

V = Spänning (V)

**URINOARSPOLSYSTEM  
INFARÖD SPOLNING, VISIGN FOR PUBLIC**

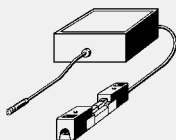
från serie 01/2011, för manövrering av:  
Viegaswift modell 8128, 8128.33, 8127 och 8127.3  
Viega Eco Plus modell 8164.5, 8144, 8145  
Viega Mono modell 8328



**Täckplatta**  
**Visign for Public**  
- metall  
- aktivering framifrån  
- bild 5  
**Modell 8326.8**

täckplatta	PU	Art nr	RSK-nr
rostfritt stål borstad	1	<b>684 167</b>	
rostfritt stål snövit	1	<b>684 174</b>	

täckplatta = täckplatta



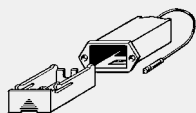
**Nätdel**  
- för modellår från 04/2011 och framåt  
- bild 8

**Hänvisning**  
Även lämplig för Visign for Life modell 8128.03 från 04/2011 och framåt!  
**Modell 8350.111**

V [V]	PU	Art nr	RSK-nr
230	1	<b>633 301</b>	

V = Spänning (V)




**Batterihållare**

- för modellår från 04/2011 och framåt

**Tillbehör**

Batterihållare, batteri 9 V

- bild 7

**Hänvisning**

Även lämplig för Visign for Life modell 8128.03 från 04/2011 och framåt!

**Modell 8350.113**

V [V]	PU	Art nr	RSK-nr
9	1	633 295	

V = Spänning (V)


**Patronventil**

- för siphon sensortechnik

- reservdelar till urinal ombyggnadssats modell 8121.020

- elektronisk

- bild 9

**Hänvisning**

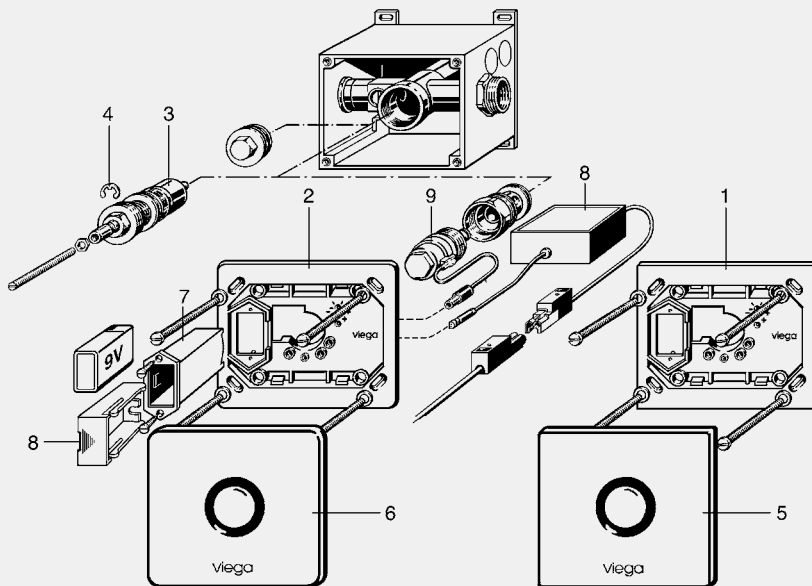
Även lämplig för Visign for Life 1 modell 8128.2 och 8128.3 från modellår 04/2011 och framåt!

**Modell 8350.115**

	PU	Art nr	RSK-nr
	1	633 325	

**URINOARSPOLSYSTEM  
INFARÖD SPOLNING, MODELLÅR UPP TILL 2014, VISIGN FOR MORE**

från modellår 08/2007 till 2014, för manövrering av:  
Viegaswift modell 8128, 8128.33, 8127 och 8127.3  
Viega Eco Plus modell 8164.5, 8144, 8145  
Viega Mono modell 8328



**Täckplatta  
Visign for More 100**  
- metall eller glas  
- bild 5  
**Modell 8351.8**

täckplatta	PU	Art nr	RSK-nr
aluminium vit alpin	1	633 363	
aluminium förkromad	1	633 233	
aluminium krom matt	1	633 240	
aluminium rostfritt stålfärgad	1	633 356	
glas klar/ljusgrå	1	633 370	
glas grön/svart	1	633 387	
glas klar/mintgrön	1	633 394	

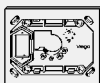
täckplatta = täckplatta



**Täckplatta  
Visign for More 103**  
- metall eller glas  
- bild 6  
**Modell 8355.8**

täckplatta	PU	Art nr	RSK-nr
aluminium förkromad	1	633 400	
aluminium krom matt	1	633 417	
aluminium rostfritt stålfärgad	1	633 424	
glas klar/ljusgrå	1	633 431	
glas grön/svart	1	633 448	
glas klar/mintgrön	1	633 455	

täckplatta = täckplatta


**Grundram**
**Visign for More 100**

- för infraröd aktivering, elektronisk
- 230 V/9 V, Visign for More 100
- täckplattor av glas

- plast

**Tillbehör**

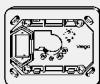
Styrning

- bild 1

**Modell 8350.121**

	PU	Art nr	RSK-nr
	1	633 554*	

\* = Levereras så länge lagret räcker


**Grundram**
**Visign for More 103**

- för infraröd aktivering, elektronisk
- 230 V/9 V, Visign for More 100
- täckplattor av metall,

Visign for More 103 täckplattor av glas

- plast

**Tillbehör**

Styrning

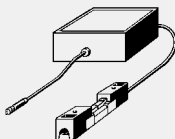
- bild 2

**Modell 8350.123**

	PU	Art nr	RSK-nr
	1	633 561*	

\* = Levereras så länge lagret räcker

T7


**Nätdel**

- för modellår från 04/2011 och framåt
- bild 8

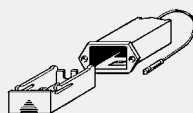
**Hänvisning**

Även lämplig för Visign for Life modell 8128.03 från 04/2011 och framåt!

**Modell 8350.111**

V [V]	PU	Art nr	RSK-nr
230	1	633 301	

V = Spänning (V)


**Batterihållare**

- för modellår från 04/2011 och framåt

**Tillbehör**

Batterihållare, batteri 9 V

- bild 7

**Hänvisning**

Även lämplig för Visign for Life modell 8128.03 från 04/2011 och framåt!

**Modell 8350.113**

V [V]	PU	Art nr	RSK-nr
9	1	633 295	

V = Spänning (V)


**Patronventil**

- för siphon sensortechnik
- reservdelar till urinal ombyggnadssats modell 8121.020
- elektronisk
- bild 9

**Hänvisning**

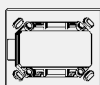
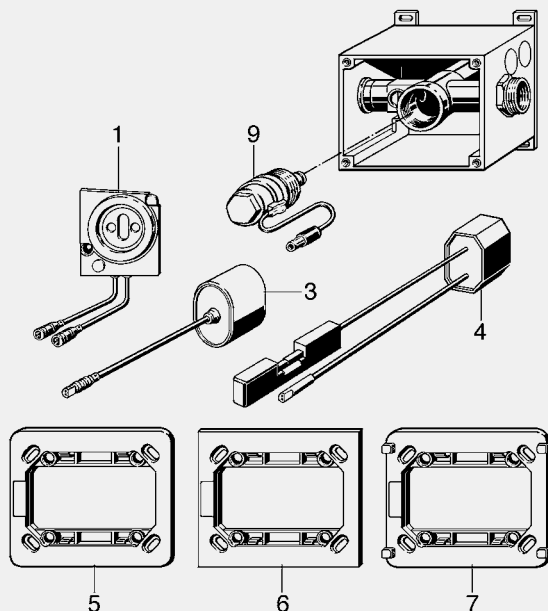
Även lämplig för Visign for Life 1 modell 8128.2 och 8128.3 från modellår 04/2011 och framåt!

**Modell 8350.115**

	PU	Art nr	RSK-nr
	1	633 325	

**URINOARSPOLSYSTEM  
INFARÖD SPOLNING, MODELLSERIE FRÅN 2015, VISIGN FOR MORE**

från modellår 2015, för manövrering av  
Viegaswift modell 8128, 8128.33, 8127 and 8127.3  
Viega Eco Plus modell 8164.5, 8144, 8145  
Viega Mono modell 8328

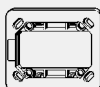


**Grundram  
Visign for More 100**

- för infraröd aktivering, elektronisk 230 V/6 V, Visign for More 100 täckplattor av glas
- plast
- bild 6

**Modell 8350.126**

	PU	Art nr	RSK-nr
	1	731 793	



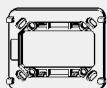
**Grundram  
Visign for More 103**

- för infraröd aktivering, elektronisk 230 V/6 V, Visign for More 103 täckplattor av metall,
- Visign for More 103 täckplattor av glas

- plast
- bild 5

**Modell 8350.127**

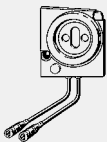
	PU	Art nr	RSK-nr
	1	731 809	


**Grundram**
**Visign for Public**

- för infraröd aktivering, elektronisk 230 V/6 V, Täckplatta Visign för Public av metall
- plast
- bild 7

**Modell 8350.128**

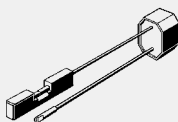
	PU	Art nr	RSK-nr
	1	731 816	


**Styrning**

- för modellserie från 2015, infaröd spolning
- avsedd för grundram Visign for More 100 modell 8350.126, grundram Visign for More 103 modell 8350.127, grundram Visign for Public modell 8350.128
- plast
- aktivering framifrån
- bild 1

**Modell 8351.10**

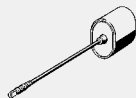
	PU	Art nr	RSK-nr
	1	731 779	


**Nätdel**

- för modellserie från 2015
- reservdelar till utrustningssats Visign for More 100 modell 8351.65, utrustningssats Visign for More 103 modell 8355.65, utrustningssats Visign for Public modell 8326.65
- bild 4

**Modell 8350.12**

	PU	Art nr	RSK-nr
	1	731 762	


**Batterihållare**

- för modellserie från 2015
- reservdelar till utrustningssats Visign for More 100 modell 8351.65, utrustningssats Visign for More 103 modell 8355.65, utrustningssats Visign for Public modell 8326.55
- bild 3

**Modell 8351.11**

	PU	Art nr	RSK-nr
	1	731 786	


**Patronventil**

- för siphon sensorteknik
- reservdelar till urinal ombyggnadssats modell 8121.020
- elektronisk
- bild 9

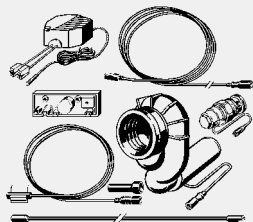
**Hänvisning**

Även lämplig för Visign for Life 1 modell 8128.2 och 8128.3 från modellår 04/2011 och framåt!

**Modell 8350.115**

	PU	Art nr	RSK-nr
	1	633 325	

## URINOARSPOLSYSTEM SIPHON SENSORTEKNIK, FRÅN MODELLÅR 09/2009



### Urinal ombyggnadssats

- för konvertering Viega radar elektronisk modellår 2003–2007 till urinoar siphon sensorteknik
- utrustad med magnetiskt stift modell 8350.25
- beröringsfri

### Tillbehör

Styrenhet för siphon sensorteknik, elektronisk patronventil, utsugsformstycke inkl. sensor, nätdel, anslutningskabel styrsystem – sensorn, anslutningskabel styrsystem – strömförsörjning, Reed-kontakt

### Teknisk data

Anslutningsspänning (V) 100–240 V AC/50–60 Hz

**Modell 8121.020**

	PU	Art nr	RSK-nr
	1	669 720	



### Styrenhet för urinoar

- för siphon sensorteknik
- reservdelar till urinal ombyggnadssats modell 8121.020

**Modell 8121.21**

	PU	Art nr	RSK-nr
	1	655 846	



### Patronventil

- för siphon sensorteknik
- reservdelar till urinal ombyggnadssats modell 8121.020
- elektronisk
- bild 9

### Hänvisning

Även lämplig för Visign for Life 1 modell 8128.2 och 8128.3 från modellår 04/2011 och framåt!

**Modell 8350.115**

	PU	Art nr	RSK-nr
	1	633 325	



### Utsugsformstycke

- för urinoar, spolmängd 1–4 l, siphon sensorteknik
- reservdelar till urinal ombyggnadssats modell 8121.020
- plast


### Tillbehör

Vågrätt avlopp, vattenlås, läpptätning, sensor

kvalitetskontroll enligt DIN 19541

**Modell 3233.4**

DN	PU	Art nr	RSK-nr
50	1	654 269	



### Nätdel

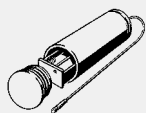
- reservdelar till Spolknapp Visign for Public 5 modell 8326.16, Spolknapp Visign for Public 6 modell 8326.15, spolknapp sensitive Visign for Care modell 8352.21, spolknapp sensitive Visign for More 100 modell 8352.11, spolknapp sensitive Visign for More 103 modell 8355.11, urinal ombyggnadssats modell 8121.020, WC-spolknapp modell 8350.31, 8350.32, 8350.33, 8350.34

### Teknisk data

Anslutningsspänning (V) 100–240 V AC/50–60 Hz

**Modell 8350.11**

L	PU	Art nr	RSK-nr
1100	1	633 332	


**Batterihållare**

- avsedd för Spolknapp Visign for Public 5 modell 8326.16, Spolknapp Visign for Public 6 modell 8326.15, WC-spolknapp modell 8350.31, 8350.32, 8350.33, 8350.34
- reservdelar till spolknapp sensitive Visign for More 100 modell 8352.12, spolknapp sensitive Visign for More 103 modell 8355.12
- plast

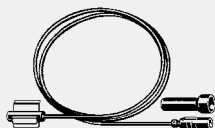
**Tillbehör**

4 Mignon AA batterier

**Modell 8350.13**

V [V]	PU	Art nr	RSK-nr
6	1	<b>633 318</b>	

V = Spänning (V)


**Programmeringset**

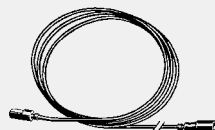
- för inställning av spolmängden och aktivering av Viega Hygien+teknologi
- avsedd för WC-spolknapp modell 8350.31, 8350.32, 8350.34
- reservdelar till urinal ombyggnadssats modell 8121.020, WC-spolknapp modell 8350.33
- utrustad med magnetiskt stift modell 8350.25

**Tillbehör**

Bygel

**Modell 8350.26**

L	PU	Art nr	RSK-nr
500	1	<b>664 053</b>	


**Sensorkabel**

- reservdelar till urinal ombyggnadssats modell 8121.020

**Modell 8121.22**

	PU	Art nr	RSK-nr
	1	<b>655 839</b>	


**Förlängningskabel**

- för nätdelen och styr- eller Reed-kontakt och styrning, avlopp/bräddavlopp med elektrisk drivning
- avsedd för nätdel modell 8350.11, programmeringset modell 8350.26, styrenhet för urinoar modell 8121.21, Multiplex Trio utlopp- och breddavloppssats modell 6148.5, Multiplex Trio F utlopp- och breddavloppssats modell 6148.1, Rotaplex Trio utlopp- och breddavloppssats modell 6148.6, Rotaplex Trio F utlopp- och breddavloppssats modell 6148.2
- reservdelar till urinal ombyggnadssats modell 8121.020

**Modell 8352.690**

cl	PU	Art nr	RSK-nr
2000	1	<b>628 505</b>	

cl = kabellängd


**Magnetiskt stift**

- avsedd för modell 2245.60
- reservdelar till spolknapp sensitive Visign for Care modell 8352.21, spolknapp sensitive Visign for More 100 modell 8352.11, 8352.12, spolknapp sensitive Visign for More 103 modell 8355.11, 8355.12, urinal ombyggnadssats modell 8121.020

**Modell 8350.25**

	PU	Art nr	RSK-nr
	1	<b>663 841</b>	

**TILLBEHÖR URINOARANSLUTNING**

**Insticksstycke**

- för urinoaranlutning
- mässing

**Modell 8019.21**

L	R	PU	Art nr	RSK-nr
90	½	1	<b>308 551</b>	



**Packning**  
 - för urinoaranslutning  
 - gummi  
**Modell 8019.22**

	PU	Art nr	RSK-nr
	1	308 568	



**Urinoar-inloppsarmatur**  
 - för fjärrmonterad ventilenhet (> 2 m) till urinoarer med inlopp bakifrån, G½x45, urinoaranslutning  
 - mässing  
**Tillbehör**  
 Backventil, koppling av plast Ø 32–38 mm  
**Modell 8128.47**

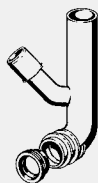
	PU	Art nr	RSK-nr
	1	463 007	

**TILLBEHÖR FÖR WC-ANSLUTNING**



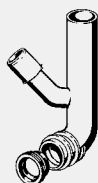
**Strypventil för spolningsflöde**  
 - för reducering av spolningsflödet, inbyggnadscistern 1C, inbyggnadscistern 2C, inbyggnadscistern 1H, inbyggnadscistern 2H, inbyggnadscistern Standard 1S, inbyggnadscistern Standard 2S  
**Tillbehör**  
 Strypventil för spolningsflöde  
**Modell 8310.44**

	PU	Art nr	RSK-nr
	1	449 070	




**Spolrörsböj**  
 - för inbyggnadscistern 2H, inbyggnadscistern Standard 2S  
 - ej avsedd för Viega Mono WC-block modell 8310.2  
 - plast  
**Tillbehör**  
 Fläktanslutning  
**Modell 8310.26**

L	PU	Art nr	RSK-nr
285	1	610 883	



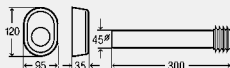
**Spolrörsböj**  
 - avsedd för Viega Mono WC-block modell 8310.2  
 - plast  
**Tillbehör**  
 Fläktanslutning  
**Modell 8310.78**

L	PU	Art nr	RSK-nr
285	1	476 663	



**Spolrörssät**  
 - för förbindelse mellan inbyggd spolböj och fristående WC  
 - plast  
**Modell 8310.79**

L	Ø	PU	Art nr	RSK-nr
300	45	1	495 169	

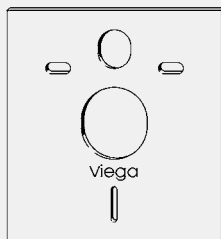


**Spolningsrör**  
 - plast  
 - utan: spolrörskoppling  
**Modell 3817.5**

d	L	PU	Art nr	RSK-nr
45	400	1	312 664	



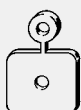
## TILLBEHÖR


**Ljudisoleringspanel för WC**

- för reducering av ljudöverföring till intilliggande väggar
- plast

**Modell 8310.51**

utförande	PU	Art nr	RSK-nr
vit alpin	1	575 168	


**Ljudisoleringsset**

- för reducering av ljudöverföring av Viega Eco elementmontering och Steptec installation, reducering av ljudöverföring till intilliggande väggar
- avsedd för Steptec monteringskena modell 8401, Viega Eco Plus monteringsset modell 8173
- gummi

**Tillbehör**

10 ljudisoleringsset (golvs- och väggmontering)

**Modell 8310.52**

AS	PU	Art nr	RSK-nr
10	1	636 395	

AS = Antal per/set


**Clips**

- för spolrör i inbyggnadscistern 2H
- plast

**Modell 8310.50**

PU	Art nr	RSK-nr
1	637 132	


**Skruvförband**

- för inbyggnadscistern 2H, andra rörtillverkare
- inte lämplig för varmvatteninstallation
- rödgods

**Modell 8310.55**

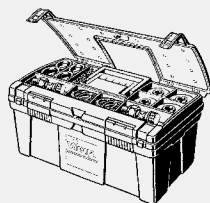
för d	s	G	PU	Art nr	RSK-nr
15	2,5	5/8	1	723 156	


**Skruvförband**

- för inbyggnadscistern 2H, Viega PB rör d16x1,8 mm
- inte lämplig för varmvatteninstallation
- rödgods

**Modell 8310.53**

för d	s	G	PU	Art nr	RSK-nr
16	1,8	5/8	1	723 163	

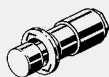

**Serviceväska**

- för inbyggnadscistern 1H, inbyggnadscistern 1L, inbyggnadscistern 1C, inbyggnadscistern 1F (8cm), inbyggnadscistern 2H, inbyggnadscistern 2L, inbyggnadscistern 2C

**Modell 8310.92**

L	B	H	PU	Art nr	RSK-nr
510	260	245	1	638 153	

## INDIVIDUELLA HÖJDJUSTERBARA WC-ELEMENT



### Tryckknapp

- skall endast användas med täckplatta modell 8356.8, Viega Eco Plus WC-element modell 8161.22
- förkromad mässing
- hydraulisk aktivering

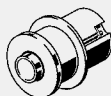
### Tillbehör

Rosett

**Modell 8356.9**

	PU	Art nr	RSK-nr
	1	736 934	

## INDIVIDUELLA HÖJDJUSTERBARA TVÄTTSTÄLLELEMENT



### Tryckknapp

- skall endast användas med täckplatta modell 8164.21, Viega Eco Plus tvättställselement modell 8164.21
- förkromad mässing
- hydraulisk aktivering

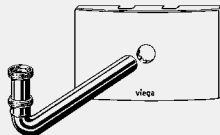
### Tillbehör

Rosett

**Modell 8064.10**

	PU	Art nr	RSK-nr
	1	736 941	

## DOLD KOPPLINGSBOKS



### Täckplatta

#### för dold kopplingsdosa


- avsedd för täckplatta modell 8064.22, tvättställsmodul med dold kopplingsdosa modell 8055.5, Viega Eco Plus tvättställselement med dold kopplingsdosa modell 8168, Viega Mono dold kopplingsdosa modell 8314
- förkromad plast

### Tillbehör

Förkromad plast täckplatta för dold kopplingsdosa, 2 raka dubbla skruvförband med klämringskoppling för kopparrör Ø 10 mm, 2 anslutningsrör förkromade d10, utloppsboj 300 mm förkromad mässing, avsticksrör förkromad mässing

**Modell 8314.5**

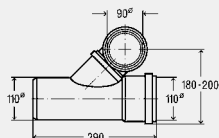
L	B	utförande	PU	Art nr	RSK-nr
170	264	förkromad	1	734 848	

**AVLOPPSTILLBEHÖR  
GRENRÖR, ANSLUTNINGSBÖJAR**

**Grenrör**


- för seriemontering av toalett
- plast
- höjdreducerat

**Tillbehör**

WC-anslutningsböj och not för fastsättning på WC klick-element, tätningar

**Modell 8092**


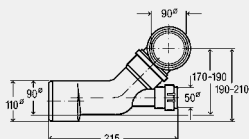
DN1	DN2	DN3	PU	Art nr	RSK-nr
100	90	100	1	<b>284 497</b>	


**Grenrör**

- för seriemontering av toalett, seriemontage av tvättställ
- plast
- höjdreducerat

**Tillbehör**

WC-anslutningsböj och not för fastsättning på WC klick-element, tätningar

**Modell 8093**



DN1	DN2	DN3	PU	Art nr	RSK-nr
100	90	50	1	<b>284 503</b>	


**Anslutningsstycke**

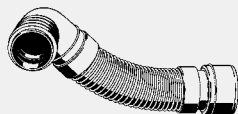
- för horisontell anslutning av WC-element, svetsning med PE-rör, instickning i annat avloppsrör
- plast

**Tillbehör**

Anslutningsrör med not för fastsättning på WC klick-element, packning

**Modell 8091**


DN1	DN2	L	PU	Art nr	RSK-nr
90	90	300	1	<b>684 150</b>	
90	100	345	1	<b>293 987</b>	


**Anslutningsböj 90°**

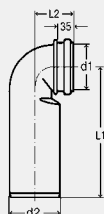
- PE
- flexibel, DN90, ställbar i djupled

**Tillbehör**

Excentrisk övergång DN90/100 av PE, spår för fastsättning på WC element, packning

**Modell 8095**

L	PU	Art nr	RSK-nr
380–460	1	<b>713 744</b>	
460–630	1	<b>713 737</b>	



**Anslutningsböj 90°**

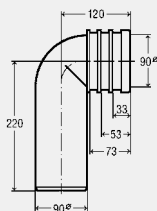
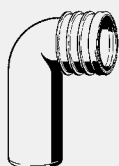
- för WC, svetsning med PE-rör, instickning i annat avloppsrör  
- plast

**Tillbehör**

Spår för fastsättning på WC element, packning

**Modell 3816**

d1	d2	L1	L2	DN	PU	Art nr	RSK-nr
90	90	235	75	90	1	<b>326 609</b>	
90	110	210	85	90	1	<b>296 032</b>	
110	110	300	85	100	10	<b>107 048</b>	



**Anslutningsböj 90°**

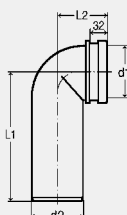
- PP  
- ställbar i djupled

**Tillbehör**

Spår för fastsättning på WC element, packning

**Modell 3816.1**

DN	PU	Art nr	RSK-nr
90	1	<b>440 244</b>	



**Anslutningsböj 90°**

- avsedd för Viega Mono WC-block modell 8310.2  
- PP

**Tillbehör**

Spår för fastsättning på WC element, packning

**Modell 3816.3**

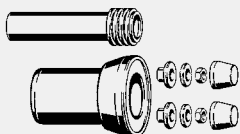
d1	d2	L1	L2	PU	Art nr	RSK-nr
90	90	210	85	1	<b>683 726</b>	



**Förminskning**  
 - för utloppsboj DN90  
 - PP  
**Tillbehör**  
 Packning  
**Modell 3816.2**

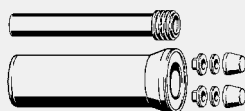
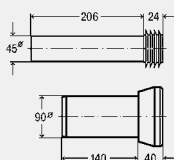
DN1	DN2	PU	Art nr	RSK-nr
90	100	1	440 459	

## AVLOPPSTILLBEHÖR ANSLUTNINGSSATSER



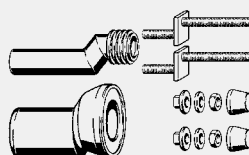
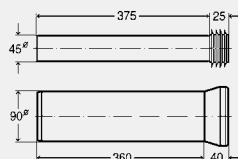
**Anslutningsatts**  
**Tillbehör**  
 Spolrörskoppling med anslutningsrör 45x230 mm, WC-anslutningsstycke med läpptätning, monteringsatts (täcktillbehör vit)  
**Modell 8010.27**

DN	PU	Art nr	RSK-nr
90	1	308 414	



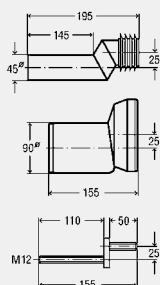
**Anslutningsatts**  
 - plast  
**Tillbehör**  
 Spolrörskoppling med anslutningsrör 45x400 mm, WC-anslutningsrör med läpptätning, monteringsatts (täcktillbehör vit)  
**Hänvisning**  
 Förlängningsrör utan spolrörskoppling: produktgrupp reservdelar och tillbehör (modell 3817.5)!  
**Modell 3817.819**

DN	L	PU	Art nr	RSK-nr
90	400	1	654 474	1879968

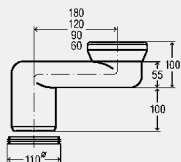
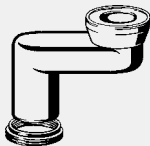


**Anslutningsatts**  
 - för höjdjusterbar upp till 25 mm  
 - plast  
**Tillbehör**  
 Spolrörskoppling med anslutningsrör, WC-anslutningsstycke med läpptätning, gängstänger  
**Hänvisning**  
 Utan garanti, kan leda till minskad spolnings och avloppsfunktion!  
**Modell 8094**

DN	PU	Art nr	RSK-nr
90	1	344 382	



**AVLOPPSTILLBEHÖR  
EXCENTRISKA BÖJAR**



**Excentrisk böj 90°**

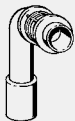
- för sidoflyttningsböj inom golvpåbyggnad, alla typer av avloppsrör
- inte lämplig för WC-porslin 4,5 l
- PP

**Tillbehör**

Läpptätning, profiltätning

Modell	DN	motvikt	PU	Art nr	RSK-nr
8090	100	180	1	294 885	
8090.1	100	120	1	340 780	
8090.2	100	90	1	484 354	
8090.3	100	60	1	484 361	

**AVLOPPSTILLBEHÖR  
UTLOPPSBÖJ**



**Utloppsböj 90°**

- för montering av en Viegaswift tvättställsmodul eller Viega Eco Plus tvättställselement vid reglad vägg med djup 75 mm
- PP
- med reducerat djup

**Tillbehör**

Spår för fastsättning i WC elementet

**Modell 8113.21**

DN	PU	Art nr	RSK-nr
40/50	1	331 160	



**Utloppsböj 90°**

- för fastsättning av armaturhållare eller Viega Mono installationsväggblock
- avsedd för armaturhållare modell 8062.1, 8063.3, 8073, Viega Mono installationsväggblock modell 8313.5
- plast

**Tillbehör**


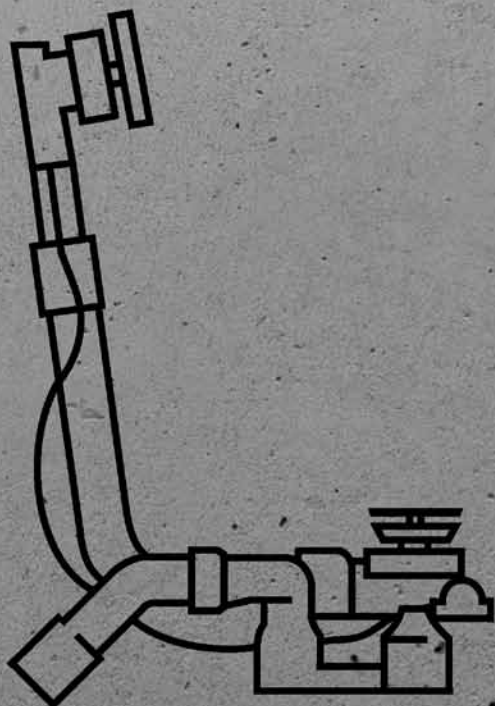
Bygel, installationsväggsklammer för tvättställ, gumminippel DN40/30, propp

**Modell 2125.9**

DN	PU	Art nr	RSK-nr
40/50	1	329 730	1879837

# Avlopp för bad- och duschkar

## Avloppsteknik



**In-, avlopp och breddavlopp enligt EN 274 för bad- och duschkar. Mekaniska och elektroniska utrustningsvarianter, designvarianter och tillbehör.**

Genomtänkt installationsteknik för enkel montering. Avlopps- och breddavloppshölje av PP (polypropylen) med utmärkta egenskaper för avloppsvatten från hushåll. Prisbelönda designvarianter för individuell badrumsutformning.

**Multiplex Trio E-blandarenheter**

Elektroniska armaturer för användning med Multiplex Trio- eller Rotaplex Trio-avlopp och -breddavlopp. Styrelement för vatteninlopp kan placeras valfritt. Display för visning av viktiga funktioner. WLAN-funktion för fjärrstyrning med app. Alla modellvarianter kan kombineras med elektriskt styrda Multiplex- och Rotaplex-utloppsventiler.

**Multiplex Trio/Rotaplex Trio**

Avlopp och breddavlopp för badkar, med vatteninlopp genom breddavloppsenheten. För badkar med utloppshål-Ø 52/90 mm. Elektriskt styrda utloppsventiler möjligt i kombination med Multiplex Trio E-blandarenheter.

**Multiplex Trio F**

Avlopp och breddavlopp för badkar, med vatteninlopp genom avloppsenheten.

**Multiplex/Rotaplex**

Avlopp och breddavlopp för badkar med utloppshål-Ø 52/90 mm.

**Tempoplex**

Avlopp för låga duschkar med utloppshål-Ø 90 mm. Låga modellvarianter för renoveringar. Tempoplex Plus för wellnessduschar med extra hög hastighet på avrinning.



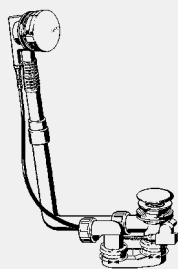
## INNEHÅLLSREGISTER

Multiplex	522
Rotaplex	526
Multiplex Trio	527
Rotaplex Trio	531
Motorstyrda anslutningar med påfyllning genom breddavloppet	533
Motorstyrda anslutningar med påfyllning genom avloppet	533
Rörbrytare	533
Citaplex	534
Utlopp- och breddavloppssatser	536
Tempoplex	537
Tempoplex Plus	540
Domoplex	541
Duoplex	544
Varioplex	545
Stigarrörventiler	546
Bottenventiler, vattenlås	547
Tillbehör	548


**EAN-koden**

EAN-numret består av den oföränderliga producentkoden 4015211 och ett sexsiffrigt artikelnummer, i detta fall 305 611. EAN-koden skapas genom att det aktuella artikelnumret utgör de sex sista siffrorna.

**MULTIPLEX**



**Multiplex utlopp- och breddavloppssats**

**Visign M5**

**platt design, endast 33 mm utrymme krävs bakom badkaret**

**Tillbehör**

Förkromad vridbar täckbricka, förkromad ventilkona, vattenlås, förkromad ventil

**Hänvisning**

se aktuell översikt över användningsanvisningar!

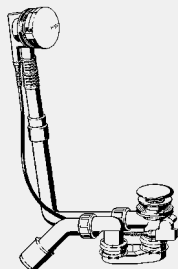
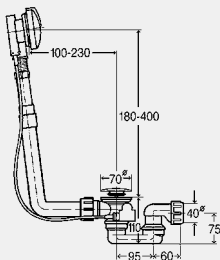
[kvalitetskontroll enligt DIN EN 274](#)

Modell	DN	BWL	BS	BCA	PU	Art nr	RSK-nr
6162.875	40	560	✓		24	110 031	
6163.875	40	725		✓	5	364 182	

BWL = Bowdenkabellängd

BS = badkar standard

BCA = badkar centrumanslutning



**Multiplex utlopp- och breddavloppssats**

**Visign M5**

**platt design, endast 33 mm utrymme krävs bakom badkaret**

**Tillbehör**

Förkromad vridbar täckbricka, förkromad ventilkona, vattenlås, avloppsböj 45°, förkromad ventil

**Hänvisning**

se aktuell översikt över användningsanvisningar!

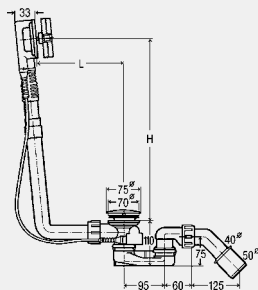
[kvalitetskontroll enligt DIN EN 274](#)

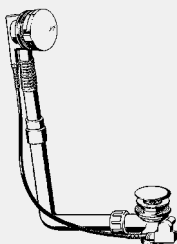
Modell	DN	BWL	L	H	BS	BCA	PU	Art nr	RSK-nr
6162.45	40/50	560	100-260	180-400	✓		24	101 909	
6163.45	40/50	725	130-370	180-430		✓	10	138 561	

BWL = Bowdenkabellängd

BS = badkar standard

BCA = badkar centrumanslutning





**Multiplex utlopp- och breddavloppssats**

**Visign M5**

**platt design, endast 33 mm utrymme krävs bakom badkaret**

- utan: vattenlås

**Tillbehör**

Förkromad vridbar täckbricka, förkromad ventilkona, förkromad ventil

**Hänvisning**

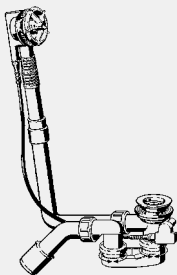
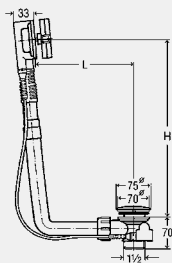
se aktuell översikt över användningsanvisningar!

Modell	G	BWL	L	H	BS	BCA	PU	Art nr	RSK-nr
6162	1½	560	100–260	180–400	✓		24	114 893	
6163	1½	725	130–370	180–430		✓	10	152 079	

BWL = Bowdenkabelängd

BS = badkar standard

BCA = badkar centrumanslutning



**Multiplex utlopp- och breddavloppssats**

**funktionsenheter**

**platt design, endast 33 mm utrymme krävs bakom badkaret**

- utan: vridbar ventilkrona, ventilkona

**Tillbehör**

Vattenlås, avloppsböj 45°, förkromad ventil

**Hänvisning**

se aktuell översikt över användningsanvisningar!

kvalitetskontroll enligt DIN EN 274

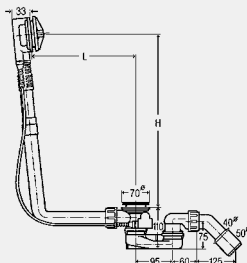
Modell	DN	BWL	L	H	BS	BCA	BXL	PU	Art nr	RSK-nr
6162.1	40/50	560	100–260	180–400	✓			24	103 071	
6163.1	40/50	725	130–370	180–430		✓		5	111 069	
6163.2	40/50	1070	130–680	180–480			✓	10	308 889	

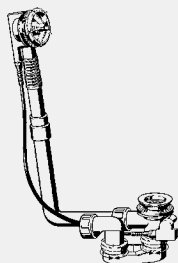
BWL = Bowdenkabelängd

BS = badkar standard

BCA = badkar centrumanslutning

BXL = badkar extra långa





**Multiplex utlopp- och breddavloppssats funktionseenheter**

- utan: vridbar ventilkrona, ventilkona  
**Tillbehör**

Vattenlås

**Hänvisning**

se aktuell översikt över användningsanvisningar!

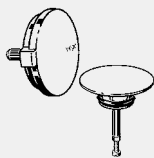
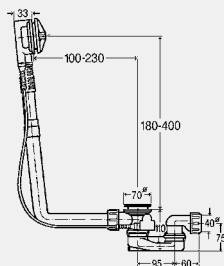
kvalitetskontroll enligt DIN EN 274

**Modell 6162.175**

DN	BWL	BS	PU	Art nr	RSK-nr
40	560	✓	24	<b>260 668</b>	

BWL = Bowdenkabelldängd

BS = badkar standard



**Multiplex utrustningssats**

**Visign M5**

- för utlopp- och överfyllnadsskyddet

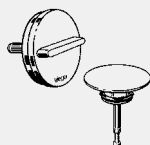
**Tillbehör**

Vridbar ventilkrona, ventilkona

**Modell 6162.01**

**DESIGN PLUS**  
powered by ISH

utförande	PU	Art nr	RSK-nr
förkromad	10	<b>721 244</b>	
ädelmatt/velourkrom	1	<b>735 906</b>	
borstat rostfritt stål	1	<b>735 890</b>	
design vit	1	<b>735 883</b>	



**Multiplex utrustningssats**

**Visign M3**

- för utlopp- och överfyllnadsskyddet

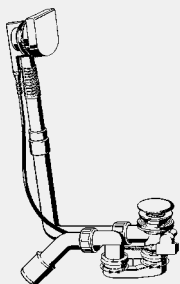
**Tillbehör**

Vridbar ventilkrona, ventilkona

**Modell 6154.0**



utförande	PU	Art nr	RSK-nr
förkromad	1	<b>576 325</b>	
design vit	1	<b>735 913</b>	



**Multiplex utlopp- och breddavloppssats**

**Visign M9**

**vattennivåökning plus 5 cm**

- platt design, endast 33 mm utrymme krävs bakom badkaret, alternativt ökning av vattennivån

**Tillbehör**

Breddavloppsenhet, vridbar ventilkrona, ventilkona, vattenlås, avloppsböj 45°, förkromad ventil

**Hänvisning**

se aktuell översikt över användningsanvisningar!

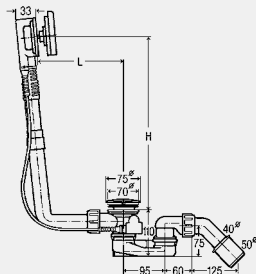
Modell	DN	BWL	L	H	BS	BCA	BXL	PU	Art nr	RSK-nr
6171.10	40/50	560	100-260	180-400	✓			5	724 566	
6171.11	40/50	725	130-370	180-430		✓		10	733 582	
6171.12	40/50	1070	100-680	180-480			✓	10	733 599	

BWL = Bowdenkabelldängd

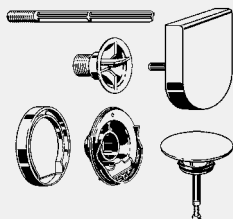
BS = badkar standard

BCA = badkar centrumanslutning

BXL = badkar extra långa



NY



**Multiplex utrustningssett**

**Visign M9**

**vattennivåökning plus 5 cm**

- för utlopp- och övertyllnadsskyddet

**Tillbehör**

Breddavloppsenhet, vridbar ventilkrona, monteringsfläns, ventilkona

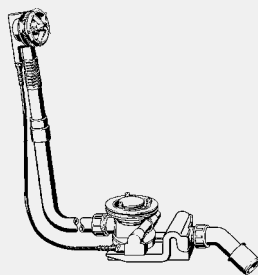
**Hänvisning**

Vid montage måste installationsfläns bytas!

**Modell 6171.0**

	utförande	PU	Art nr	RSK-nr
	förkromad	1	724 597	

**ROTAPLEX**



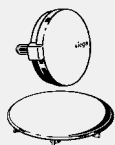
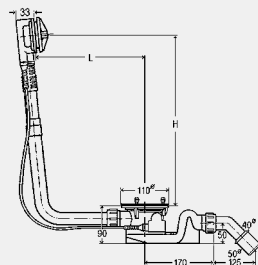
**Rotaplex utlopp- och breddavloppssats funktionenheter**  
**platt design, endast 33 mm utrymme krävs bakom badkaret**  
 - utan: vridbar ventilkrona, skyddskåpa

**Tillbehör**  
 Vattenlås, avloppsböj 45°

**Hänvisning**  
 se aktuell översikt över användningsanvisningar!  
 kvalitetskontroll enligt DIN EN 274

Modell	DN	BWL	L	H	BCA	BXL	B90	PU	Art nr	RSK-nr
6142.32	40/50	725	150-400	180-430	✓		✓	10	488 659	
6142.33	40/50	1070	150-680	180-480		✓	✓	1	574 956	

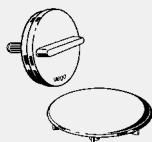
BWL = Bowdenkabelängd  
 BCA = badkar centrumanslutning  
 BXL = badkar extra långa  
 B90 = för badkar med avloppshål Ø 90



**Rotaplex utrustningsatts**  
**Visign R5**  
 - för utlopp- och överfyllnadsskyddet  
**Tillbehör**  
 Vridbar ventilkrona, skyddskåpa  
**Modell 6142.01**

**DESIGN PLUS**  
 awarded by ISH

utförande	PU	Art nr	RSK-nr
förkromad	1	721 558	

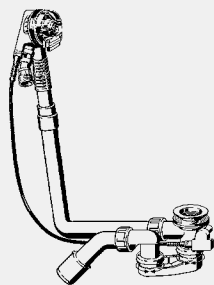


**Rotaplex utrustningsatts**  
**Visign R3**  
 - för utlopp- och överfyllnadsskyddet  
**Tillbehör**  
 Vridbar ventilkrona, skyddskåpa  
**Modell 6156.0**



utförande	PU	Art nr	RSK-nr
förkromad	1	586 508	

MULTIPLEX TRIO



**Multiplex Trio utlopp- och breddavloppsats funktionsenheter**

**platt design, endast 33 mm utrymme krävs bakom badkaret**

- för vattenanslutning genom breddavlopp
- utan: vridbar ventilkrona, breddavloppsenhet, ventilkona

**Tillbehör**

Inloppskropp, vattenlås, avloppsböj 45°, förkromad ventil

**Hänvisning**

se aktuell översikt över användningsanvisningar!

enligt DIN EN 274

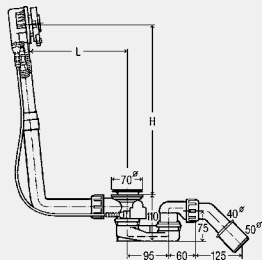
Modell	DN	BWL	L	H	BS	BCA	BXL	PU	Art nr	RSK-nr
6161.52	40/50	560	100-260	180-400	✓			10	725 778	
6161.62	40/50	725	130-370	180-430		✓		5	727 970	
6161.72	40/50	1070	130-680	180-480			✓	10	727 987	

BWL = Bowdenkabelängd

BS = badkar standard

BCA = badkar centrumanslutning

BXL = badkar extra långa



**Multiplex Trio utlopp- och breddavloppsats funktionsenheter**

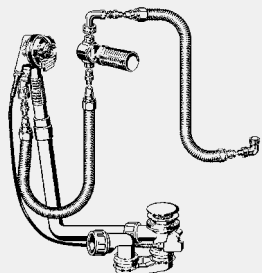
- för vattenanslutning genom breddavlopp

- utan: vridbar ventilkrona, ventilkona

**Tillbehör**

Inloppskropp, vattenlås, inbyggd rörbrytare DN 20, EN 1717 säkerhetsanordning DB, Sanfix rör 3,5 m

kvalitetskontroll enligt DIN EN 274

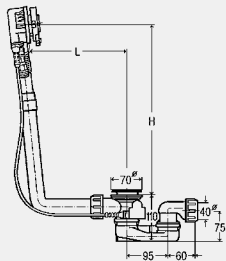


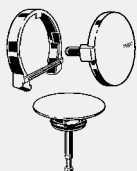
Modell	DN	BWL	BS	BCA	PU	Art nr	RSK-nr
6161.221	40	560	✓		1	728 090	
6161.321	40	725		✓	1	728 106	

BWL = Bowdenkabelängd

BS = badkar standard

BCA = badkar centrumanslutning





**Multiplex Trio utrustningsatts**

**Visign MT5**

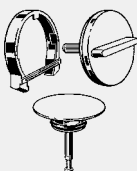
- för utlopp- och överfyllnadsskyddet
- avsedd för Multiplex Trio utlopp- och breddavloppsatts funktionsenheter modell 6161.52, 6161.62, 6161.72

**Tillbehör**

Vridbar ventilkrona, breddavlopps enhet, ventilkona

**Modell 6161.01**

utförande	PU	Art nr	RSK-nr
förkromad	10	<b>725 785</b>	
ädelmatt/velourkrom	1	<b>732 486</b>	
polerad mässing	1	<b>732 493</b>	
borstat rostfritt stål	1	<b>732 509</b>	
design vit	1	<b>725 815</b>	



**Multiplex Trio utrustningsatts**

**Visign MT3**

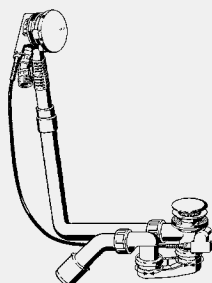
- för utlopp- och överfyllnadsskyddet
- avsedd för Multiplex Trio utlopp- och breddavloppsatts funktionsenheter modell 6161.52, 6161.62, 6161.72

**Tillbehör**

Vridbar ventilkrona, breddavlopps enhet, ventilkona

**Modell 6161.13**

utförande	PU	Art nr	RSK-nr
förkromad	1	<b>725 792</b>	
design vit	1	<b>725 822</b>	



**Multiplex Trio utlopp- och breddavloppsatts**

**Visign MT5**

**platt design, endast 33 mm utrymme krävs bakom badkaret**

- för vattenanslutning genom breddavlopp

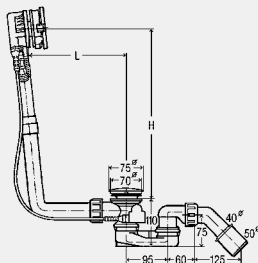
**Tillbehör**

Förkromad vridbar täckbricka, förkromad ventilkona, förkromat lock, inloppskropp, vattenlås, avloppsboj 45°, förkromad ventil

**Hänvisning**

se aktuell översikt över användningsanvisningar!  
 kvalitetskontroll enligt DIN EN 274

Modell	DN	BWL	L	H	BS	BCA	BXL	PU	Art nr	RSK-nr
<b>6161.50</b>	40/50	560	100-260	180-400	✓			1	<b>727 734</b>	
<b>6161.60</b>	40/50	725	130-370	180-430		✓		1	<b>727 741</b>	
<b>6161.70</b>	40/50	1070	100-680	180-480			✓	1	<b>727 758</b>	



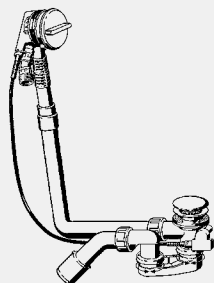
BWL = Bowdenkabel längd

BS = badkar standard

BCA = badkar centrumanslutning

BXL = badkar extra långa





**Multiplex Trio utlopp- och breddavloppssats**

**Visign MT3**

**platt design, endast 33 mm utrymme krävs bakom badkaret**

- för vattenanslutning genom breddavlopp

**Tillbehör**

Förkromad vridbar täckbricka, förkromad ventilkona, förkromat lock, inloppskropp, vattenlås, avloppsböj 45°, förkromad ventil

**Hänvisning**

se aktuell översikt över användningsanvisningar!  
kvalitetskontroll enligt DIN EN 274

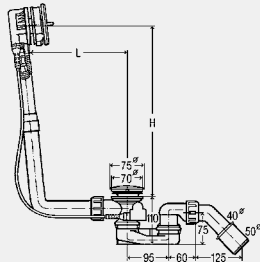
Modell	DN	BWL	L	H	BS	BCA	BXL	PU	Art nr	RSK-nr
6161.51	40/50	560	100-260	180-400	✓			5	727 703	
6161.61	40/50	725	130-370	180-430		✓		10	727 710	
6161.71	40/50	1070	100-680	180-480			✓	10	727 727	

BWL = Bowdenkabelldängd

BS = badkar standard

BCA = badkar centrumanslutning

BXL = badkar extra långa



**Multiplex Trio utlopp- och breddavloppssats**

**Visign MT9**

**vattennivåökning plus 5 cm**

- för vattenanslutning genom breddavlopp

- platt design, endast 33 mm utrymme krävs bakom badkaret, alternativt ökning av vattennivån

**Tillbehör**

Breddavloppsenhet, vridbar ventilkrona, ventilkona, vattenlås, avloppsböj 45°, förkromad ventil

**Hänvisning**

se aktuell översikt över användningsanvisningar!

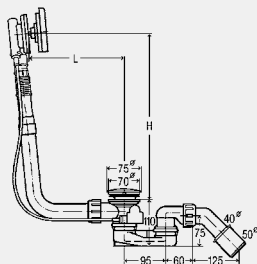
Modell	DN	BWL	L	H	BS	BCA	BXL	PU	Art nr	RSK-nr
6170.10	40/50	560	100-260	180-400	✓			5	723 347	
6170.11	40/50	725	130-370	180-430		✓		10	733 605	
6170.12	40/50	1070	100-680	180-480			✓	1	733 612	

BWL = Bowdenkabelldängd

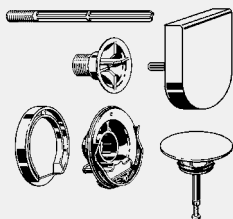
BS = badkar standard

BCA = badkar centrumanslutning

BXL = badkar extra långa



NY



**Multiplex Trio utrustningsatts**

**Visign MT9**

**vattennivåökning plus 5 cm**

- för utlopp- och överfyllnadsskyddet  
- avsedd för Multiplex Trio utlopp- och breddavloppssatts funktionsenheter modell 6161.52, 6161.62, 6161.72

**Tillbehör**

Breddavloppsenhet, vridbar ventilkrona, monteringsfläns, ventilkona

**Hänvisning**

Vid montage måste installationsfläns bytas!

**Modell 6170.0**

utförande	PU	Art nr	RSK-nr
förkromad	1	724 580	

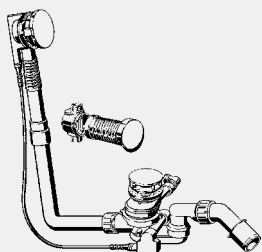


**Multiplex förlängningsatts**

- för förlängning av avloppet i  
badkaret med tjock botten

**Modell 6161.7**

H	PU	Art nr	RSK-nr
20	1	122 201	



**Multiplex Trio F utlopp- och breddavloppssatts**

**platt design, endast 33 mm utrymme krävs bakom badkaret**

- för vattenanslutning genom avloppet

**Tillbehör**

Vridbar ventilkrona Visign M5, förkromad täckbricka, bottenventil, vattenlås, avloppsböj 45°, inbyggd rörbrytare DN 20, EN 1717 säkerhetsanordning DB, med rosett RU2

**Hänvisning**

se aktuell översikt över användningsanvisningar!  
kvalitetskontroll enligt DIN EN 274



**DESIGN PLUS**  
powered by ISH



reddot design award  
winner 2011

Modell	DN	BWL	L	H	BS	BCA	BXL	B52	PU	Art nr	RSK-nr
6145.4	40/50	560	100-260	180-350	✓			✓	1	672 027	
6145.5	40/50	725	130-370	180-370		✓		✓	1	675 462	
6145.6	40/50	1070	130-680	180-430			✓	✓	1	675 479	

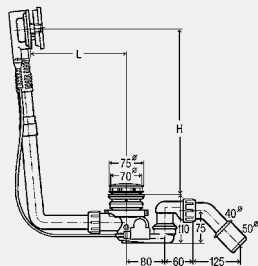
BWL = Bowdenkabelldängd

BS = badkar standard

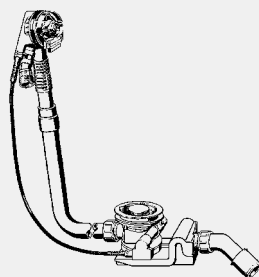
BCA = badkar centrumanslutning

BXL = badkar extra långa

B52 = för badkar med avloppshål Ø 52



ROTAPLEX TRIO



**Rotaplex Trio utlopp- och breddavloppssats funktionsenheter**

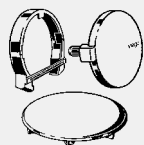
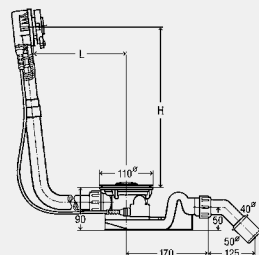
**platt design, endast 33 mm utrymme krävs bakom badkaret**  
 - för vattenanslutning genom breddavlopp  
 - utan: vridbar ventilkrona, skyddskåpa, breddavloppsenhet

**Tillbehör**  
 Inloppskropp, vattenlås, avloppsböj 45°

**Hänvisning**  
 se aktuell översikt över användningsanvisningar!  
 kvalitetskontroll enligt DIN EN 274

Modell	DN	BWL	L	H	BCA	BXL	B90	PU	Art nr	RSK-nr
6141.62	40/50	725	150-400	180-430	✓		✓	10	727 949	
6141.72	40/50	1070	150-680	180-480		✓	✓	1	727 956	

BWL = Bowdenkabellängd  
 BCA = badkar centrumanslutning  
 BXL = badkar extra långa  
 B90 = för badkar med avloppshål Ø 90



**Rotaplex Trio utrustningssats**

**Visign RT5**  
 - för utlopp- och överfyllnadsskyddet

**Tillbehör**  
 Vridbar ventilkrona, breddavloppsenhet, skyddskåpa

**Modell 6141.01**

utförande	PU	Art nr	RSK-nr
förkromad	1	732 530	
borstat rostfritt stål	1	732 547	
design vit	1	732 523	



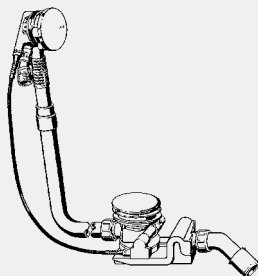
**Rotaplex Trio utrustningssats**

**Visign RT3**  
 - för utlopp- och överfyllnadsskyddet

**Tillbehör**  
 Vridbar ventilkrona, breddavloppsenhet, skyddskåpa

**Modell 6141.02**

utförande	PU	Art nr	RSK-nr
förkromad	1	734 107	



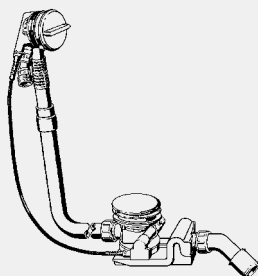
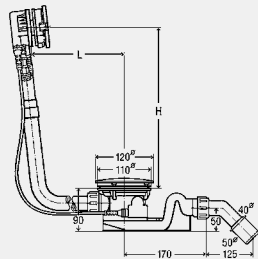
**Rotaplex Trio utlopp- och breddavloppssats  
Visign RT5**  
platt design, endast 33 mm utrymme krävs bakom badkaret  
- för vattenanslutning genom breddavlopp

**Tillbehör**  
Förkromad vridbar täckbricka, förkromad ventil till inlopp, förkromad täckbricka, inloppskropp, vattenlås, avloppsböj 45°

**Hänvisning**  
se aktuell översikt över användningsanvisningar!  
kvalitetskontroll enligt DIN EN 274

Modell	DN	BWL	L	H	BCA	BXL	B90	PU	Art nr	RSK-nr
6141.60	40/50	725	150-400	180-430	✓		✓	10	727 680	
6141.70	40/50	1070	150-680	180-480		✓	✓	1	727 697	

BWL = Bowdenkabellängd  
BCA = badkar centrumanslutning  
BXL = badkar extra långa  
B90 = för badkar med avloppshål Ø 90



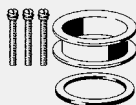
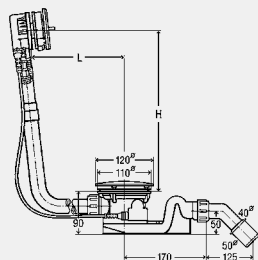
**Rotaplex Trio utlopp- och breddavloppssats  
Visign RT3**  
platt design, endast 33 mm utrymme krävs bakom badkaret  
- för vattenanslutning genom breddavlopp

**Tillbehör**  
Förkromad vridbar täckbricka, förkromad ventil till inlopp, förkromad täckbricka, inloppskropp, vattenlås, avloppsböj 45°

**Hänvisning**  
se aktuell översikt över användningsanvisningar!  
kvalitetskontroll enligt DIN EN 274

Modell	DN	BWL	L	H	BCA	BXL	B90	PU	Art nr	RSK-nr
6141.61	40/50	725	150-400	180-430	✓		✓	1	727 666	
6141.71	40/50	1070	150-680	180-480		✓	✓	1	727 673	

BWL = Bowdenkabellängd  
BCA = badkar centrumanslutning  
BXL = badkar extra långa  
B90 = för badkar med avloppshål Ø 90



**Rotaplex förlängningssats**  
- för förlängning av avloppet i badkaret med tjock botten  
- ej avsedd för Rotaplex Trio F utlopp- och breddavloppssats modell 6145.1

**Modell 6141.7**

H	PU	Art nr	RSK-nr
22	1	583 668	

**MOTORSTYRDA ANSLUTNINGAR MED PÅFYLLNING GENOM BREDDAVLOPPET**

**Förlängningskabel**

- för nåtdelen och styr-eller Reed-kontakt och styrning, avlopp/bräddavlopp med elektrisk drivning
- avsedd för nåtdel modell 8350.11, programmeringsset modell 8350.26, styrenhet för urinoar modell 8121.21, Multiplex Trio utlopp- och breddavloppssats modell 6148.5, Multiplex Trio F utlopp- och breddavloppssats modell 6148.1, Rotaplex Trio utlopp- och breddavloppssats modell 6148.6, Rotaplex Trio F utlopp- och breddavloppssats modell 6148.2
- reservdelar till urinal ombyggnadssats modell 8121.020

**Modell 8352.690**

cl	PU	Art nr	RSK-nr
2000	1	<b>628 505</b>	

cl = kabellängd

**MOTORSTYRDA ANSLUTNINGAR MED PÅFYLLNING GENOM AVLOPPET**

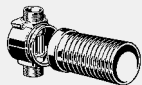
**Förlängningskabel**

- för nåtdelen och styr-eller Reed-kontakt och styrning, avlopp/bräddavlopp med elektrisk drivning
- avsedd för nåtdel modell 8350.11, programmeringsset modell 8350.26, styrenhet för urinoar modell 8121.21, Multiplex Trio utlopp- och breddavloppssats modell 6148.5, Multiplex Trio F utlopp- och breddavloppssats modell 6148.1, Rotaplex Trio utlopp- och breddavloppssats modell 6148.6, Rotaplex Trio F utlopp- och breddavloppssats modell 6148.2
- reservdelar till urinal ombyggnadssats modell 8121.020

**Modell 8352.690**

cl	PU	Art nr	RSK-nr
2000	1	<b>628 505</b>	

cl = kabellängd

**RÖRBRYTARE**

**Inbyggd rörbrytare**

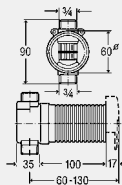
- för Multiplex Trio, Rotaplex Trio
- utan: rosett

**Tillbehör**

- Inbyggd rörbrytare DN 20, EN 1717
- säkerhetsanordning DB
- med DVGW-reg.-nr.

**Modell 6161.81**

G	PU	Art nr	RSK-nr
3/4	5	<b>274 528</b>	


**Anslutningsats  
inbyggd rörbrytare**

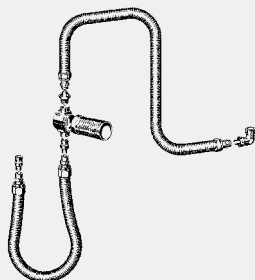
- för Multiplex Trio, Rotaplex Trio
- utan: rosett

**Tillbehör**

- Inbyggd rörbrytare DN 20, EN 1717
- säkerhetsanordning DB, Sanfix rör
- 3,5 m
- med DVGW-reg.-nr.

**Modell 6161.86**

d	G	PU	Art nr	RSK-nr
16	1/2	1	<b>273 583</b>	





**Rosett  
Visign RU2**  
- avsedd för anslutningsatts  
inbyggd rörbrytare  
modell 6161.86, inbyggd  
rörbrytare modell 6161.81  
**Modell 6161.89**

utförande	PU	Art nr	RSK-nr
förkromad	5	490 690	



**Rosett  
Visign RU1**  
- avsedd för anslutningsatts inbyggd rörbrytare modell 6161.86, inbyggd rörbrytare  
modell 6161.81  
**Modell 6161.80**

utförande	PU	Art nr	RSK-nr
ädelmatt/velourkrom	1	273 514	
design vit	1	273 521	
polerad mässing	1	273 552	
förkromad	5	273 569*	
rostfritt stålfärgad	1	450 168	

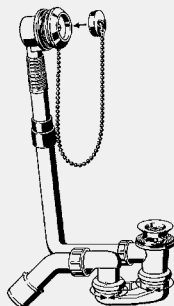
\* = Levereras så länge lagret räcker



**Anslutningsatts**  
- för vatteninlopp, Multiplex Trio,  
Multiplex Trio F, Rotaplex Trio,  
Rotaplex Trio F  
**Tillbehör**  
Sanfix rör 1,5 m  
**Modell 6161.9**

d	G	PU	Art nr	RSK-nr
16	1/2	5	106 010	

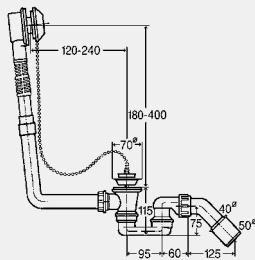
## CITAPLEX



**Citaplex utlopp- och breddavloppsatts**  
**Tillbehör**  
Rosett av rostfritt stål, ventilpropp, vattenlås  
kvalitetskontroll enligt DIN EN 274

Modell	DN	BS	A45	VA	PU	Art nr	RSK-nr
6176.45	40/50	✓	✓		25	101 947	
6176.24	40/50	✓		✓	25	105 563	

BS = badkar standard  
A45 = avloppsboj 45°  
VA = vågrätt avlopp





**Citaplex utlopp- och breddavloppssats**

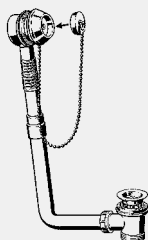
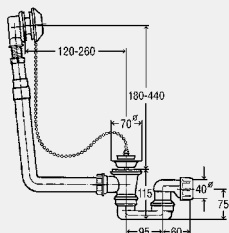
**Tillbehör**

Rosett av rostfritt stål, vattenlås, ventil rostfritt stål, ventilpropp  
kvalitetskontroll enligt DIN EN 274

**Modell 6176.241**

DN	BS	PU	Art nr	RSK-nr
40	✓	24	<b>109 240</b>	

BS = badkar standard



**Citaplex utlopp- och breddavloppssats**

- utan: vattenlås

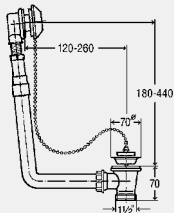
**Tillbehör**

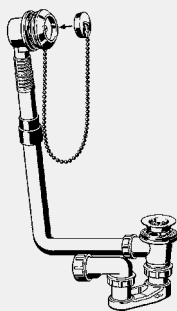
Rosett av rostfritt stål, ventilpropp, ventil rostfritt stål

**Modell 6176**

G	BS	PU	Art nr	RSK-nr
1½	✓	25	<b>111 564</b>	

BS = badkar standard





**Citaplex utlopp- och breddavloppssats**

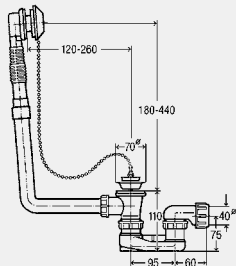
**Tillbehör**

Rosett av rostfritt stål, ventilpropp, vattenlås, ventil rostfritt stål

**Modell 6178**

DN	BS	PU	Art nr	RSK-nr
40	✓	25	<b>354 916</b>	

BS = badkar standard



**Säkerhetsskriv set**

- för Citaplex, Varioplex

**Tillbehör**

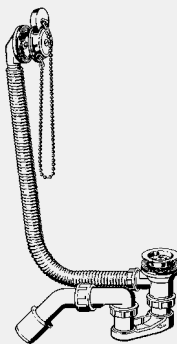
Säkerhetsskrivar M6x35 mm,

metallskriv M4,8x13 mm

**Modell 6176.95**

PU	Art nr	RSK-nr
1	<b>634 001</b>	

**UTLOPP- OCH BREDDAVLOPPSSATSER**



**Utlopp- och breddavloppssats**

**Tillbehör**

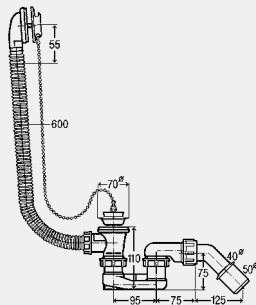
Flexibelt breddavloppsrör, rosett av rostfritt stål, ventilpropp, vattenlås

Modell	DN	BS	A45	DN40	PU	Art nr	RSK-nr
<b>6387.35</b>	40/50	✓	✓		25	<b>311 537</b>	
<b>6387.38</b>	40	✓		✓	25	<b>132 880</b>	

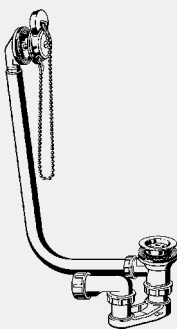
BS = badkar standard

A45 = avloppsböj 45°

DN40 = avlopp DN40



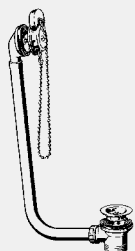




**Utlopp- och breddavloppssats**  
**Tillbehör**  
 Rosett av rostfritt stål, ventilpropp, vattenlås  
**Modell 6387**

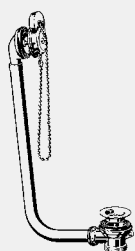
DN	BS	PU	Art nr	RSK-nr
40	✓	50	<b>106 812</b>	

BS = badkar standard



**Utlopp- och breddavloppssats**  
 - G-gänga  
 - utan: vattenlås  
**Tillbehör**  
 Rosett av rostfritt stål, ventilpropp  
**Modell 6311K**

G	PU	Art nr	RSK-nr
1½	25	<b>121 617</b>	

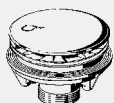


**Utlopp- och breddavloppssats**  
 - G-gänga  
 - utan: vattenlås  
**Tillbehör**  
 Rosett av rostfritt stål, ventilpropp, utloppsventil av mässing  
**Modell 6311**

G	BS	PU	Art nr	RSK-nr
1½	✓	25	<b>124 052</b>	

BS = badkar standard

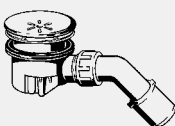
**TEMPOPLEX**



**Tempoplex avlopp**  
 - utan: vattenlås  
**Tillbehör**  
 Förkromad täckbricka  
**Modell 6957**

Ø	G	D90	PU	Art nr	RSK-nr
120	1½	✓	1	<b>446 567</b>	

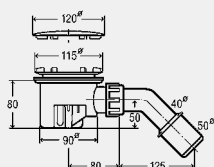
D90 = för låg duschkar med avloppshål Ø 90



**Tempoplex avlopp**  
**Tillbehör**  
 Avtagbart vattenlås, avloppsböj 45°, förkromad täckbricka  
 kvalitetskontroll enligt DIN EN 274  
**Modell 6956EX**

Ø	DN	D90	PU	Art nr	RSK-nr
120	40/50	✓	10	<b>364 786</b>	

D90 = för låg duschkar med avloppshål Ø 90

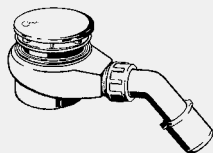




**Temposet skyddskåpa**  
**Modell 6956.0**

Ø	utförande	PU	Art nr	RSK-nr
120	förkromad	5	192 730	
120	aranja	1	277 215*	
120	vit=RAL 9010	1	192 808*	

\* = Levereras så länge lagret räcker



**Tempoplex avlopp**

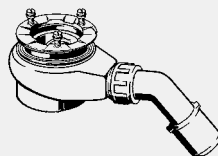
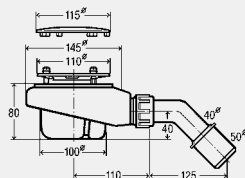
**Tillbehör**

Förkromad täckbricka, avtagbart vattenlås, avloppsböj 45°  
kvalitetskontroll enligt DIN EN 274

**Modell 6961**

Ø	H	DN	D90	PU	Art nr	RSK-nr
115	80	40/50	✓	1/10	575 601	

D90 = för låg duschkar med avloppshål Ø 90



**Tempoplex avlopp**

**funktionsenheter**

- utan: skyddskåpa

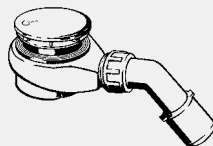
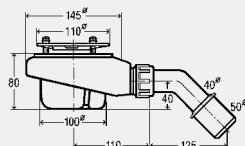
**Tillbehör**

Avtagbart vattenlås, avloppsböj 45°  
kvalitetskontroll enligt DIN EN 274

**Modell 6961.1**

DN	H	D90	PU	Art nr	RSK-nr
40/50	80	✓	1/10	575 625	

D90 = för låg duschkar med avloppshål Ø 90



**Tempoplex avlopp**

**BH 60 mm**

**Tillbehör**

Förkromad täckbricka, avtagbart vattenlås, avloppsböj 45°

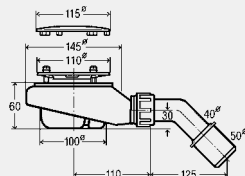
**Teknisk data**

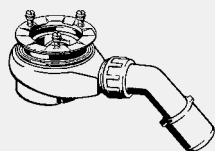
vattenbarriär höjd 30 mm

**Modell 6963**

Ø	H	DN	D90	PU	Art nr	RSK-nr
115	60	40/50	✓	1/10	634 100	

D90 = för låg duschkar med avloppshål Ø 90





**Tempoplex avlopp  
funktionsheter**

**BH 60 mm**

- utan: skyddskåpa

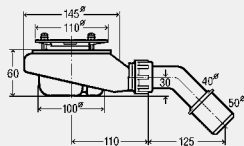
**Tillbehör**

Avtagbart vattenlås, avloppsböj 45°

**Teknisk data**

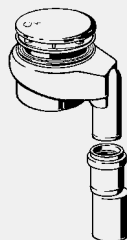
vattenbarriär höjd 30 mm

**Modell 6963.1**



DN	H	D90	PU	Art nr	RSK-nr
40/50	60	✓	1/10	<b>634 117</b>	

D90 = för låg duschkar med avloppshål Ø 90



**Tempoplex avlopp**

**Tillbehör**

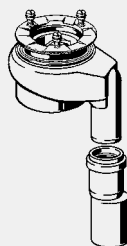
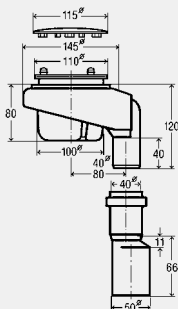
Förkromad täckbricka, avtagbart vattenlås, lodrät utloppsstos, minimikärnhål för funktionsenhet Ø 180 mm

kvalitetskontroll enligt DIN EN 274

**Modell 6962**

Ø	H	DN	D90	PU	Art nr	RSK-nr
115	80	40/50	✓	1	<b>576 455</b>	

D90 = för låg duschkar med avloppshål Ø 90



**Tempoplex avlopp**

**funktionsheter**

- utan: skyddskåpa

**Tillbehör**

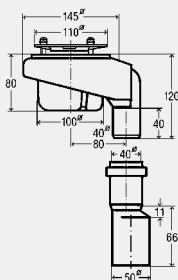
Avtagbart vattenlås, lodrät utloppsstos, minimikärnhål för funktionsenhet Ø 180 mm

kvalitetskontroll enligt DIN EN 274


**Modell 6962.1**

DN	H	D90	PU	Art nr	RSK-nr
40/50	80	✓	1	<b>576 462</b>	

D90 = för låg duschkar med avloppshål Ø 90



**TEMPOPLEX PLUS**

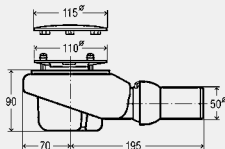


**Tempoplex Plus avlopp  
hög utloppskapacitet**

**Tillbehör**


Förkromad täckbricka, avtagbart vattenlås, kulle ställbar vågrät utloppsstos  
kvalitetskontroll enligt DIN EN 274

**Modell 6960**



DN	Ø	H	D90	PU	Art nr	RSK-nr
50	115	90	✓	1	<b>578 916</b>	

D90 = för låg duschkar med avloppshål Ø 90



**Tempoplex Plus avlopp  
funktionenheter**

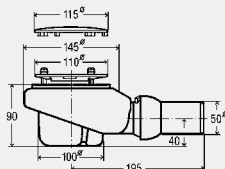
**hög utloppskapacitet**

- utan: skyddskåpa

**Tillbehör**

Avtagbart vattenlås, kulle ställbar vågrät utloppsstos  
kvalitetskontroll enligt DIN EN 274

**Modell 6960.1**



DN	H	D90	PU	Art nr	RSK-nr
50	90	✓	10/360	<b>559 991</b>	

D90 = för låg duschkar med avloppshål Ø 90



**Avloppsböj 45°**

- fästmaterial

**Modell 4973.98**

DN	PU	Art nr	RSK-nr
50	1	<b>680 626</b>	



**Skyddskåpa**

- för funktionenheter, Tempoplex, Tempoplex Plus, Tempoplex 60 mm

**Modell 6964.0**

Ø	D90	utförande	PU	Art nr	RSK-nr
115	✓	förkromad	5	<b>649 982</b>	

D90 = för låg duschkar med avloppshål Ø 90



**Skyddskåpa**

- för funktionenheter, Tempoplex, Tempoplex Plus, Tempoplex 60 mm

**Modell 6960.0**

Ø	D90	utförande	PU	Art nr	RSK-nr
112	✓	förkromad	1	<b>560 003<sup>1)</sup></b>	
112	✓	ädelmatt/velourkrom	1	<b>560 812</b>	
112	✓	polerad mässing	1	<b>560 829</b>	
112	✓	borstat rostfritt stål	1	<b>560 843</b>	
112	✓	design vit	1	<b>560 805</b>	

D90 = för låg duschkar med avloppshål Ø 90

<sup>1)</sup> mässingshölje



**Silinsats**

- för Tempoplex, Tempoplex Plus,  
Tempoplex 60 mm, modellår från  
2006 och framåt

- ej avsedd för Tempoplex avlopp  
modell 6956EX

**Modell 6961.96**

PU	Art nr	RSK-nr
1	<b>582 951</b>	



**Tempoplex skyddskåpa**  
- avsedd för modell 6958.875  
**Modell 6958.0**

Ø	D90	utförande	PU	Art nr	RSK-nr
112	✓	förkromad	5	442 330*	
112	✓	ädelmatt/velourkrom	1	442 347*	
112	✓	rostfritt stålfärgad	1	450 175*	
112	✓	vit=RAL 9010	1	442 385	

D90 = för låg duschkar med avloppshål Ø 90

\* = Levereras så länge lagret räcker

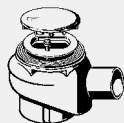
**DOMOPLEX**



**Domoplex avlopp**  
**Tillbehör**  
Avtagbart vattenlås, lodrät utloppsstos  
 kvalitetskontroll enligt DIN EN 274  
**Modell 6929.29**

Ø	DN	UK [l/s]	utförande	PU	Art nr	RSK-nr
90	40	0,53	förkromad	10	226 879	

UK = utloppskapacitet

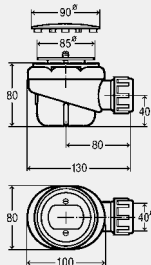
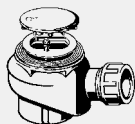


**Domoplex avlopp**  
**Tillbehör**  
Avtagbart vattenlås, fastinningsbart avloppsrör (ASA)  
 kvalitetskontroll enligt DIN EN 274  
**Modell 6929.4**

Ø	DN	D65	utförande	PU	Art nr	RSK-nr
90	40	✓	förkromad	10	189 440*	

D65 = för duschkar med avloppshål Ø 65

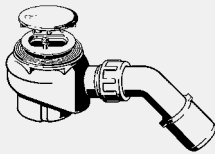
\* = Levereras så länge lagret räcker



**Domoplex avlopp**  
**Tillbehör**  
Avtagbart vattenlås, skyddskåpa  
 kvalitetskontroll enligt DIN EN 274  
**Modell 6929.95**

Ø	DN	D65	utförande	PU	Art nr	RSK-nr
90	40	✓	förkromad	10	485 870	

D65 = för duschkar med avloppshål Ø 65



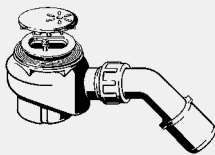
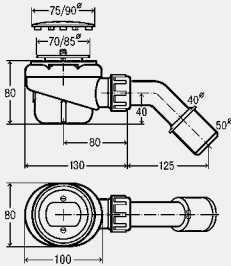
**Domoplex avlopp**

**Tillbehör**

Förkromad täckbricka, avtagbart vattenlås, avloppsböj 45°  
kvalitetskontroll enligt DIN EN 274

Modell	Ø	H	DN	D52	D65	PU	Art nr	RSK-nr
6928	75	80	40/50	✓		10/480	126 582	
6929	90	80	40/50		✓	10	208 615	

D52 = för duschkar med avloppshål Ø 52  
D65 = för duschkar med avloppshål Ø 65



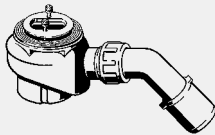
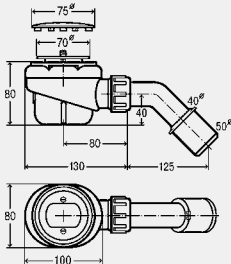
**Domoplex avlopp**

**Tillbehör**

Avtagbart vattenlås, avloppsböj 45°, skyddskåpa  
kvalitetskontroll enligt DIN EN 274

**Modell 6928EX**

Ø	DN	utförande	PU	Art nr	RSK-nr
75	40/50	förkromad	10	364 755	



**Domoplex avlopp**

**funktionsenheter**

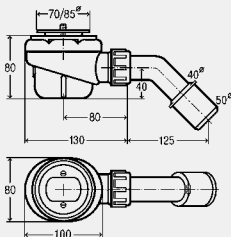
- utan: skyddskåpa

**Tillbehör**

Avtagbart vattenlås, avloppsböj 45°  
kvalitetskontroll enligt DIN EN 274

Modell	DN	H	D52	D65	PU	Art nr	RSK-nr
6928.1	40/50	80	✓		10	130 817	
6929.1	40/50	80		✓	1	193 607	

D52 = för duschkar med avloppshål Ø 52  
D65 = för duschkar med avloppshål Ø 65





**Domoplex avlopp funktionsenhet**

- utan: skyddskåpa

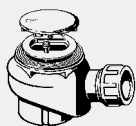
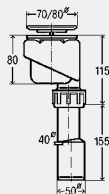
**Tillbehör**

Avtagbart vattenlås, lodrät utloppsstos, minimikärnhål för funktionsenhet Ø 110 mm kvalitetskontroll enligt DIN EN 274

Modell	DN	H	D52	D65	PU	Art nr	RSK-nr
6928.21	40/50	80	✓		1	279 219	
6929.21	40/50	80		✓	1	279 226	

D52 = för duschkar med avloppshål Ø 52

D65 = för duschkar med avloppshål Ø 65



**Domoplex avlopp funktionsenhet**

**Tillbehör**

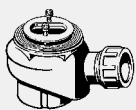
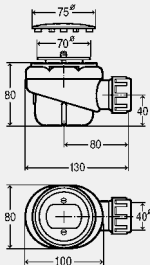
Avtagbart vattenlås, avloppsböj 45°, skyddskåpa

kvalitetskontroll enligt DIN EN 274

**Modell 6928.9**

Ø	DN	D52	utförande	PU	Art nr	RSK-nr
75	40	✓	förkromad	10	129 583	

D52 = för duschkar med avloppshål Ø 52



**Domoplex avlopp funktionsenhet**

- utan: skyddskåpa

**Tillbehör**

Avtagbart vattenlås

kvalitetskontroll enligt DIN EN 274

**Modell 6928.175**

DN	D52	PU	Art nr	RSK-nr
40	✓	10	294 557	

D52 = för duschkar med avloppshål Ø 52



**Domoplex skyddskåpa**

- för funktionsenheter

Modell	Ø	D52	D65	utförande	PU	Art nr	RSK-nr
6930.0	75	✓		förkromad	10	649 968	
6931.0	90		✓	förkromad	1/10	649 975	

D52 = för duschkar med avloppshål Ø 52

D65 = för duschkar med avloppshål Ø 65



**Domoplex skyddskåpa**  
- för funktionsenheter  
**Modell 6928.0**

Ø	D52	utförande	PU	Art nr	RSK-nr
75	✓	design vit	1	<b>140 342</b>	

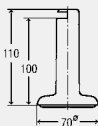
D52 = för duschkar med avloppshål Ø 52



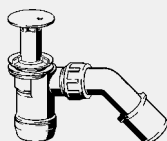
**Domoplex stigarör**  
**Modell 6928.5**

D52	utförande	PU	Art nr	RSK-nr
✓	förkromad	1	<b>446 642</b>	

D52 = för duschkar med avloppshål Ø 52



**DUOPLEX**



**Duoplex avlopp**

**Tillbehör**

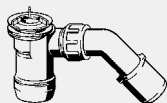
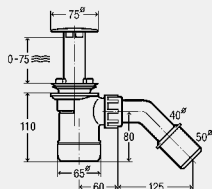
Förkromad uttagbart stigarör och lock, avtagbart vattenlås, avloppsböj 45°  
kvalitetskontroll enligt DIN EN 274

**Modell 6934**

Ø	VN	DN	D52	PU	Art nr	RSK-nr
75	90	40/50	✓	1	<b>327 460</b>	

VN = vattennivån

D52 = för duschkar med avloppshål Ø 52



**Duoplex avlopp funktionsenheter**

- utan: skyddskåpa

**Tillbehör**

Avtagbart vattenlås, avloppsböj 45°  
kvalitetskontroll enligt DIN EN 274

**Modell 6934.1**

DN	D52	PU	Art nr	RSK-nr
40/50	✓	1	<b>334 338</b>	

D52 = för duschkar med avloppshål Ø 52



**Duoplex stigarör med skyddskåpa**

- för avlopp

**Modell 6934.0**

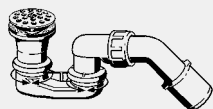
Ø	D52	VCR	PU	Art nr	RSK-nr
75	✓	✓	1	<b>334 390</b>	

D52 = för duschkar med avloppshål Ø 52

VCR = förkromad



VARIOPLEX



**Varioplex avlopp**

**Tillbehör**

Vattenlås, avloppsböj 45°, ventilöverdel av rostfritt stål

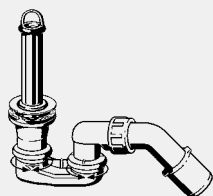
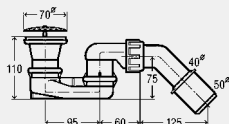
Modell	Ø	DN	D52	D65	PU	Art nr	RSK-nr
6955.7	70	40/50	✓		1	108 847 <sup>1</sup>	
6955.8	80	40/50		✓	1	116 408 <sup>2</sup>	

D52 = för duschkar med avloppshål Ø 52

D65 = för duschkar med avloppshål Ø 65

<sup>1)</sup> ventilöverdel av rostfritt stål

<sup>2)</sup> ventilöverdel av förkromad mässing



**Varioplex avlopp**

**Tillbehör**

Stigarrör av förkromad mässing, vattenlås, avloppsböj 45°

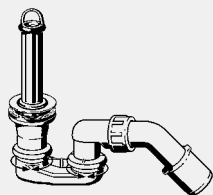
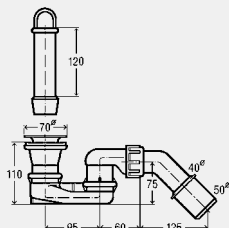
kvalitetskontroll enligt DIN EN 274

**Modell 6931.45**

Ø	VN	DN	D52	PU	Art nr	RSK-nr
70	120	40/50	✓	10/360	101 220	

VN = vattennivån

D52 = för duschkar med avloppshål Ø 52



**Varioplex avlopp**

**med låsskruv**

**Tillbehör**

Stigarrör av förkromad mässing, vattenlås, avloppsböj 45°

kvalitetskontroll enligt DIN EN 274

**Modell 6931.8**

Ø	VN	DN	D52	PU	Art nr	RSK-nr
70	120	40/50	✓	10	634 131*	

VN = vattennivån

D52 = för duschkar med avloppshål Ø 52

\* = Levereras så länge lagret räcker



**Säkerhetsskruv set**


- för Citaplex, Varioplex

**Tillbehör**

Säkerhetsskruvar M6x35 mm, metallskruv M4,8x13 mm

**Modell 6176.95**

PU	Art nr	RSK-nr
1	634 001	



**Avlopp**

**Tillbehör**

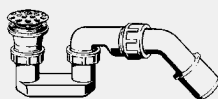
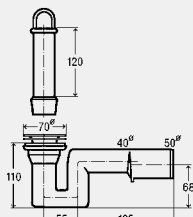
Stigarrör av förkromad mässing, vattenlås, vågrätt avloppsrör  
kvalitetskontroll enligt DIN EN 274

**Modell 6933.89**

Ø	VN	DN	D52	PU	Art nr	RSK-nr
70	120	40/50	✓	10/420	<b>103 408</b>	

VN = vattennivån

D52 = för duschkar med avloppshål Ø 52



**Avlopp**

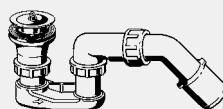
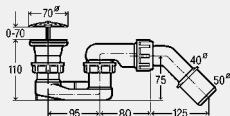
**Tillbehör**

Vattenlås, avloppsböj 45°, ventilöverdel av rostfritt stål

**Modell 6821.45**

Ø	G	DN	D52	PU	Art nr	RSK-nr
70	1½	40/50	✓	25	<b>312 121</b>	

D52 = för duschkar med avloppshål Ø 52



**Avlopp**

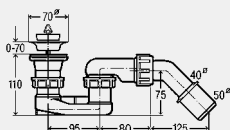
**Tillbehör**

Vattenlås, avloppsböj 45°, ventilöverdel av rostfritt stål, ventilpropp

**Modell 6822.45**

Ø	G	DN	D52	PU	Art nr	RSK-nr
70	1½	40/50	✓	25	<b>312 138</b>	

D52 = för duschkar med avloppshål Ø 52



**STIGARRÖRVENTILER**



**Stigarrörsventil**

- förkromad mässing

**Tillbehör**

Plastkona

**Modell 44.1**

G	Ø	BVL	VN	PU	Art nr	RSK-nr
1¼	60	70	120	10	<b>115 784</b>	
1¼	70	40	120	10	<b>112 677</b>	

BVL = bottenventil längd

VN = vattennivån



**Stigarrörsventil**

- förkromad mässing

**Tillbehör**

Gummikona

**Modell 45.1**

G	Ø	BVL	VN	PU	Art nr	RSK-nr
1½	70	40	120	25	<b>103 989</b>	
1½	70	70	120	10	<b>122 454</b>	

BVL = bottenventil längd

VN = vattennivån



**Ventilunderdel**  
- för stigarrör med mässingkona  
- förkromad mässing  
**Modell 3932-667**

G	Ø	BVL	PU	Art nr	RSK-nr
2	80	70	1	<b>152 802</b>	
1½	70	40	1	<b>129 804</b>	

BVL = bottenventil längd



**Stigarrör**  
- förkromad mässing  
**Tillbehör**  
Plastkona  
**Modell 44.1-603**

för G	VN	PU	Art nr	RSK-nr
1¼	120	1	<b>132 882</b>	
1¼	140	1	<b>159 108</b>	
1¼	175	1	<b>147 082</b>	
1¼	250	1	<b>108 861</b>	

VN = vattennivån



**Stigarrör**  
- förkromad mässing  
**Tillbehör**  
Gummikona  
**Modell 45.1-603**

för G	VN	PU	Art nr	RSK-nr
1½	120	5	<b>123 864</b>	
1½	140	1	<b>142 193</b>	
1½	175	1	<b>145 484</b>	
1½	200	1	<b>140 045</b>	
1½	225	1	<b>148 263</b>	
1½	250	1	<b>124 915</b>	
1½	275	1	<b>240 554</b>	
1½	300	1	<b>208 622</b>	
1½	325	1	<b>237 363</b>	
1½	350	1	<b>175 108</b>	

VN = vattennivån



**Ventilunderdel**  
- för stigarrörsventilerna med  
gummi- eller plastkona  
- förkromad mässing  
**Modell 45-667**

G	Ø	BVL	PU	Art nr	RSK-nr
1¼	60	70	1	<b>109 844</b>	
1¼	70	40	1	<b>132 095</b>	
1½	70	40	1	<b>116 910</b>	
1½	70	70	1	<b>126 605</b>	

BVL = bottenventil längd

## BOTTENVENTILER, VATTENLÅS



**Skafventil**  
**Tillbehör**  
Ventilpropp  
**Modell 6185**

G	Ø	utförande	PU	Art nr	RSK-nr
1¼	42	förkromad	1	<b>121 853</b>	
1½	42	förkromad	1	<b>117 283</b>	



**Skafventil**  
- mässing  
**Tillbehör**  
Insats med mässingkona och invändig gänga  
**Modell 3932**

G	GI	Ø	BVL	utförande	PU	Art nr	RSK-nr
1½	1¼	70	70	vanlig	1	<b>130 695</b>	
2	1½	80	70	vanlig	1	<b>140 359</b>	

GI = gänginsats

BVL = bottenventil längd



**Skafventil**  
- mässing  
**Tillbehör**  
Sil  
**Modell 6912**

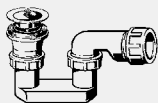
G	Ø	BVL	utförande	PU	Art nr	RSK-nr
1½	70	60	förkromad	1	<b>128 944</b>	

BVL = bottenventil längd



**Vattenlås**  
- mässing  
**Tillbehör**  
Koniskt och med plantätning  
**Modell 6835.1**

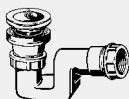
G	DN	utförande	PU	Art nr	RSK-nr
1¼	32	vanlig	1	123 765	
1½	40	vanlig	1	117 900	



**Avlopp**  
**Tillbehör**  
Vattenlås, ventilöverdel av rostfritt stål, ventilpropp  
**Modell 6887.19**

Ø	G	DN	D52	PU	Art nr	RSK-nr
70	1½	40	✓	25	294 717	

D52 = för duschkar med avloppshål Ø 52



**Avlopp**  
**Tillbehör**  
Vattenlås  
**Modell 6888.19**

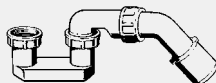
Ø	G	DN	D52	PU	Art nr	RSK-nr
70	1½	40	✓	25	104 030	

D52 = för duschkar med avloppshål Ø 52



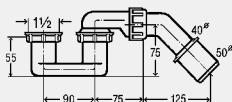
**Avlopp**  
**Tillbehör**  
Galler av rostfritt stål, utloppssats av plast  
**Modell 6927**

Ø	DN	PU	Art nr	RSK-nr
85	40	25	111 779	



**Vattenlås**  
**Tillbehör**  
Avloppsböj 45°  
[kvalitetskontroll enligt DIN EN 274](#)  
**Modell 6887.45**

G	DN	PU	Art nr	RSK-nr
1½	40/50	25	106 263	



**Vattenlås**  
**Tillbehör**  
Avloppsböj  
[kvalitetskontroll enligt DIN EN 274](#)  
**Modell 6887.1**

G	DN	PU	Art nr	RSK-nr
1½	40	25	120 719	



**Vattenlås**  
**Tillbehör**  
Vågrätt avloppsrör  
[kvalitetskontroll enligt DIN EN 274](#)  
**Modell 6889**

G	DN	PU	Art nr	RSK-nr
1½	40/50	5/100	102 326	

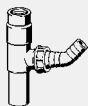
TILLBEHÖR



**Anslutningsslang**  
- för Multiplex Trio, Rotaplex Trio  
**Modell 6149.95**

G	Ø	L	PU	Art nr	RSK-nr
¾	19	550	1	750 657	

NY


**T-rör**

- för vattenanslutning på  
bräddavlopp till Multiplex,  
Multiplex Trio, Citaplex, Rotaplex,  
Rotaplex Trio

- plast

**Modell 6895**

	PU	Art nr	RSK-nr
	1	119 188	


**Utløppsboj 90°**

- plast

**Tillbehör**

Packning

**Modell 791-880**

G	DN	L	PU	Art nr	RSK-nr
1½	40	270	10	106 966	


**Förlängningsrör  
avloppsrör**

- plast

**Tillbehör**

Packning

**Modell 6892**

G	DN	L	PU	Art nr	RSK-nr
1¼	34	200	1	121 631	
1½	40	120	10	107 840	
1½	50	120	10	108 731	


**Avloppsrör**

- plast

- flexibel

**Tillbehör**

Packning

**Modell 3892**

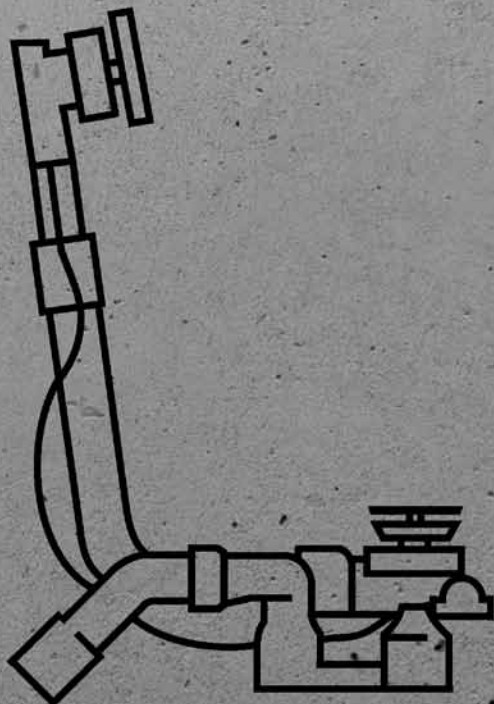
DN1	DN2	L	PU	Art nr	RSK-nr
50	50/40	250	10	460 761	
50	50/40	500	10	460 778	
50	50/40	750	10	460 785	
50	50/40	1000	10	674 465	



## Användningsområde

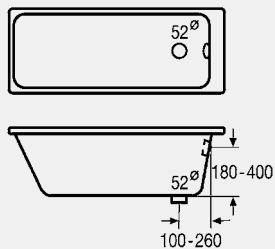
### Avloppsteknik

Vilket avlopp skall användas till respektive bad- och duschkar?

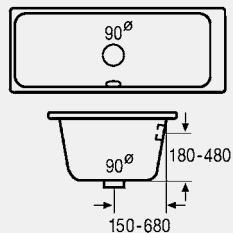


**viega**

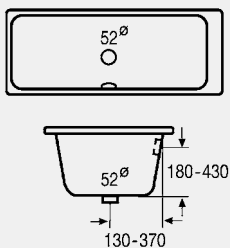
**A** 6145.4; 6148.1; 6149.10; 6161.10; 6161.15; 6161.2; 6161.21 + 6161.0; 6161.22 + 6161.05/6161.09; 6161.219 + 161.05/6161.09; 6162, 6162.1 + 6162.0/ 6162.09/6154.0/ 6155.0; 6162.175 + 6162.0/6162.09; 6162.45; 6162.875, 6167.10, 6170.10, 6171.10, 6161.52, 6161.50, 6161.51



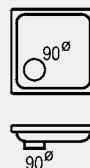
**E** 6141.12; 6141.17; 6141.33 + 6141.0/6141.09; 6142.33 + 6142.0/6142.09/6156.0/6157.0, 6143.12; 6149.22; 6148.2, 6141.72, 6141.70, 6141.71



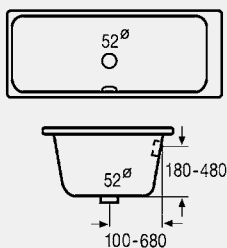
**B** 6145.5; 6148.1; 6149.11; 6161.11; 6161.16; 6161.32 + 6161.05/6161.09; 6163; 6163.1 + 6162.0/6162.09/ 6154.0/6155.0, 6167.11, 6948.5, 6170.11, 6171.11, 6161.62, 6161.60, 6161.61



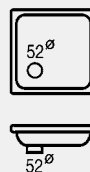
**F** 6960; 6960.1 + 6960.0/6964.0; 6961; 6961.1 + 6960.0/6964.0; 6962; 6962.1 + 6960.0/6964.0; 6963, 6963.1 + 6960.0/6964.0



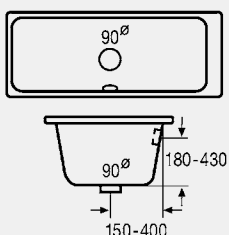
**C** 6145.6; 6149.12; 6161.12; 6161.17; 6161.42 + 6161.05/ 6161.09; 6163.2 + 6162.0/6162.09/6154.0/6155.0, 6167.12, 6170.12, 6171.12, 6161.72, 6161.70, 6161.71



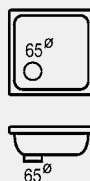
**G** 6928; 6928.1 + 6928.0/6930.0; 6928.21 + 6928.0/6930.0; 6928.175 + 6928.0/6930.0; 6928.9; 6934; 6934.1 + 6934.0



**D** 6141.11; 6141.16; 6141.32 + 6141.0/6141.09; 6142.32 + 6142.0/6142.09/6156.0/6157.0; 6143.11; 6145.1; 6145.2; 6148.2, 6149.21, 6148.6, 6141.62, 6141.60, 6141.61



**H** 6929; 6929.1 + 6929.0





<b>Bette:</b>					
Belbette	A	BetteRomantica	A	Piccolo duschkar 669, 670	F
BetteArco	A	Bette Schmidden II	D	Portofino 113, 115	A
BetteBambino	A	BetteSeat	A	Portofino 340	B
BetteCaro utan sarg, 35 djup	F	BetteSelect 3410–3413	C	Smart-line 30/31	C
BetteCaro duschkar		BetteSelect 3420–3433	B	Smart-line 32, 34, 35, 36, 37, 38, 39,	
med/utan sarg, 65 djup	F	BetteSetline	A	40, 44, 45, 46, 47	B
BetteChic	A	BetteSet	A	Smart-line duschkar 60–71	F
BetteClassic	A	BetteSet Comfort	A	Smart-line duschkar 60–66	F
BetteCora	B	BetteSign	A	Vario 242, 243	B
BetteCora Ronda	B	BetteSkyline	D		
BetteCora Ronda Comfort	B	BetteSpa	E**	<b>Galatea:</b>	
BetteCora Comfort	B	BetteStarlet	B	Beach BH 180, BH 200	B
BetteCorner utan sarg, 35 djup	F	BetteStarlet Comfort	B	Beach BH 190S, BH 150E	C
BetteCorner duschkar	F	BetteStarlet I	B	Beach BH duschkar alla modeller	F
med/utan sarg, 65 djup	F	BetteStarlet I Comfort	B	Cliff CF 145E, CF 210S	A
BetteCorner duschkar		BetteStarlet II	B	Cliff CF 180	B
med/utan sarg, 150 djup	G	BetteStarlet III	B	Cliff CF duschkar alla modeller	F
BetteCorner duschkar		BetteStarlet IV	B	Coast CT 180, CT 170, CT 170U,	
med/utan sarg, 280 djup	A	BetteStarlet IV Comfort	B	CT 170D, CT 160K, CT 180K	B
BetteCorner Morrison	B	BetteStarlet V	B	Coast CT 145E, CT 190S, CT 200S	C
utan sarg	B	BetteStarlet V Comfort	B	Coast CT duschkar alla modeller	F
BetteCorner Morrison Comfort	B	BetteStarlet Flair Oval	B	Splash SH 160/75, SH 170/75	A
BetteCorner Sieger Kantig rund	D	BetteStarlet Oval	B	Sunrise SE 150/70, SE 160/70,	
BetteCorner Sieger Comfort	D	BetteStarlet Oval Comfort	B	SE 170/70, SE 180/80,	
BetteDarling badkar	B	BetteStarlet Octa	B	SE 150/75, SE 160/75,	
BetteDarling duschkar	F	BetteStarlet sexkantigt	B	SE 170/75, SE 150U, SE 160U	A
BetteDream	B	BetteSteel Duo	B	Sunrise SE 80QFL/QSF/RFL/RSE,	
BetteDual	B	BetteSteel Oval	B	SE 90QFL/QSF/RFL/RSE,	
BetteDuett	A	BetteSteel Corner	A	SE 100QFL/QSF, SE 90/75FL/SF,	
BetteDuo	A	BetteSteel Corner Comfort	A	SE 90/80FL/SF	F
Bette duschkar superlåg	A	BetteStufenbadewanne	A	Sunset ST 45E, ST 116 Kantig,	
3,5 CM	A	LaBette	A	ST 116 Rund	A
Bette duschkar 6,5 CM	F	** Rotaplex Trio Modell 6141.33		Sunset ST 200, ST 176E	B
Bette duschkar 15,0 CM	G	kan ej användas		Sun S 109, S 110, S 202, S 204,	
Bette duschkar 28,0 CM	A	<b>Duravit:</b>		S 206, S 208, S 210,	
BetteEmotion	F	Daro 700027, 700141	A	S 220 Vänster, S 222 Höger,	
BetteEsprit	B	Daro 700028	B	S 224 Vänster, S 226 Höger	A
BetteEsprit Comfort	B	Darling 700238–49	B	Sun S 114, S 115,	
BetteFamily	B	D-Code 700096, 700098, 700100	B	S 180/800 V VL VR, S 190/900C,	
BetteFamily Octa	B	D-Code 700101, 700137, 700138,	A	S 190/800 V VL VR, S 200/900C	B
BetteFamily Oval	B	710097, 710099	B	Sun S 332, S 333, S 341, S 342,	
BetteForm	A	D-Code 720093–113	B	S 343, S 345, S 346, S 352,	
BetteForm Comfort	A	Dura Style	F	S 353, S 354, S 360, S 361,	
BetteForm Low-Line	A	Esplanata 700281–91	B	S 370, S 371, S 374, S 375,	
BetteForm Nova	A	Happy D. 700308–320	C	S 381, S 382, S 383, S 385	F
BetteForm Safe	A	Happy D. duschkar	B	Sun S 301, S 302, S 314	G
BetteFree	B	Onto 700230–233	F	Surf SF150 D, SF 150 U, SF 170,	
BetteHome	D	Paiova	B	SF 170 U, SF 180	A
BetteHome Comfort	D	PuraVida 700181, 700198	C		
BetteHome Oval	D	PuraVida 700182, 700183, 700184	A	<b>GKI</b>	
BetteHome Oval Comfort	D	PuraVida duschkar 720077/78	B	MEMO:	
BetteLine	A	Starck rektangel 700001–3, 700059,	F	Rektangulärt 1700x750x450,	
BetteLuna	B	700060, 700089, 700333–337,		1700x800x450, 1800x800x450	B
BetteMetric	B	700117–700119	A	Rektangulärt 1900x900x450,	
BetteMorrison	B	Starck rektangel 700204–207,		1800x1400x500	C
BetteMorrison Comfort	B	700048, 700052, 700057, 700058,		Ovalt 1800x800x450	B
BetteMorrison Oval	B	700061, 700062, 700088, 700090,		Ovalt 1900x900x450	C
BetteOcean	B	700338–341	B	Hörnbadkar 1700x900/600x450,	
BetteOcean Low-Line	B	Starck Oval 700009–12	B	1750x1350/700x450	C
BetteOne/Highline	B	Starck duschkar Serie	B	Duschkar Familj	F
BetteOne Relax/Highline	B	Vero	F	FOX:	
BettePlan	B		B	Rektangulärt 1700x750x420,	
BettePoint	F	<b>Duscholux:</b>		1800x800x460	B
BettePoint Hörn	F	Ancona 110, 112	A	Ovalt 1850x900x460	B
BettePoint Vägg	F	Ancona duschkar 914, 915	A	Hörnlösning 1800x800x460	B
BettePool Oval	D	Cordoba 871, 875	F	LIVE:	
BettePool I, II, III	D	Free-line 118, 242, 408/409, 534	F	Rektangulärt 1700x800x430,	
BettePrisma	A	Malaga 460, 461, 470, 471	D	1800x800x450	B
BetteProfi-Form	A	Malaga duschkar 774	A	Duschkar Familj	F
BettePur 170	A	Prime-line 245/246, 247/248,	F	UNO:	
BettePur 180	B	249/250, 251/252, 253/254, 255,		Rektangulärt 1700x750x450,	
BettePur Comfort	A	257, 259, 260, 261, 262, 263,		1800x800x480, 1700x800x480	B
BettePur Oval	A	264, 265, 266	A	Ovalt 1800x800x480	B
BettePur sexkantigt	A	Piccolo 163, 164, 167, 168, 173, 174	A	Sexkantigt 1900x900x450,	
BettePur IV/V	A	Piccolo Duo	A	2050x900x480	B
BettePur IV/V Comfort	A	Piccolo Sky 180, 181	A	Duschkar Familj	F
			B	Vario Hörn NOVA	

1400x1400x450, 1900x900x450,  
2050x900x480

**Hoesch:**

Arica 5569, 5573  
Armada 6169, 6173, 6174-6179,  
6182, 6183  
Armada 6336, 6369, 6401, 6407,  
6411, 6417, 6421 6544, 6556,  
6566, 6568  
Aviva 6618  
Aviva 6619, 6620  
Avventura 6648, 6698  
Cartagena 5537  
Capri 6103-6107, 6116, 6195  
Combi 5590  
Edition Andree Putman 6655, 6656  
Foster 6646, 6647, 6629  
Foster 6628, 6476-6479  
Giorno 6679-6681, 6693, 6694, 6699  
Happy D. 6180, 6181, 6484-6487  
Largo 3695, 3705, 3706, 3708, 3709  
Largo 3692, 3693, 3694, 3696, 3707,  
3691, 3710  
Lima 6388  
Medici 6005  
Maxi 3069, 3081, 3082, 3087, 3103,  
3632  
Modula 6621-6624  
Midi 3517, 3518, 3623, 3627  
Midi 3633, 3635  
Muna 4160-4210  
Oriental 6115  
Orlando 6017  
Parana 5533, 5544, 5545,  
5564-5567, 5572  
Philippe Starck 6020, 6136  
Philippe Starck 6351, 6350  
Putman 6655  
Regatta 6454, 6455, 6456, 6457,  
6460, 6461, 6462, 6455  
Scelta 3670, 3671, 3676-3678  
Scelta, 3672-3675, 3679  
Sensa Mare 3680, 3681  
Sensa Mare 6499  
Single Bath 3686-3688  
Spectra 3650-3665, 6480-6483,  
6626  
Squadra 6138, 6139, 6090  
Temucu 5535, 5584, 5585, 5592,  
5593  
Tacna 5539, 5574, 6466  
Thasos 6435, 6447, 6531, 6627  
Topeka 5547, 5570, 5575  
Valdivia 5583  
Waikiki 6011  
Zero 6531, 6627  
\* = använd endast Multiplex

**Ideal Standard:**

Aqua K 6213-K 6217, K 6222-K 6223  
Aqua K 6219  
Aqua K 6224-K 6235, K 6070  
Connect Playa T 9623-37  
Connect Playa T 2700-T 2711  
Duplo K 6625, K 6626, K 6627  
Dynamic K 6594, K 6595, K 6596,  
K 6672, K 6216, K 6223  
Hotline K 2745 - K 2763  
Hotline K 2766 - K2768, K 2771 -  
K 2774, K 2779 - K2781, K 2783,  
K 2784  
Hotline K 2764, K 2765, K 2769,  
K 2770, K 2775, K 2776, K 2782  
Hotline Plus K 6238-K 6247, K 6535,  
K 6536, K 6602, K 6611, K 6618,  
K 6623, K 6801, K 6802

Hotline Plus K 6252-K 6263, K 6265,  
K 6268-K 6273, K 6278-K 6281  
Hotline Plus K 6248-K 6251,  
K 6264-K 6281  
A Isabella K 6693, K 6694, K 6688,  
K 6689, K 6687, K 6690, K 6686,  
K 6691  
B Moments K 6174, K 6175  
Moments K 6182, K 6183  
F Strada K 2605-2611  
B Tonic K 5029, K 6015, K 6702-6715  
C Tonic K 6701, K 6700, K 6699, K  
B\* 6698  
F Ultra Flat K 1618-1638, K 5172-5192  
B Venice K 6631, K 6696  
A Venice K 6695  
C Washpoint R 2041, K 1932, K 1931,  
K 6072, K 6073  
A Washpoint R 2043, R 2042  
D Washpoint R 5114, 5113  
A Washpoint K 5223-K 5233

**Kaldewei:**

B Arondo 870-881  
F Bassino 144  
B Classic Duo/Oval, 103, 105, 107,  
109-115  
C Cornezza 670-681  
B Duo Pool 150  
A Duschplan 392, 415-422, 521, 523,  
542-547, 554, 555  
F Duschplan XXL 423-428  
A Dyna Duo 610, 611  
B Dyna Set/Dyna Set Star 620/621,  
622/623, 624/625, 626/627  
B Dyna/Dyna Star 393, 394, 630, 631  
B Ellipso Duo/Oval 230, 232  
F Fontana 564, 565, 567, 568, 569,  
583, 586, 587, 594, 2568, 2586  
F Fontana 584, 585, 589  
A Kusatsu Pool 177  
A Mega Familj 180, 182, 184, 184-7  
B Mini/Mini Star 830 bis 837  
B Novola Familj 252-254, 255\*, 256,  
257\*, 260, 261, 262, 270\*  
B Plaza Duo 190, 192  
Punta Duo 910  
B Puro 652, 653, 693, 687, 691  
B Puro 656, 657, 684, 688, 692  
Rondo Familj 700, 701, 706-711,  
716-719  
A Sanidusch 495, 496, 558, 559  
F Sanidusch 395-397, 539-541,  
548-552  
G Saniform Familj 245, 246, 330-338,  
344, 345, 360-1-363-1, 366-1,  
367-1, 371-1-373-1, 375-1, 374,  
362-1 V1, 332 V1, 362-1 V2,  
332 V2, 362-1 V3, 332 V3,  
362-1 V4, 332 V2

B Sanilux/Sanilux Star 342, 343  
D Studio/Studio Star 826, 827, 828, 829  
F Superplan 385-391, 398-407  
A Superplan XXL 408-413, 429-445  
F Twin Pool 660  
A Vaio Familj 944-947, 950-961  
Zirkon 501, 502, 600-606, 503-506  
A Zirkon 507-514  
A Använd ej Multiplex Trio och  
installationsset MT1 och MT2 till  
Novola med stödhandtag

**Keramag (Sanitec):**

G Era 651800  
ICon 650470-650490  
ICon 662400-662490  
A Preciosa 600380-600395

Preciosa 652400-652495  
F Renova Nr.1 657170/171,  
657260/261, 657300, 657340,  
657350, 657360-390  
G Renova Nr.1 652070, 652200,  
652210, 652220, 652250, 652280,  
652290  
A Renova Nr.1 652075, 652080,  
652090, 652190  
B Xeno 600180-600195  
F

**Koralle (Sanitec):**

D Clarissa Plus rektangel 170/75,  
180/80, 190/90, Oval 180/85  
F Clarissa Plus  
A Facette rektangel 190/90, 180/90,  
170/75, 170/70,  
A sexkantigt 205R/L  
D Facette 90  
B Progress Oval 180, 190  
F Progress Maxi  
Progress  
Terra rektangel 180, 190  
F Terra 90, 100, 120  
E T 500 rektangel 190/90, 180/80,  
170/70, Oval 180/85,  
sexkantigt 200/85  
B T700, T900  
F T 200 rektangel 160/70, 170/75,  
180/80, 190/90, Oval 180/85,  
sexkantigt 195/80, Hörn 145  
F T 200

**Laufen:**

A ILBAGNOALESSI ONE 241970,  
242970, 243970  
C ILBAGNOALESSI 850971, 850972,  
850974  
F Indura 215071-215076  
G LAUFEN PRO 232950, 232951  
C LAUFEN PRO 233950, 233951,  
230950, 230951, 231950, 231951  
A LIVING BY LAUFEN 211431, 211432,  
211433, 211435, 211436  
F LIVING BY LAUFEN 230430, 230431,  
232430, 232431  
B LIVING BY LAUFEN 235430, 235431  
C Mimo 221550, 221551, 2212550,  
222551  
B PALOMBA COLLECTION 231800,  
232800, 232801, 233800, 233801,  
242800, 242801, 243800, 243801,  
242970, 243970  
G Paladium 225100, 225102, 22511  
A Platina 215011, 215012, 215013  
F Platina 215021, 215022, 215023

**Polypex:**

A Bahamas  
A Beach  
A Boa  
B Cama  
F Easy  
A Ego  
A Ego  
F Er-Sie-Es  
G E-Serie  
A Family  
A F 80, 90, 100, 120  
F Florida  
A Gala  
A Grande  
A Happy  
A Hawaii  
B Kreta Nova  
A K-Serie (K 1100-K 1900)  
A Lagune  
F

Lotus	A
Luna	A
Malibu	B
Milano	F
Napoli	F
Objekt	A
Objekt	F
Plus	A
Plano	F
Quattro	A
Rondo	F
Siena	A
Velden	A
Venedig	B

**Roca:**

Blues-N (25/65)	F
Blues-N (160)	G
Body	A
Contesa	A
Duo	A
Hall	B
Hall	F

**Villeroy & Boch:**


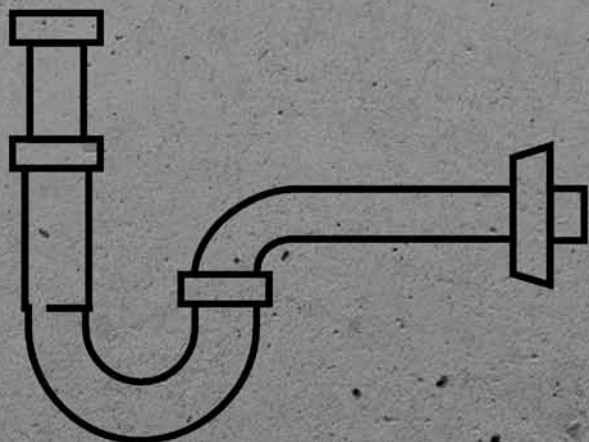
Aqualoop UBA175AQU9V	A
Aveo UBQ194AVE7V	B
Bellevue (alla modeller)	A
Cassandra (alla modeller)	A
Cetus (alla modeller)	B
City Live BQ 180CIT7MBV, MEV, FBV, FEV	B
Colorado UBA200COC2V	A
Dodona UBA160/170/180DOD2V, UBA150DOD3LIV/FLV, UBA150DOD3REV/FRV	A
Dodona UBA135DOD3V/PFV, UBA120DOD3V/PFV	B
Futurion D (alla modeller)	F
Geos D (alla modeller)	F
La Belle UBQ180LAB2V	B
Libra UBQ167/170/180LIB2V	B
Lifetime (alla modeller)	F
Logic B (alla modeller)	A
Logic D (alla modeller)	F
Loop&Friends (alla modeller)	B
Luxxus UBQ145LUX3LHV/SV/UV	B
Meander UBA170MEA2HGV	A
My Art UBQ170MYA2V	A
My Art UBQ180MYA2V	B
My Nature UBA190NAT7V	B
Nexus UBQ180NEO7V	B
Omnia B architectura (alla modeller)	A
Omnia D (alla modeller)	F
Oberon UBQ 160/170/177/180 OBE2V	B
O.novo B (alla modeller)	A
O.novo D (alla modeller)	F
Pavia UBQ160PAV2V	A
Rebana (alla modeller)	B
Squaro (alla modeller)	B
Subway B (alla modeller)	B
Subway D (alla modeller)	F

Anvisningarna är baserade på produktinformation från producenten. Vi kan inte ge garanti för eventuella fel och ändringar från producenternas sida.



# Avlopp för tvättställ och bidéer

## Avloppsteknik



**Avlopp och vattenlås enligt EN 274, för tvättställ och bidéer – designvarianter och tillbehör.**

Installationsteknik av hög kvalitet med enkel montering.  
Visign universal- och skaftventiler med öppet lock eller klicklock.

Platssparande vattenlås för infälld eller utanpåliggande montering.

Designvarianter.

Pung- och rörvattenlås av mässing eller plast.

Tillbehör för speciella inbyggnadssituationer.

**INNEHÅLLSREGISTER**

Universal och skaffventil	560
Platsbesparande vattenlås	564
Inbyggnads- och upphängningsvattenlås	565
Rörvattenlås	568
Vattenlås för bidé	571
Eleganta vattenlås, avstängningsventiler	572
Pungvattenlås	574
Utlopp- och breddavloppssatser	581
Tillbehör	581

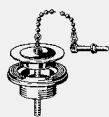


4 015211 305611

**EAN-koden**

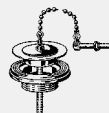
EAN-numret består av den oföränderliga producentkoden 4015211 och ett sexsiffrigt artikelnummer, i detta fall 305 611. EAN-koden skapas genom att det aktuella artikelnumret utgör de sex sista siffrorna.

UNIVERSAL OCH SKAFTVENTIL



**Universalventil  
Tillbehör**  
Ventilöverdel av rostfritt stål,  
ventilpropp (metallfäste), förkromad  
kulkedja med kedjehållare,  
ventilunderdel av plast  
**Modell 5121.15K**

G	Ø	PU	Art nr	RSK-nr
1¼	60	25	<b>129 392</b>	



**Universalventil  
Tillbehör**  
Ventilöverdel av rostfritt stål,  
mattförmicklad ventilunderdel av  
mässing, ventilpropp (metallfäste),  
förkromad kulkedja med kedjehål-  
lare  
**Modell 5121.15**

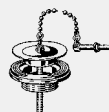
G	Ø	PU	Art nr	RSK-nr
1¼	60	25	<b>119 393</b>	



**Universalventil  
Tillbehör**  
Mattförmicklad ventilunderdel av mässing, ventilpropp  
**Modell 5121**

G	Ø	utförande	PU	Art nr	RSK-nr
1¼	60	polerad	50	<b>100 261<sup>1</sup></b>	
1¼	60	polerad mässing	1	<b>129 286<sup>2</sup></b>	
1¼	60	ädelmatt/velourkrom	1	<b>310 653<sup>1</sup></b>	
1¼	60	vit=RAL 9010	1	<b>118 679<sup>1</sup></b>	

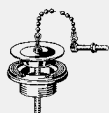
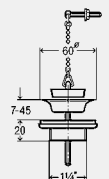
<sup>1</sup>) ventilöverdel av rostfritt stål  
<sup>2</sup>) ventilöverdel av mässing



**Universalventil  
Tillbehör**  
Ventilöverdel av rostfritt stål,  
ventilpropp, förkromad kulkedja  
med kedjehållare  
**Modell 5121.05**

G	Ø	SL	PU	Art nr	RSK-nr
1¼	60	55	1	<b>135 881*</b>	

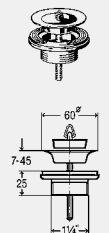
SL = skruvlängd  
\* = Levereras så länge lagret räcker



**Universalventil  
Tillbehör**  
Ventilöverdel av rostfritt stål,  
ventilpropp, ventilunderdel av plast  
**Modell 5121.05K**

G	Ø	SL	PU	Art nr	RSK-nr
1¼	60	80	25	<b>122 065</b>	

SL = skruvlängd



**Universalventil  
Tillbehör**  
Ventilöverdel av rostfritt stål,  
ventilpropp, ventilunderdel av plast  
**Modell 5121K**

G	Ø	PU	Art nr	RSK-nr
1¼	55	50	<b>111 847</b>	





**Universalventil**

**Tillbehör**

Ventilöverdel av rostfritt stål, silverfärgad ventilunderdel av plast, ventilpropp

**Modell 5121.3**

G	Ø	utförande	PU	Art nr	RSK-nr
1¼	60	grå	50	101 299	



**Universalventil**

**Tillbehör**

Mattfönrnicklad ventilunderdel av

mässing, sil av rostfritt stål

**Modell 5125**

G	Ø	PU	Art nr	RSK-nr
1¼	60	50	104 337	



**Universalventil**

**Tillbehör**

Sil av rostfritt stål, ventilunderdel av plast

**Modell 5125K**

G	Ø	PU	Art nr	RSK-nr
1¼	60	25	119 836	



**Universalventil**

**Visign V1**

- förkromad mässing

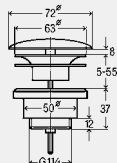
- ej stängbar

**Tillbehör**

Rund täckplatta

**Modell 5438**

G	Ø	PU	Art nr	RSK-nr
1¼	63	1	492 670	



**Universalventil**

**Visign V1**

- förkromad mässing

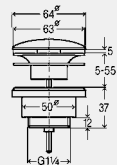
- låsbar

**Tillbehör**

Runt klicklock

**Modell 5439**

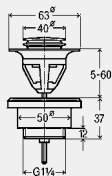
G	Ø	PU	Art nr	RSK-nr
1¼	63	1	492 687	





**Universalventil**  
**Visign V1**  
 - förkromad mässing  
 - låsbar  
**Tillbehör**  
 Dold klick-stängnings funktion  
**Modell 5439.5**

G	Ø	PU	Art nr	RSK-nr
1¼	63	1	680 701	



**Universalventil**  
**Visign V2**  
 - förkromad mässing  
 - ej stängbar  
**Tillbehör**  
 Fyrkantig täckplatta  
**Modell 5440**

G	Ø	PU	Art nr	RSK-nr
1¼	63	1	492 793	



**Universalventil**  
**Visign V2**  
 - förkromad mässing  
 - låsbar  
**Tillbehör**  
 Fyrkantigt klick-lock  
**Modell 5441**

G	Ø	PU	Art nr	RSK-nr
1¼	63	1	492 809	



**Skafventil**  
 - mässing  
 - utan: Breddavlopp  
**Tillbehör**  
 Ventilpropp, profiltätning  
**Modell 5212.1**

G	Ø	L	utförande	PU	Art nr	RSK-nr
1¼	60	70	förkromad	1	113 513	



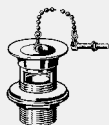
**Skafventil**  
**Tillbehör**  
 Ventilpropp, breddavloppsfunktion, profiltätning  
**Modell 5222**

G	Ø	L	utförande	PU	Art nr	RSK-nr
1¼	60	70	förkromad	50	102 296	



**Skafventil**  
 - mässing  
**Tillbehör**  
 Ventilpropp, profiltätning, breddavloppsfunktion  
**Modell 5222.1**

G	Ø	L	utförande	PU	Art nr	RSK-nr
1¼	60	70	förkromad	1	111 861	
1¼	60	70	vit=RAL 9010	1	129 040	



**Skafventil**  
**Tillbehör**  
 Ventilpropp (metallfäste), förkromad  
 kulkedja med kedjehållare,  
 breddavloppsfunktion, plan  
 packning  
**Modell 5222.05**

G	Ø	L	PU	Art nr	RSK-nr
1¼	60	70	50	<b>119 003</b>	



**Skafventil**  
 - förkromad mässing  
 - utan: Breddavlopp  
**Tillbehör**  
 Sil, profiltätning  
**Modell 5216.1**

G	Ø	L	PU	Art nr	RSK-nr
1¼	60	70	1	<b>112 936</b>	



**Skafventil**  
 - mässing  
**Tillbehör**  
 Sil, breddavloppsfunktion, profiltätning  
**Modell 5226.1**

G	Ø	L	utförande	PU	Art nr	RSK-nr
1¼	60	70	förkromad	1	<b>116 637</b>	
1¼	60	70	polerad mässing	1	<b>150 723</b>	
1¼	60	70	ädelmatt/velourkrom	1	<b>310 554</b>	
1¼	60	70	vit=RAL 9010	1	<b>131 487</b>	



**Skafventil**  
**Visign V1**  
 - förkromad mässing  
 - ej stängbar  
 - utan: Breddavlopp  
**Tillbehör**  
 Rund täckplatta, profiltätning  
**Modell 5430**

G	Ø	L	PU	Art nr	RSK-nr
1¼	63	50	1	<b>492 571</b>	
1¼	63	75	1	<b>492 557</b>	



**Skafventil**  
**Visign V1**  
 - förkromad mässing  
 - låsbar  
 - utan: Breddavlopp  
**Tillbehör**  
 Runt klicklock, profiltätning  
**Modell 5431**

G	Ø	L	PU	Art nr	RSK-nr
1¼	63	50	1	<b>492 588</b>	
1¼	63	75	1	<b>492 564</b>	




**Skafventil**  
**Visign V1**  
 - förkromad mässing  
 - ej stängbar  
**Tillbehör**  
 Breddavloppsfunktion, rund  
 täckplatta, profiltätning  
**Modell 5432**

G	Ø	L	PU	Art nr	RSK-nr
1¼	63	75	1	<b>492 595</b>	



**Skafventil**  
**Visign V1**  
 - förkromad mässing  
 - låsbar  
**Tillbehör**  
 Runt klicklock, breddavloppsfunk-  
 tion, profiltätning  
**Modell 5433**

G	Ø	L	PU	Art nr	RSK-nr
1¼	63	75	1	<b>492 601</b>	



**Avlopp**

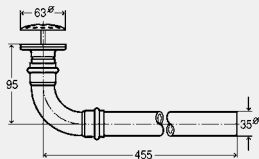
- rostfritt stål
- utan: vattenlås

**Tillbehör**

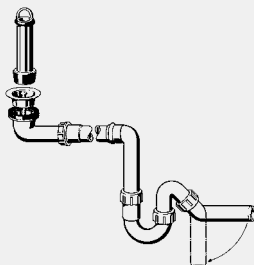
Mattförmicklad ventilunderdel av mässing, utloppsventil, säkerhets-skruv, komprimerbar avloppsböj, avloppsrör

**Modell 5422**

G	Ø	d	L	PU	Art nr	RSK-nr
1¼	63	35	475	1	<b>559 779</b>	



**PLATSBESPARANDE VATTENLÅS**



**Rörvattenlås**

- platsbesparande

**Tillbehör**

Utloppsventil, stigarrör av förkromad mässing

**Modell 6932.495**

G	DN	PU	Art nr	RSK-nr
1½	40	1	<b>133 207</b>	



**Pungvattenlås**

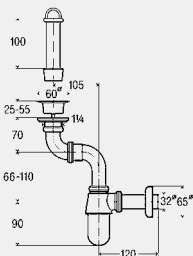
- förkromad mässing

**Tillbehör**

Kopp Ø 50 mm, utloppsventil, stigarrör av förkromad mässing, rosett

**Modell 5753.771**

G	DN	PU	Art nr	RSK-nr
1½	32	270	<b>132 675</b>	





**Pungvattenlås**

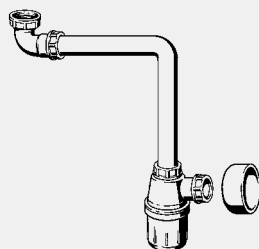
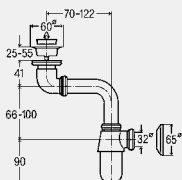
- förkromad mässing
- platsbesparande

**Tillbehör**

Kopp Ø 50 mm, universalventil av rostfritt stål, ventilpropp

**Modell 5753.09**

G	DN	PU	Art nr	RSK-nr
1¼	32	10	<b>148 355</b>	



**Pungvattenlås**

- plast
- platsbesparande
- utan: avloppsror

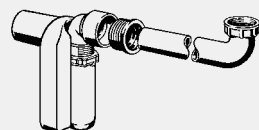
**Tillbehör**

Kopp Ø 50 mm, rosett

**Modell 5730**

G	DN	PU	Art nr	RSK-nr
1¼	32	50	<b>128 913</b>	

**INBYGGNADS- OCH UPPHÄNGNINGSVATTENLÅS**



**Vattenlås**

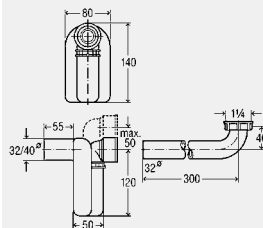
- för väggmontering
- plast
- höjjusterbar

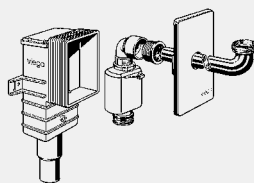
**Tillbehör**

Utloppsboj av plast, vit  
kvalitetskontroll enligt DIN EN 274

**Modell 5634.1**

G	DN	PU	Art nr	RSK-nr
1¼	32	1	<b>570 323</b>	
1¼	40	1	<b>553 128</b>	



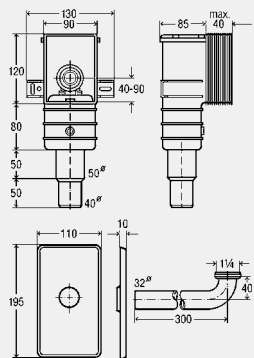


**Vattenlås**

- för dold montering
- plast
- höjddjusterbar

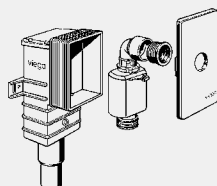
**Hänvisning**

För Keramag tvättställsmodeller „Paracelsus“, „Vitalis“, „Dejuna“, måste den passande utlopps-satsen beställas från Keramag under följande modellnummer: inbyggd siphon med täckplatta, Keramag modellnummer: Paracelsus, Vitalis 521 323, Dejuna 521 423!  
 kvalitetskontroll enligt DIN EN 274



Modell	G	DN	PU	Art nr	RSK-nr
5633.1	1¼	50/40	1	553 753 <sup>1</sup>	
5633.2	1¼	50/40	1	553 760 <sup>2</sup>	

- <sup>1</sup>) förkromad täckplatta, avloppsböj av förkromad plast
- <sup>2</sup>) täckplatta av vit plast, avloppsböj av vit plast



**Vattenlås**

- för dold montering
- plast
- höjddjusterbar
- utan: avloppsböj

**Tillbehör**

Förkromad täckplatta av plast  
 kvalitetskontroll enligt DIN EN 274  
**Modell 5633.3**

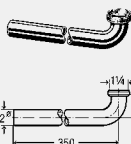
G	DN	PU	Art nr	RSK-nr
1¼	50/40	1	553 777	



**Täckplatta**

- plast
- Modell 5633.90**

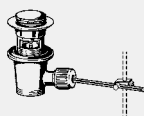
H	B	T	utförande	PU	Art nr	RSK-nr
195	110	10	förkromad	1	592 516	



**Utloppsböj 90°**

- förkromad mässing
- Modell 5621.24**

G	DN	L	PU	Art nr	RSK-nr
1¼	32	350	1	575 588	



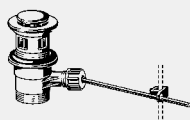
**Avlopp**

- för tvättställ med breddavlopp
- plast

**Tillbehör**

Ventilkona med mekanisk hävarm  
**Modell 5815.586-K**

G	Ø	PU	Art nr	RSK-nr
1¼	60	25	131 142	



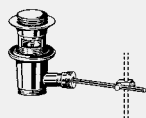
**Avlopp**

- för tvättställ med breddavlopp
- plast

**Tillbehör**

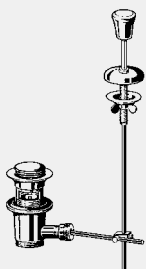
Ventilkona med mekanisk hävarm  
**Modell 5816**

G	Ø	PU	Art nr	RSK-nr
1¼	60	50	137 328	



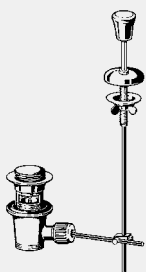
**Avlopp**  
- för tvättställ med breddavlopp  
**Tillbehör**  
Ventilkona med mekanisk hävarm  
**Modell 5815.586**

G	Ø	PU	Art nr	RSK-nr
1¼	60	1	317 003	




**Avlopp**  
- för tvättställ med breddavlopp  
- plast  
**Tillbehör**  
Öppna/stänga funktion  
**Modell 5815**

G	Ø	PU	Art nr	RSK-nr
1¼	60	1	316 990	



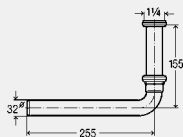
**Avlopp**  
- för tvättställ med breddavlopp  
- plast  
**Tillbehör**  
Öppna/stänga funktion  
**Modell 5815K**

G	Ø	PU	Art nr	RSK-nr
1¼	60	1	135 713	



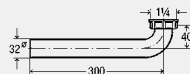
**Utloppsböj 90°**  
- förkromad mässing  
**Modell 5621.1-880**

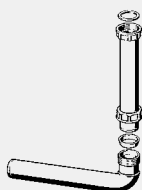
G	DN	L	PU	Art nr	RSK-nr
1¼	32	255	10	119 263	



**Utloppsböj 90°**  
- plast  
**Modell 5621.25**

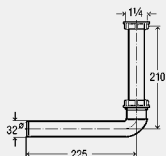
G	DN	L	PU	Art nr	RSK-nr
1¼	32	300	1	618 865	



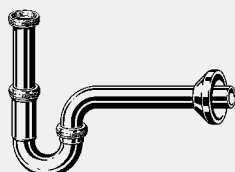


**Utloppsböj 90°**  
- plast  
**Tillbehör**  
Avloppsrör  
**Modell 5632.2**

G	DN	L	PU	Art nr	RSK-nr
1¼	32	225	1	<b>368 906</b>	

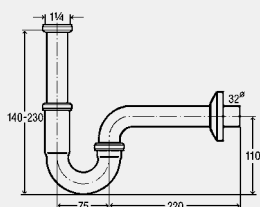


**RÖRVATTENLÅS**



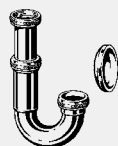
**Rörvattenlås Plus siphon**  
- mässing  
**Tillbehör**  
Avsticksrör 120 mm, utloppsböj 220 mm  
Kvalitetskontroll enligt DIN EN 274  
**Modell 5611.5**

G	DN	utförande	PU	Art nr	RSK-nr
1¼	32	förkromad	25	<b>101 572</b>	
1¼	32	polerad mässing	1	<b>125 165</b>	
1¼	32	ädelmatt/velourkrom	1	<b>310 226</b>	
1¼	32	vit=RAL 9010	1	<b>108 939</b>	



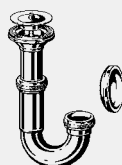
**Rörvattenlås Plus siphon**  
- förkromad mässing  
**Tillbehör**  
Skruvkoppling G¾, låsplatta, avsticksrör 200 mm, utloppsböj 220 mm  
Kvalitetskontroll enligt DIN EN 274  
**Modell 5611.6**

G	DN	PU	Art nr	RSK-nr
1¼	32	1	<b>445 577</b>	



**Rörvattenlås**  
- förkromad mässing  
- utan: avloppsböj  
**Tillbehör**  
Rosett  
**Modell 5611.0**

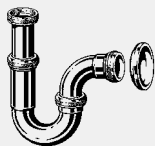
G	DN	d	PU	Art nr	RSK-nr
1¼	32		25	<b>125 073</b>	
1½		38	25	<b>121 549</b>	



**Rörvattenlås**  
- förkromad mässing  
- utan: avloppsböj  
**Tillbehör**  
Rosett, universalventil av rostfritt stål, ventilpropp  
**Modell 5612.0**

G	DN	PU	Art nr	RSK-nr
1¼	32	25	<b>120 696</b>	





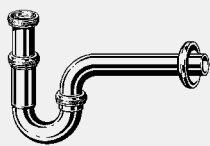
**Rörvattenlås**  
- förkromad mässing  
**Tillbehör**  
Avloppsböj, rosett  
**Modell 5611.23**

G	DN	PU	Art nr	RSK-nr
1¼	32	1	<b>138 295</b>	



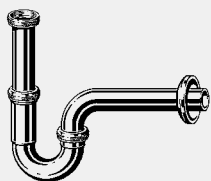
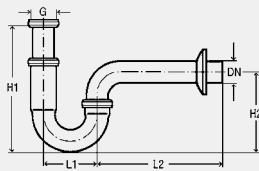
**Rörvattenlås**  
- förkromad mässing  
**Tillbehör**  
Avloppsböj, rosett, universalventil av rostfritt stål, ventilpropp  
**Modell 5611.29**

G	DN	PU	Art nr	RSK-nr
1¼	32	1	<b>128 883</b>	



**Rörvattenlås**  
- förkromad mässing  
kvalitetskontroll enligt DIN EN 274  
**Modell 5611**

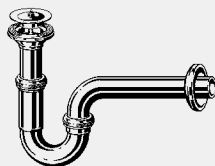
G	DN	d	L1	L2	H1	H2	PU	Art nr	RSK-nr
1¼	32		75	170	140-190	115	50	<b>305 611</b>	
1¼		38	85	200	160-220	125	1	<b>123 451</b>	
1½		38	85	200	140-200	125	1	<b>122 515</b>	



**Rörvattenlås**  
- förkromad mässing  
**Tillbehör**  
Långt flänsrör  
**Modell 5611.913**

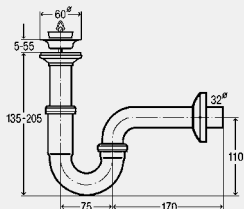
G	DN	FRL	PU	Art nr	RSK-nr
1¼	32	120	50	<b>160 906</b>	

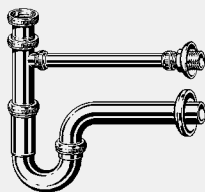
FRL = fläns rörlängd



**Rörvattenlås**  
- förkromad mässing  
**Tillbehör**  
Universalventil av rostfritt stål, ventilpropp, tätning till ventilöverdel, avsticksrör 103 mm, utloppsböj 170 mm  
kvalitetskontroll enligt DIN EN 274  
**Modell 5612**

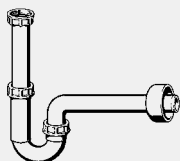
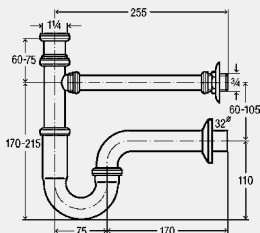
G	DN	PU	Art nr	RSK-nr
1¼	32	25	<b>111 298</b>	





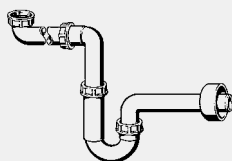
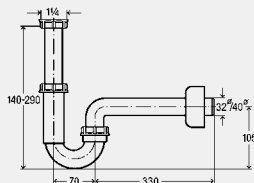
**Rörvattenlås**  
 - förkromad mässing  
**Tillbehör**  
 Justerskruvsmontage, läckvattenanslutning, avsticksrör 160 mm, utloppsböj 170 mm  
 kvalitetskontroll enligt DIN EN 274  
**Modell 5611.02**

G	DN	PU	Art nr	RSK-nr
1¼	32	10	109 950	



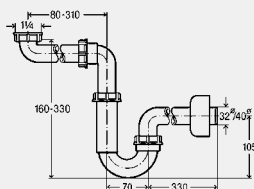
**Rörvattenlås**  
 - plast  
 kvalitetskontroll enligt DIN EN 274  
**Modell 5611K**

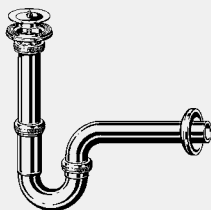
G	DN	PU	Art nr	RSK-nr
1¼	32	50	105 952	
1¼	40	50	406 462	



**Rörvattenlås**  
 - plast  
 - platsbesparande  
 kvalitetskontroll enligt DIN EN 274  
**Modell 5729**

G	DN	PU	Art nr	RSK-nr
1¼	32	50	606 220	
1¼	40	50	606 237	





**Rörvattenlås**

- förkromad mässing

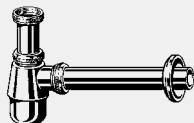
**Tillbehör**

Universalventil, ventilpropp, rosett, avloppsböj, avsticksrör 120 mm kvalitetskontroll enligt DIN EN 274

**Modell 5611.9**

G	DN	L	PU	Art nr	RSK-nr
1¼	32	246	25	<b>124 823</b>	

**VATTENLÅS FÖR BIDÉ**



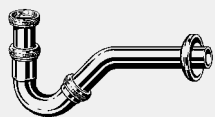
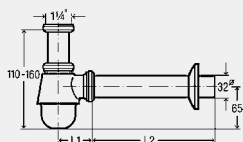
**Pungvattenlås**

- för bidé

- förkromad mässing

**Modell 5555**

G	DN	L	PU	Art nr	RSK-nr
1¼	32	200	25	<b>114 619</b>	
1¼	32	250	25	<b>116 941</b>	



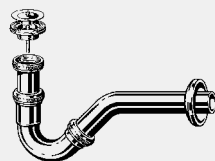
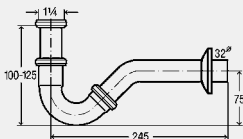
**Rörvattenlås**

- för bidé

- mässing

**Modell 5535**

G	DN	L	utförande	PU	Art nr	RSK-nr
1¼	32	245	förkromad	10	<b>103 781</b>	
1¼	32	280	förkromad	10	<b>124 663</b>	
1¼	32	245	polerad mässing	1	<b>133 078</b>	
1¼	32	245	vit=RAL 9010	1	<b>120 351</b>	



**Rörvattenlås**

- för bidé

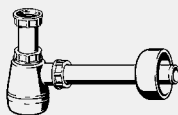
- förkromad mässing

**Tillbehör**

Ventilpropp, universalventil av rostfritt stål

**Modell 5535.4**

G	DN	L	PU	Art nr	RSK-nr
1¼	32	245	25	<b>440 152</b>	



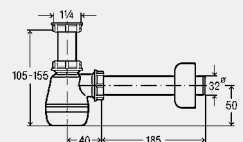
**Pungvattenlås**

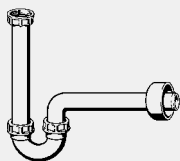
- för bidé

- plast

**Modell 5555K**

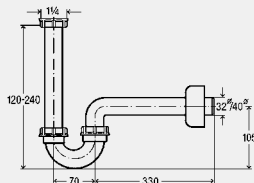
G	DN	L	PU	Art nr	RSK-nr
1¼	32	225	1/50	<b>120 337</b>	



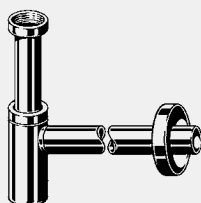


**Rörvattenlås**  
 - för bidé  
 - plast  
 kvalitetskontroll enligt DIN EN 274  
**Modell 5536**

G	DN	L	PU	Art nr	RSK-nr
1¼	32		10	<b>218 980</b>	
1¼	40	400	50	<b>406 486</b>	

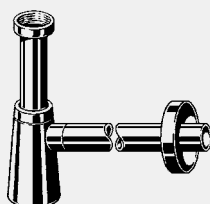


**ELEGANTA VATTENLÅS, AVSTÄNGNINGSVENTILER**



**Eleganta 1 pungvattenlås**  
 - förkromad mässing  
**Tillbehör**  
 Avsticksrör 200 mm, avsticksrör  
 310 mm, rosett Ø32xØ80xH15 mm  
**Modell 5788**

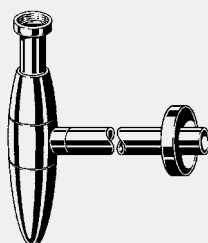
G	DN	PU	Art nr	RSK-nr
1¼	32	1	<b>440 190</b>	<b>8081107</b>



**Eleganta 2 pungvattenlås**  
 - förkromad mässing  
**Tillbehör**  
 Avsticksrör 200 mm, avsticksrör  
 310 mm, rosett Ø32xØ80xH15 mm  
**Modell 5788.5**

G	DN	PU	Art nr	RSK-nr
1¼	32	1	<b>493 981*</b>	<b>8081108</b>


\* = Levereras så länge lagret räcker



**Eleganta 3 pungvattenlås**  
 - förkromad mässing  
**Tillbehör**  
 Avsticksrör 200 mm, avsticksrör  
 310 mm, rosett Ø32xØ80xH15 mm  
**Modell 5788.6**

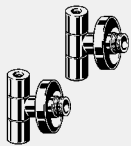
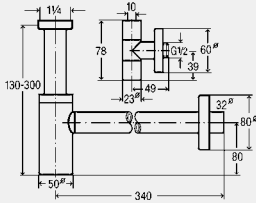
G	DN	PU	Art nr	RSK-nr
1¼	32	1	<b>493 998*</b>	<b>8081109</b>

\* = Levereras så länge lagret räcker



**Eleganta set 1 pungvattenlås**  
 - utrustad med Eleganta 1  
 avstängningsventil modell 5788.45  
 - förkromad mässing  
**Tillbehör**  
 2 Eleganta avstängningsventiler,  
 avsticksrör 200 mm, avsticksrör  
 310 mm, rosett Ø32xØ80xH15 mm  
**Modell 5788.4**

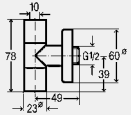
G	DN	PU	Art nr	RSK-nr
1/4	32	1	492 489	8081111



**Eleganta 1 avstängningsventil**  
 - förkromad mässing  
 - självtätande utvändig gänga  
**Tillbehör**  
 Skjutbar täckbricka, långt  
 klämskruvförband för mässingkona  
**Modell 5788.45**

R	DN	AS	PU	Art nr	RSK-nr
1/2	10	2	1	556 150	8081110

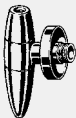
AS = Antal per/set



**Eleganta 2 avstängningsventil**  
 - förkromad mässing  
 - självtätande utvändig gänga  
**Tillbehör**  
 Rosett, långt klämskruvförband för  
 mässingkona  
 kontrollmärke: PA IX 755/IA  
**Modell 5788.29**

R	DN	PU	Art nr	RSK-nr
1/2	10	1	575 687*	

\* = Levereras så länge lagret räcker



**Eleganta 3 avstängningsventil**  
 - förkromad mässing  
 - självtätande utvändig gänga  
**Tillbehör**  
 Rosett, långt klämskruvförband för  
 mässingkona  
 kontrollmärke: PA IX 755/IA  
**Modell 5788.39**

R	DN	PU	Art nr	RSK-nr
1/2	10	1	575 694*	

\* = Levereras så länge lagret räcker



**Eleganta rörset**  
 - för förlängning av Eleganta  
 avstängningsventil  
 - förkromad koppar  
**Modell 5788.71**

G	DN	L	AS	PU	Art nr	RSK-nr
3/8	10	200	2	1	658 298	

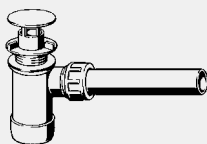
AS = Antal per/set



**Eleganta rör**  
 - för vattenlås  
 - förkromad mässing  
**Modell 5788.70**

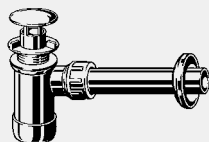
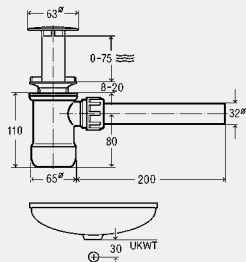
DN	L	PU	Art nr	RSK-nr
32	460	1	595 289	

**PUNGVATTENLÅS**




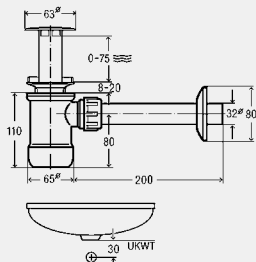
**Pungvattenlås**  
 - för tvättställ utan breddavlopps-  
 funktion  
 - plast  
**Tillbehör**  
 Förkromad uttagbart stigarrör och  
 lock, avloppsrör vit, vattenlås vit  
**Modell 5420**

DN	PU	Art nr	RSK-nr
32	1	470 081	



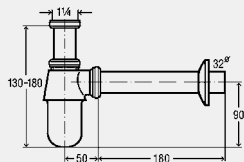
**Pungvattenlås**  
 - för tvättställ utan breddavlopps-  
 funktion  
**Tillbehör**  
 Förkromad uttagbart stigarrör och  
 lock, avsticksrör av förkromad mäss-  
 sing, vattenlås av förkromad plast  
**Modell 5421**

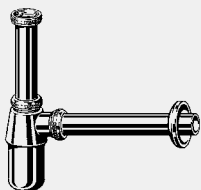
DN	PU	Art nr	RSK-nr
32	1	472 528	



**Pungvattenlås**  
 - mässing  
**Tillbehör**  
 Kopp Ø 50 mm, avsticksrör 75 mm, avsticksrör 200 mm  
 kvalitetskontroll enligt DIN EN 274  
**Modell 5753**

G	DN	utförande	PU	Art nr	RSK-nr
1 1/4	32	förkromad	25	100 674	
1 1/4	32	polerad mässing	1	134 990	
1 1/4	32	ädelmatt/velourkrom	1	310 158	
1 1/4	32	vit=RAL 9010	1	116 255	

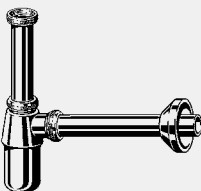




**Pungvattenlås**  
 - förkromad mässing  
**Tillbehör**  
 Kopp Ø 50 mm  
**Modell 5753.904**

G	DN	FRL	PU	Art nr	RSK-nr
1¼	32	120	25	<b>122 157</b>	

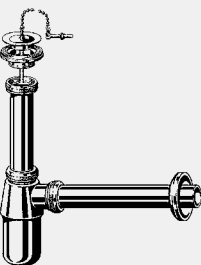
FRL = fläns rörlängd



**Pungvattenlås**  
 - förkromad mässing  
**Tillbehör**  
 Kopp Ø 50 mm, rosett  
 Ø32xØ80xH24 mm  
 kvalitetskontroll enligt DIN EN 274  
**Modell 5753.905**

G	DN	FRL	PU	Art nr	RSK-nr
1¼	32	120	25	<b>110 147</b>	

FRL = fläns rörlängd



**Pungvattenlås**  
 - förkromad mässing  
**Tillbehör**  
 Kopp Ø 50 mm, universalventil av  
 rostfritt stål, ventilpropp med  
 kulkedja  
**Modell 5753.906**

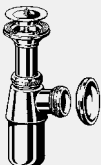
G	DN	FRL	PU	Art nr	RSK-nr
1¼	32	150	25	<b>130 060</b>	

FRL = fläns rörlängd



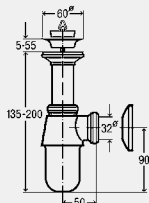
**Pungvattenlås**  
 - förkromad mässing  
 - utan: avloppsrör  
**Tillbehör**  
 Kopp Ø 50 mm, rosett  
**Modell 5753.0**

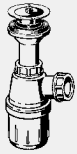
G	DN	PU	Art nr	RSK-nr
1¼	32	25	<b>106 164</b>	



**Pungvattenlås**  
 - förkromad mässing  
 - utan: avloppsrör  
**Tillbehör**  
 Kopp Ø 50 mm, rosett, universal-  
 ventil av rostfritt stål, ventilpropp  
**Modell 5754.0**

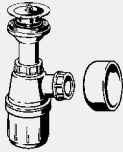
G	DN	PU	Art nr	RSK-nr
1¼	32	25	<b>102 555</b>	





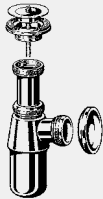
**Pungvattenlås**  
 - plast  
 - utan: avloppsrör, rosett  
**Tillbehör**  
 Kopp Ø 50 mm, universalventil av rostfritt stål, ventilpropp  
**Modell 5726.2**

G	DN	PU	Art nr	RSK-nr
1¼	32	50	108 014	



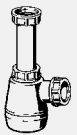
**Pungvattenlås**  
 - plast  
 - utan: avloppsrör  
**Tillbehör**  
 Kopp Ø 50 mm, rosett, universalventil av rostfritt stål, ventilpropp  
**Modell 5726.0**

G	DN	PU	Art nr	RSK-nr
1¼	32	50	102 531	



**Pungvattenlås**  
 - förkromad mässing  
 - utan: avloppsrör  
**Tillbehör**  
 Kopp Ø 50 mm, rosett, universalventil av rostfritt stål, ventilpropp  
**Modell 5755.0**

G	DN	PU	Art nr	RSK-nr
1¼	32	25	366 704	



**Pungvattenlås**  
 - för bidé utan avsticksrör  
 - plast  
 - utan: avloppsrör  
**Modell 5555.2K**

G	DN	PU	Art nr	RSK-nr
1¼	32	50	104 023	



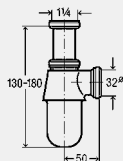
**Pungvattenlås**  
 - för bidé  
 - mässing  
 - utan: avloppsrör, rosett  
**Modell 5555.2**

G	DN	utförande	PU	Art nr	RSK-nr
1¼	32	förkromad	25	111 786	

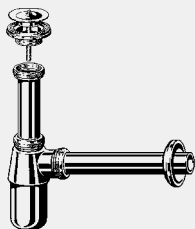


**Pungvattenlås**  
 - förkromad mässing  
 - utan: avloppsrör  
**Tillbehör**  
 Kopp Ø 50 mm, avsticksrör 250 mm  
**Modell 5753.2**

G	DN	PU	Art nr	RSK-nr
1¼	32	25	105 082	







**Pungvattenlås**

- förkromad mässing

**Tillbehör**

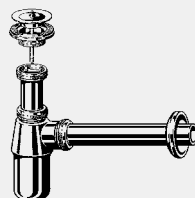
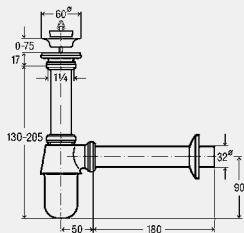
Kopp Ø 50 mm, universalventil av rostfritt stål, ventilpropp, långt flänsrör

kvalitetskontroll enligt DIN EN 274

**Modell 5756**

G	DN	FRL	PU	Art nr	RSK-nr
1¼	32	150	25	<b>456 580</b>	

FRL = fläns rörlängd



**Pungvattenlås**

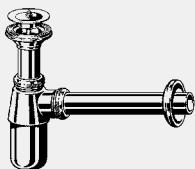
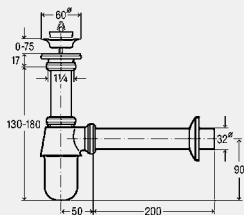
- förkromad mässing

**Tillbehör**

Kopp Ø 50 mm, universalventil av rostfritt stål, ventilpropp kvalitetskontroll enligt DIN EN 274

**Modell 5755**

G	DN	PU	Art nr	RSK-nr
1¼	32	25	<b>366 681</b>	



**Pungvattenlås**

- förkromad mässing

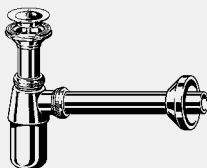
**Tillbehör**

Kopp Ø 50 mm, universalventil, ventilpropp, tätning till ventilöverdel, avsticksrör 103 mm, avsticksrör 200 mm

kvalitetskontroll enligt DIN EN 274

**Modell 5754**

G	DN	PU	Art nr	RSK-nr
1¼	32	25	<b>102 845</b>	



**Pungvattenlås**

- förkromad mässing

**Tillbehör**

Kopp Ø 50 mm, universalventil, ventilpropp, rosett Ø32xØ80xH24 mm

kvalitetskontroll enligt DIN EN 274

**Modell 5754.905**

G	DN	PU	Art nr	RSK-nr
1¼	32	25	<b>115 647</b>	



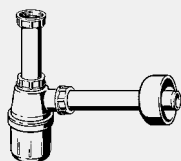
**Pungvattenlås**  
- förkromad mässing  
- utan: avloppsrör

**Tillbehör**

Kopp Ø 50 mm, universalventil av rostfritt stål, ventilpropp

**Modell 5754.2**

G	DN	PU	Art nr	RSK-nr
1¼	32	25	<b>105 631</b>	



**Pungvattenlås**

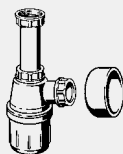
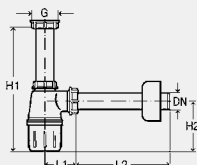
- plast

**Tillbehör**

Kopp Ø 50 mm

**Modell 5725**

G	DN	L1	L2	H1	H2	PU	Art nr	RSK-nr
1¼	32	40	185	145–235	100	50	<b>108 694</b>	
1¼	40	45	180	150–240	105	25	<b>151 560</b>	
1½	40	45	180	160–225	105	25	<b>119 270</b>	



**Pungvattenlås**

- plast

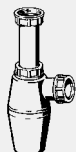
- utan: avloppsrör

**Tillbehör**

Kopp Ø 50 mm, rosett

**Modell 5725.0**

G	DN	PU	Art nr	RSK-nr
1¼	32	50	<b>120 764</b>	
1½	40	50	<b>130 558</b>	



**Pungvattenlås**

- plast

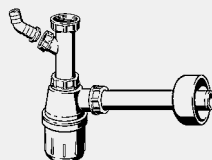
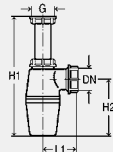
- utan: avloppsrör, rosett

**Tillbehör**

Kopp Ø 50 mm

**Modell 5725.2**

G	DN	L1	H1	H2	PU	Art nr	RSK-nr
1¼	32	40	145–235	100	50	<b>101 992</b>	
1¼	40	45	150–240	105	50	<b>137 755</b>	
1½	40	45	160–225	105	50	<b>103 149</b>	



**Pungvattenlås**

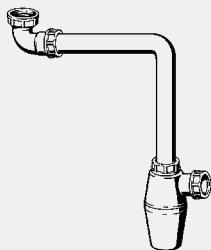
- plast

**Tillbehör**

Kopp Ø 50 mm, anslutning för avloppsslang

**Modell 5727**

G	DN	PU	Art nr	RSK-nr
1¼	32	40	<b>326 319</b>	



**Pungvattenlås**

- plast
- utan: avlopps rör, rosett

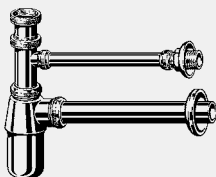
**Tillbehör**

Kopp Ø 50 mm

**Modell 5730.1**

G	DN	PU	Art nr	RSK-nr
1/4	40	20	<b>322 069*</b>	

\* = Levereras så länge lagret räcker



**Pungvattenlås**

- förkromad mässing

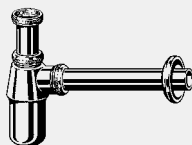
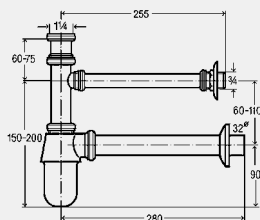
**Tillbehör**

Kopp Ø 50 mm, justerskruvsmontering, läckvattenanslutning, avsticksrör 160 mm, avsticksrör 250 mm

kvalitetskontroll enligt DIN EN 274

**Modell 5753.02**

G	DN	PU	Art nr	RSK-nr
1/4	32	1	<b>125 455</b>	



**Pungvattenlås**

- förkromad mässing


**Tillbehör**

Kopp Ø 50 mm, avsticksrör 300 mm

kvalitetskontroll enligt DIN EN 274

**Modell 5753.1**

G	DN	L	PU	Art nr	RSK-nr
1/4	32	300	25	<b>365 868</b>	



**Pungvattenlås**

- förkromad mässing

**Tillbehör**

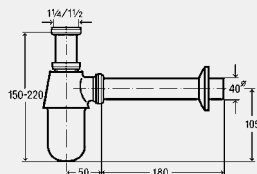
Kopp Ø 60 mm, rosett, avsticksrör


95 mm, avsticksrör 200 mm

kvalitetskontroll enligt DIN EN 274

**Modell 5763**

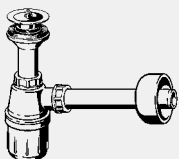
G	DN	PU	Art nr	RSK-nr
1/4	40	10	<b>114 213</b>	
1/2	40	1	<b>125 844</b>	





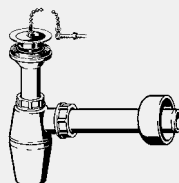
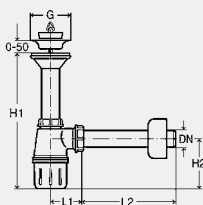
**Pungvattenlås**  
 - plast  
**Tillbehör**  
 Kopp Ø 50 mm, universalventil av rostfritt stål, ventilpropp med kulkedja  
[kvalitetskontroll enligt DIN EN 274](#)  
**Modell 5725.912**

G	DN	PU	Art nr	RSK-nr
1¼	32	50	<b>110 321</b>	



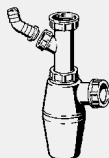
**Pungvattenlås**  
 - plast  
**Tillbehör**  
 Kopp Ø 50 mm, universalventil av rostfritt stål, ventilpropp  
**Modell 5726**

G	DN	L1	L2	H1	H2	PU	Art nr	RSK-nr
1¼	32	40	185	155–215	100	50	<b>103 927</b>	
1¼	40	45	180	165–225	105	50	<b>309 312</b>	
1½	40	45	180	185–235	105	10	<b>137 182</b>	



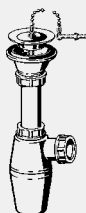
**Pungvattenlås**  
 - plast  
**Tillbehör**  
 Kopp Ø 50 mm, universalventil av rostfritt stål, ventilpropp, förkromad kulkedja med kedjehållare  
**Modell 5726.51**

G	DN	PU	Art nr	RSK-nr
1¼	40	50	<b>335 373</b>	



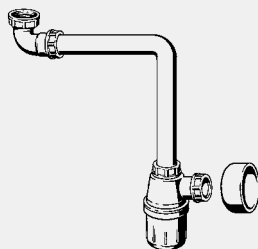
**Pungvattenlås**  
 - plast  
 - utan: avloppsrör, rosett  
**Tillbehör**  
 Kopp Ø 50 mm, anslutning för avloppsslang  
[kvalitetskontroll enligt DIN EN 274](#)  
**Modell 5727.2**

G	DN	PU	Art nr	RSK-nr
1½	40	50	<b>112 752</b>	



**Pungvattenlås**  
 - plast  
 - utan: avloppsrör, rosett  
**Tillbehör**  
 Kopp Ø 50 mm, universalventil av rostfritt stål, ventilpropp, förkromad kulkedja med kedjehållare  
**Modell 5729.2**

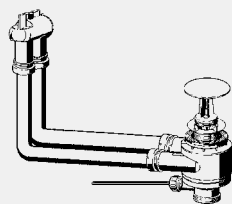
G	Ø	DN	PU	Art nr	RSK-nr
1½	80	40	25	<b>131 869</b>	



**Pungvattenlås**  
 - plast  
 - platsbesparande  
 - utan: avloppsrör  
**Tillbehör**  
 Kopp Ø 50 mm, rosett  
**Modell 5730**

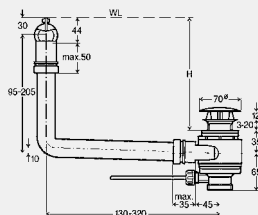
G	DN	PU	Art nr	RSK-nr
1¼	32	50	<b>128 913</b>	

**UTLOPP- OCH BREDDAVLOPPSSATSER**



**Utlopp- och breddavloppssats integrerad breddavloppsfunktion**  
 - för tvättställ utan breddavloppsfunktion  
 - plast  
**Tillbehör**  
 Förokromad avtagbar täckbricka, ventilkona med mekanisk hävarm  
**Modell 5420.1**

G	Ø	PU	Art nr	RSK-nr
1¼	60	10	<b>671 471</b>	



**TILLBEHÖR**



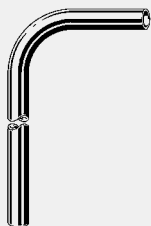
**Avloppsrör**  
 - mässing  
**Tillbehör**  
 Flänskant  
**Modell 9945-143**

DN	L	utförande	PU	Art nr	RSK-nr
32	75	förokromad	5	<b>121 587</b>	
32	120	förokromad	5	<b>670 856</b>	
32	150	förokromad	10	<b>670 863</b>	
32	200	förokromad	50/2000	<b>100 599</b>	
32	250	förokromad	50/1600	<b>101 480</b>	
32	300	förokromad	50/1400	<b>102 203</b>	
32	300	vit=RAL 9010	5	<b>125 813</b>	
32	300	polerad mässing	1	<b>141 493</b>	
32	300	ädelmatt/velourkrom	1	<b>310 011</b>	
32	500	förokromad	5	<b>128 326</b>	
38	300	förokromad	1	<b>142 766</b>	
40	300	förokromad	5	<b>131 388</b>	



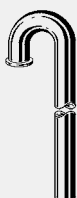
**Avloppsrör**  
 - för bidé  
 - förokromad mässing  
**Tillbehör**  
 Överfallsmutter, packning  
**Modell 9945**

DN	L	PU	Art nr	RSK-nr
32	200	40	<b>117 382</b>	
32	250	40	<b>171 353</b>	
32	300	40	<b>137 106</b>	



**Avloppsrör 90°**  
 - för pungvattenlås  
 - förkromad mässing  
 - utan: flänskant  
**Modell 5792-111**

DN	L1	L2	PU	Art nr	RSK-nr
32	130	250	1	127 930	
32	220	250	25	114 718	
32	220	750	25	335 199	
32	250	580	10	110 710	
32	220	680	25	102 654	
40	220	580	5	125 424	
40	220	680	5	136 376	



**Golvrör 180°**  
**avsticksrör**  
 - för rörvattenlås  
 - förkromad mässing

Modell	DN	L	FK	PU	Art nr	RSK-nr
5611.1-147	38	680	✓	1	130 978	
5611-147	32	680		10	116 149	

FK = med flänskant



**Dragkrok**  
**Tillbehör**  
 Vred  
**Modell 5815.1K**

L	PU	Art nr	RSK-nr
340	1	309 640	



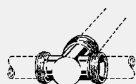
**Utloppsböj 90°**  
 - förkromad mässing  
**Modell 1341.411**

G	DN	PU	Art nr	RSK-nr
1¼	32	50	109 059	



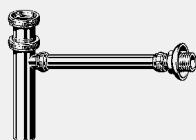
**Utloppsböj 90°**  
**Tillbehör**  
 Flänskant  
**Modell 792-111**

d	DN	L	utförande	PU	Art nr	RSK-nr
39	32	680	förkromad	1	131 104	
65	40	580	förkromad	1	140 465	



**T-rör**  
 - för anslutning mellan två vattenlås för tvättställ med dubbla handfat  
**Modell 5617.156**

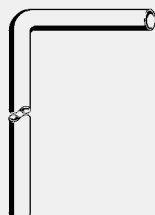
G1	G2	G3	utförande	PU	Art nr	RSK-nr
1¼	1½	1¼	förkromad	1	134 914	



**Förlängningsrör**  
- förkromad mässing  
- avstånd från mitten av inloppsvägen 240 mm

**Tillbehör**  
Justerskruvsmontage, läckvattenanslutning G $\frac{3}{4}$   
**Modell 5611.03**

G	PU	Art nr	RSK-nr
1 $\frac{1}{4}$	1	121 709	



**Avloppsror 90°**  
- plast  
**Modell 5791-111**

DN	L1	L2	PU	Art nr	RSK-nr
32	220	680	50	102 579	
32	220	750	50	132 774	
40	220	680	75	123 901	



**Koppling**  
**Tillbehör**  
Konisk tätning, gängövergång  
**Modell 5972.151**

G	DN	utförande	PU	Art nr	RSK-nr
1 $\frac{1}{4}$	32	förkromad	1	130 213	
1 $\frac{1}{2}$	40	förkromad	1	139 971	



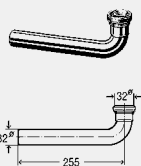
**Utloppsboj 90°**  
- plast  
**Modell 1341.415**

G	DN	PU	Art nr	RSK-nr
1 $\frac{1}{2}$	40	1/25	148 973	
1 $\frac{1}{4}$	32	1/50	115 111	
1 $\frac{1}{2}$	32	1/50	122 027	



**Förlängningsrör**  
- förkromad plast  
**Tillbehör**  
Skruvkoppling G $\frac{3}{4}$ , låsplatta  
**Modell 5692.1**

G	L	PU	Art nr	RSK-nr
1 $\frac{1}{4}$	200	10	103 033	



**Utloppsboj 90°**  
- förkromad mässing  
**Modell 5622.2**

DN	L	PU	Art nr	RSK-nr
32	255	1	407 230	



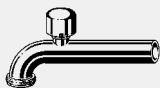
**Utloppsboj 90°**  
- för vattenlås  
- förkromad mässing  
**Tillbehör**  
Flänskant  
**Modell 5611-101**

DN	d	L	PU	Art nr	RSK-nr
32		175	10	116 828	
32		250	10	105 860	
32		300	10	105 594	
	38	200	1	126 681	



**Mellanstycke**  
- för anslutning för avloppsslang  
- förkromad mässing  
**Tillbehör**  
Skruvkoppling G $\frac{3}{4}$ , backflödessäkring i sidoinlopp  
**Modell 5619**

G	H	PU	Art nr	RSK-nr
1 $\frac{1}{4}$	55	10	103 224	



**Utloppsböj 90°**  
 - förkromad mässing  
**Tillbehör**  
 Rörluftare, överfallsmutter  
**Modell 5611.01**

DN	L	PU	Art nr	RSK-nr
32	175	1	126 162	
32	250	1	119 942	
32	300	1	130 848	



**Rör**  
 - för avloppsrörsförlängning  
 - förkromad mässing  
 - utan: flänskant

Modell	DN	L	PU	Art nr	RSK-nr
5753-542	32	200	50	104 627	
5753-542	32	250	50	112 240	
5753-542	32	300	50	111 113	
5753-542	32	700	1	121 730	
5763-542	40	200	1	126 391	
5763-542	40	400	1	143 954	



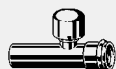
**Avloppsrör**  
 - förkromad mässing  
 - utan: flänskant  
**Tillbehör**  
 Rörluftare  
**Modell 5753.01**

DN	L	PU	Art nr	RSK-nr
32	200	1	117 764	
32	300	1	132 248	



**Rör**  
 - förkromad mässing  
**Tillbehör**  
 Muff, O-ring  
**Modell 5694**

DN	L	PU	Art nr	RSK-nr
32	125	25	102 647	



**Rör**  
 - förkromad mässing  
**Tillbehör**  
 Muff, O-ring, rörluftare  
**Modell 5694.5**

DN	L	PU	Art nr	RSK-nr
32	125	1	115 524	



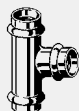
**Utloppsböj 90°**  
 - förkromad koppar  
**Tillbehör**  
 Muff, O-ringar  
**Modell 5696**

DN1	DN2	PU	Art nr	RSK-nr
32	32	1	622 329	



**Avloppsböj 45°**  
 - förkromad koppar  
**Tillbehör**  
 Muff, O-ringar  
**Modell 5698**

DN1	DN2	PU	Art nr	RSK-nr
32	32	1	701 369	



**T-rör**  
 - förkromad koppar  
**Tillbehör**  
 Muff, O-ringar  
**Modell 5697**

DN	PU	Art nr	RSK-nr
32	1	622 312	



**Muff**  
 - förkromad mässing  
**Tillbehör**  
 O-ringar  
**Modell 5695**

DN	PU	Art nr	RSK-nr
32	25	102 371	





**Koppling**  
 - förkromad mässing  
 - utan invändig koppling  
**Tillbehör**  
 Koniska tätningar  
**Modell 5619.4**

DN	PU	Art nr	RSK-nr
32	10	117 221	



**Koppling**  
 - förkromad mässing  
**Tillbehör**  
 Konisk tätning, lödövergång  
**Modell 5972.152**

G	DN	PU	Art nr	RSK-nr
1¼	35	1	113 681	
1½	42	1	113 315	



**Anslutningsrör**  
 - mattförnicklad mässing  
**Modell 5973**

G	DN	PU	Art nr	RSK-nr
1¼	32	1	117 788	
1½	40	1	119 379	



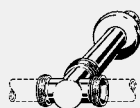
**Skruvförband**  
 - plast  
**Modell 7988**

DN1	DN2	PU	Art nr	RSK-nr
32	32	50	138 110	



**Koppling**  
 - förkromad mässing  
**Tillbehör**  
 Koniska tätningar, anslag  
**Modell 5972.153**

DN	PU	Art nr	RSK-nr
32	1	105 488	
40	1	129 477	



**T-rör**  
 - för anslutning mellan två vattenlås  
 för tvättställ med dubbla handfat  
 - förkromad mässing  
**Modell 5617**

G	DN	L	PU	Art nr	RSK-nr
1¼	32	250	1	120 573	



**Utlopps rör**  
 - förkromad mässing  
**Tillbehör**  
 Sexkant  
**Hänvisning**  
 Speciallängder på begäran!  
 Grundpris gäller 150 mm. Pristillägg  
 per påbörjad 10 mm längre  
 utloppsnippel!  
**Modell 1931**

G	L	PU	Art nr	RSK-nr
½	65	2	129 484	
½	110	2	141 752	
½	150	2	167 097	
¾	65	2	113 056	
¾	110	2	123 406	
¾	150	2	149 253	



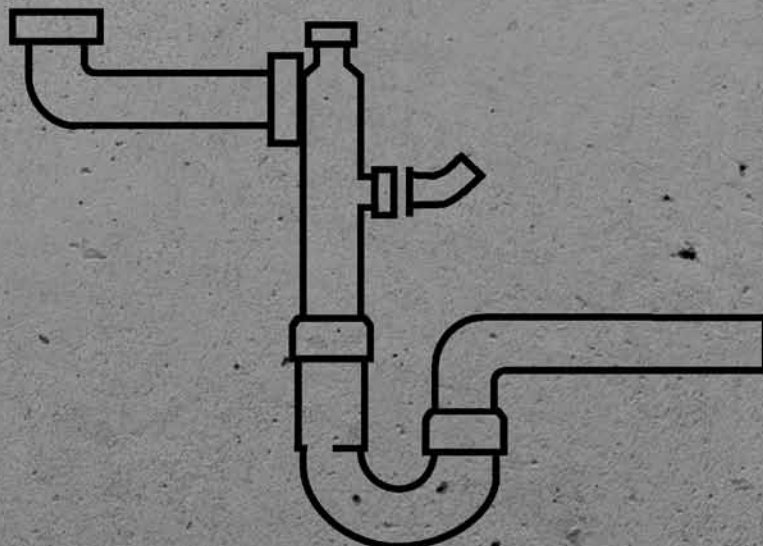
**Rör**  
 - för avloppsrörsförlängning  
 - plast  
 - utan flänskant  
**Modell 5725V-542**

d	L	PU	Art nr	RSK-nr
32	200	25	193 508	
32	250	10	613 280	
40	200	10	699 987	



# Avlopp för diskhoar, vaskar och apparater

## Avloppsteknik



**Avlopp, vattenlås och tillbehör för vaskar, diskhoar och utrustning, enligt EN 274.**

Installationsteknik av hög kvalitet med enkel montering.

Vattenlås av PP (polypropylen) med utmärkta egenskaper för avloppsvatten från hushåll.

Apparatanslutningar och särskilda övergångsstycken för speciella användningssituationer.

Platssparande vattenlås för infälld eller utanpåliggandemontering.

**INNEHÅLLSREGISTER**

Avloppsventiler	590
Utlopp- och breddavloppssatser	592
Platsbesparande vattenlås	593
Rörvattenlås	594
Avloppsanslutningar	597
Vattenlås för vaskar och apparater	600
Inbyggnads- och upphängningsvattenlås för apparater	602
Inbyggd vattenlås för enheter med integrerad vattentillförsel	603
Gipsfångsats	605
Tillbehör för diskbänksavlopp	605
Tillbehör	608


**EAN-koden**

EAN-numret består av den oföränderliga producentkoden 4015211 och ett sexsiffrigt artikelnummer, i detta fall 305 611. EAN-koden skapas genom att det aktuella artikelnumret utgör de sex sista siffrorna.

**AVLOPPSVENTILER**

**Utloppsventil**

- för diskhoar

**Tillbehör**

Ventilöverdel av rostfritt stål, ventilpropp med triangelkrok, ventilunderdel av plast

Modell	G	Ø	VU	PU	Art nr	RSK-nr
7432	1½	70	40	50	102 678	
7622	1½	70	55	1	108 519	

VU = bygghöjd för ventilunderdel


**Utloppsventil**

- för diskhoar

**Tillbehör**

Ventilöverdel av rostfritt stål, ventilpropp med nyckelring, ventilunderdel av plast

Modell	G	Ø	VU	PU	Art nr	RSK-nr
7432.31	1½	70	40	50	101 961	
7622.31	1½	70	55	50	104 849	

VU = bygghöjd för ventilunderdel


**Utloppsventil**

- för diskhoar

**Tillbehör**

Ventilöverdel av rostfritt stål, ventilpropp, förkromad kulkedja (250 mm) med kedjehållare, ventilunderdel av plast

Modell	G	Ø	VU	PU	Art nr	RSK-nr
7432.51	1½	70	40	50	106 140	
7622.51	1½	70	55	50	109 233	

VU = bygghöjd för ventilunderdel


**Utloppsventil**

- för diskhoar

**Tillbehör**

Ventilöverdel av rostfritt stål, ventilpropp med triangelkrok

**Modell 7532**

G	Ø	PU	Art nr	RSK-nr
1½	70	1	106 058	


**Utloppsventil**

- för diskhoar

**Tillbehör**

Avtagbar silventil av rostfritt stål, ventilöverdel av rostfritt stål, ventilunderdel av plast

**Modell 7128**

G	Ø	VU	S90	PU	Art nr	RSK-nr
1½	114,5	60	✓	40	109 967	

VU = bygghöjd för ventilunderdel

S90 = för tvättställ med avloppshål Ø 90


**Stigarrörsventil**

- för diskhoar

**Tillbehör**

Stigarrör av förkromad mässing, ventilöverdel av rostfritt stål, ventilunderdel av plast

**Modell 7721**

G	Ø	VU	L	PU	Art nr	RSK-nr
1½	70	40	140	1	126 032	

VU = bygghöjd för ventilunderdel


**Utloppsventil**

- för små tvättställ

**Tillbehör**

Vertikal avloppstillslutning, ventilpropp, förkromad kulkedja (250 mm) med kedjehållare

**Modell 7372**

G	Ø	PU	Art nr	RSK-nr
¾	50	100	105 624	


**Utloppsventil**

- för små tvättställ

**Tillbehör**

Horisontell avloppsslang, ventilpropp, förkromad kulkedja (250 mm) med kedjehållare

**Modell 7373.1**

G	Ø	PU	Art nr	RSK-nr
¾	50	100	125 523	


**Utloppsventil**

- för diskhoar

**Tillbehör**

Sil av rostfritt stål, ventilunderdel av mässing

**Modell 7121**

G	Ø	VU	PU	Art nr	RSK-nr
1½	80	25	50	107 673	
2	80	25	1	117 146	

VU = bygghöjd för ventilunderdel


**Utloppsventil**

- för diskhoar

**Tillbehör**

Sil av rostfritt stål, ventilunderdel av plast

**Modell 7121K**

G	Ø	VU	PU	Art nr	RSK-nr
1½	80	40	1	117 429	

VU = bygghöjd för ventilunderdel


**Utloppsventil**

- för diskhoar

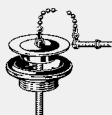
**Tillbehör**

Ventilöverdel av rostfritt stål, ventilpropp med triangelkrok, ventilunderdel av mässing

**Modell 7122**

G	Ø	VU	PU	Art nr	RSK-nr
1½	80	25	25	103 385	
2	80	25	1	116 354	

VU = bygghöjd för ventilunderdel


**Universalventil**
**Tillbehör**

Ventilöverdel av rostfritt stål, ventilpropp, förkromad kulkedja med kedjehållare

**Modell 7122.05**

G	Ø	PU	Art nr	RSK-nr
1½	80	25	128 067*	

\* = Levereras så länge lagret räcker


**Utloppsventil**

- för diskhoar

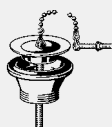
**Tillbehör**

Ventilöverdel av rostfritt stål, ventilpropp med triangelkrok, ventilunderdel av plast

**Modell 7122K**

G	Ø	VU	PU	Art nr	RSK-nr
1½	80	40	25	109 516	

VU = bygghöjd för ventilunderdel


**Utloppsventil**

- för diskhoar

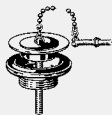
**Tillbehör**

Ventilöverdel av rostfritt stål, ventilpropp, förkromad kulkedja med kedjehållare

**Modell 7122.051**

G	Ø	PU	Art nr	RSK-nr
1½	80	1/50	116 224*	

\* = Levereras så länge lagret räcker



**Universalventil**

**Tillbehör**

Ventilöverdel av rostfritt stål, ventilpropp, förkromad kulkedja med kedjehållare, hållare för triangelkrok påskruvad

**Modell 7122.15**

G	Ø	PU	Art nr	RSK-nr
1½	80	50	<b>120 177</b>	



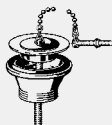
**Utloppsventil**

**Tillbehör**

Ventilöverdel av rostfritt stål, ventilpropp, förkromad kulkedja med kedjehållare

**Modell 7122.05K**

G	Ø	PU	Art nr	RSK-nr
1½	80	50	<b>109 110</b>	



**Utloppsventil**

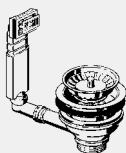
**Tillbehör**

Ventilöverdel av rostfritt stål, ventilpropp, förkromad kulkedja med kedjehållare, hållare för triangelkrok påskruvad

**Modell 7122.15K**

G	Ø	PU	Art nr	RSK-nr
1½	80	1	<b>131 012</b>	

**UTLOPP- OCH BREDDAVLOPPSSATSER**



**Utlopp- och breddavloppssats**

- för diskhoar  
- plast

**Tillbehör**

Avtagbar silventil av rostfritt stål, ventilöverdel av rostfritt stål, bräddavlopp sil, kulle, höjjusterbara breddavloppsrör

**Modell 7128.4**

G	Ø	VU	S90	PU	Art nr	RSK-nr
1½	114,5	60	✓	10	<b>325 107</b>	

VU = bygghöjd för ventilunderdel  
S90 = för tvättställ med avloppshål Ø 90



**Utlopp- och breddavloppssats**

- för diskhoar  
- plast

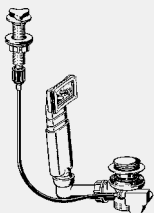
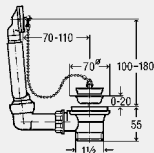
**Tillbehör**

Ventilöverdel av rostfritt stål, höjjusterbara breddavloppsrör, kulle, ventilpropp med förkromad kulkedja (250 mm) och kedjehållare

**Modell 7462.71**

G	Ø	VU	PU	Art nr	RSK-nr
1½	70	55	1/50	<b>100 834</b>	

VU = bygghöjd för ventilunderdel



**Utlopp- och breddavloppssats**

- för diskhoar  
- plast


**Tillbehör**

Bowdenkabelmekanisk, förkromat vred, ventilöverdel av rostfritt stål, förkromad ventilkona, höjjusterbara breddavloppsrör, kulle

Modell	G	Ø	VU	MBA	PU	Art nr	RSK-nr
<b>7138.2</b>	1½	70	70	✓	1	<b>147 266</b>	
<b>7138.52</b>	1½	70	70		1	<b>152 550</b>	

VU = bygghöjd för ventilunderdel  
MBA = med bräddavlopp




**Utlopp- och breddavloppssats**

- för dubbeldiskhoar
- plast

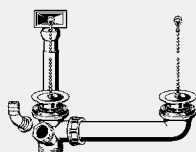
**Tillbehör**

Ventilöverdel av rostfritt stål, anslutning för avloppsslang, svängbart och i höjdedel ställbar, ventilpropp med nyckelring, ventilpropp med förkromad kulkedja (250 mm) och kedjehållare

**Modell 7823.42**

G	Ø	VU	djupmättet	PU	Art nr	RSK-nr
1½	70	80	100-270	25	<b>107 116</b>	

VU = bygghöjd för ventilunderdel


**Utlopp- och breddavloppssats**

- för dubbeldiskhoar
- plast

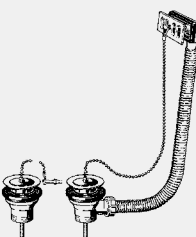
**Tillbehör**

Ventilöverdel av rostfritt stål, anslutning för avloppsslang, svängbart och i höjdedel ställbar, ventilpropp med förkromad kulkedja (250 mm) och kedjehållare

**Modell 7823.52**

G	Ø	VU	djupmättet	PU	Art nr	RSK-nr
1½	70	80	100-270	25	<b>109 509</b>	

VU = bygghöjd för ventilunderdel


**Utlopp- och breddavloppssats**

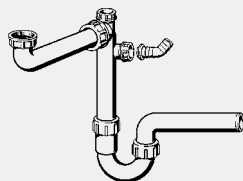
- för dubbeldiskhoar med dräneringshål Ø 80 mm

**Tillbehör**

Bräddavlopp sil, ventilöverdel av rostfritt stål, flexibelt breddavloppsrör, ventilpropp, förkromad kulkedja med kedjehållare

**Modell 7463**

G	Ø	PU	Art nr	RSK-nr
1½	80	1/50	<b>340 186</b>	

**PLATSBESPARANDE VATTENLÅS**

**Platsbesparande installationer**
**rörvattenlås**

- för diskhoar

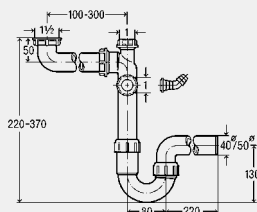
**Tillbehör**

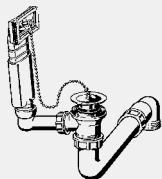
Anslutning för avloppsslang, vågrätt avlopp

kvalitetskontroll enligt DIN EN 274

**Modell 7850**

G	DN	PU	Art nr	RSK-nr
1½	40	10	<b>104 429</b>	
1½	50	10	<b>104 054</b>	





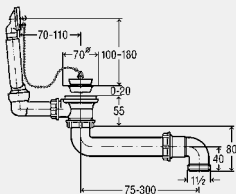
**Platsbesparande installationer utlopp- och breddavloppssats**

- för reversibla enkeldiskhoar  
- plast

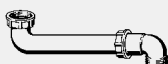
**Tillbehör**

Utloppsböj 90°, ventilöverdel av rostfritt stål, höjjusterbara breddavloppsrör med kulle, ventilpropp med förkromad kulkedja (250 mm) och kedjehållare

**Modell 7860.71**



G	Ø	PU	Art nr	RSK-nr
1½	70	25	113 971	

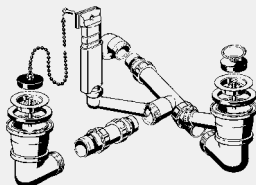


**Utloppsböj 90°**

- plast

**Modell 7860.71-880**

G1	G2	L	PU	Art nr	RSK-nr
1½	1½	90-230	1	105 785	



**Platsbesparande installationer utlopp- och breddavloppssats**

- för vändbara dubbeldiskhoar  
- plast

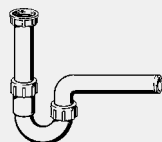
**Tillbehör**

Utloppsböj 90°, ventilöverdel av rostfritt stål, höjjusterbara breddavloppsrör med kulle, ventilpropp med nyckelring, ventilpropp med förkromad kulkedja (250 mm) och kedjehållare

**Modell 7870.52**

G	Ø	djupmättet	PU	Art nr	RSK-nr
1½	70	170-330	25	108 137	

**RÖRVATTENLÅS**



**Rörvattenlås**

- för diskhoar

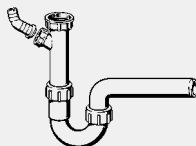
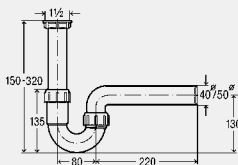
- plast

**Tillbehör**

Vågrätt avlopp  
[kvalitetskontroll enligt DIN EN 274](#)

**Modell 7985**

G	DN	PU	Art nr	RSK-nr
1½	40	25	105 716	
1½	50	25	107 888	



**Rörvattenlås**

- för diskhoar

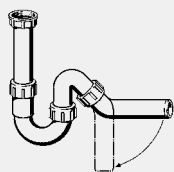
- plast

**Tillbehör**

Anslutning för avloppsslang, vågrätt avlopp  
[kvalitetskontroll enligt DIN EN 274](#)

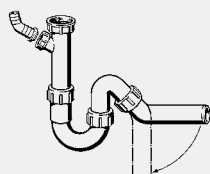
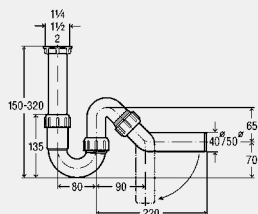
**Modell 7985.10**

G	DN	PU	Art nr	RSK-nr
1½	40	25/500	102 449	
1½	50	25/500	102 838	



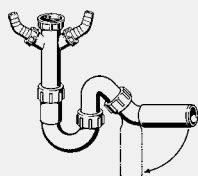
**Rörvattenlås**  
 - för diskhoar  
 - plast  
**Tillbehör**  
 Avloppsböj 45°  
 kvalitetskontroll enligt DIN EN 274  
**Modell 7985.20**

G	DN	PU	Art nr	RSK-nr
1¼	40	25	<b>113 957</b>	
1¼	50	25	<b>115 449</b>	
1½	40	50	<b>104 634</b>	
1½	50	50	<b>102 821</b>	
2	50	25	<b>115 654</b>	



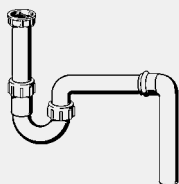
**Rörvattenlås**  
 - för diskhoar  
 - plast  
**Tillbehör**  
 Avloppsböj 45°, anslutning för  
 avloppsslang  
 kvalitetskontroll enligt DIN EN 274  
**Modell 7985.30**

G	DN	PU	Art nr	RSK-nr
1¼	40	25	<b>114 596</b>	
1¼	50	25/500	<b>118 242</b>	
1½	40	50/500	<b>101 800</b>	
1½	50	50	<b>101 206</b>	
2	50	25	<b>116 668</b>	



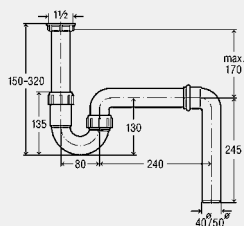
**Rörvattenlås**  
 - för diskhoar  
 - plast  
**Tillbehör**  
 Avloppsböj 45°, 2 avloppsvatten  
 anslutning  
 kvalitetskontroll enligt DIN EN 274  
**Modell 7985.32**

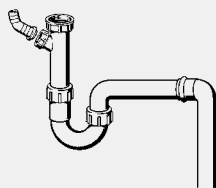
G	DN	PU	Art nr	RSK-nr
1½	50	10	<b>694 166</b>	



**Rörvattenlås**  
 - för diskhoar  
 - plast  
**Tillbehör**  
 Utloppsböj 90°  
 kvalitetskontroll enligt DIN EN 274  
**Modell 7985.60**

G	DN	PU	Art nr	RSK-nr
1½	40	25	<b>129 125</b>	
1½	50	25	<b>129 279</b>	





**Rörvattenlås**

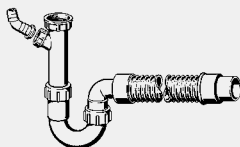
- för diskhoar
- plast

**Tillbehör**

Utloppsböj 90°, anslutning för avloppsslang  
kvalitetskontroll enligt DIN EN 274

**Modell 7985.70**

G	DN	PU	Art nr	RSK-nr
1½	40	25/400	<b>111 489</b>	
1½	50	25/400	<b>109 400</b>	



**Rörvattenlås**

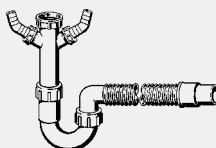
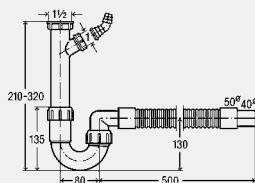
- för diskhoar
- plast

**Tillbehör**

Flexibelt avstick, anslutning för avloppsslang

**Modell 7985.15**

G	L	DN	PU	Art nr	RSK-nr
1½	500	40/50	30/300	<b>101 633</b>	



**Rörvattenlås**

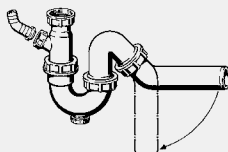
- för diskhoar
- plast

**Tillbehör**

Flexibelt avstick, 2 avloppsvatten anslutning

**Modell 7985.17**

G	L	DN	PU	Art nr	RSK-nr
1½	500	40/50	10	<b>694 159</b>	



**Rörvattenlås**

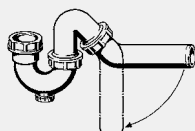
- för diskhoar
- plast

**Tillbehör**

Avloppsböj 45°, anslutning för avloppsslang

**Modell 7981.3**

G	DN	PU	Art nr	RSK-nr
1½	50	50	<b>107 253</b>	



**Rörvattenlås**

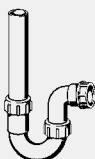
- för diskhoar
- utan: förlängningsrör

**Tillbehör**

Avloppsböj 45°

**Modell 7981.2**

DN1	DN2	PU	Art nr	RSK-nr
40	50	25	<b>109 349</b>	



**Rörvattenlås**

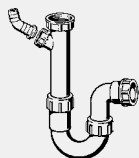
- för diskhoar

**Tillbehör**

Skrubbar avsticksböj

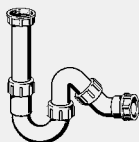
**Modell 7985.018**

DN1	DN2	PU	Art nr	RSK-nr
40	40	40	<b>127 848</b>	



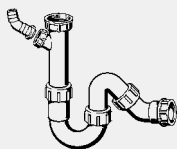
**Rörvattenlås**  
- för diskhoar  
**Tillbehör**  
Skruvbar avsticksböj, anslutning för avloppsslang  
**Modell 7985.117**

G	DN	PU	Art nr	RSK-nr
1½	40	60	<b>119 607</b>	



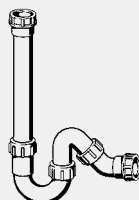
**Rörvattenlås**  
- för diskhoar  
- plast  
**Tillbehör**  
Skruvbar 45° avsticksböj  
**Modell 7985.217**

G	DN	PU	Art nr	RSK-nr
1½	40	50	<b>279 394</b>	



**Rörvattenlås**  
- för diskhoar  
- plast  
**Tillbehör**  
Skruvbar 45° avsticksböj, anslutning för avloppsslang  
**Modell 7985.317**

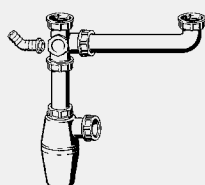
G	DN	PU	Art nr	RSK-nr
1½	40	50	<b>279 387</b>	



**Rörvattenlås**  
- för diskhoar  
- plast  
**Tillbehör**  
Förlängningsrör med fastskruvning, skruvbar 45° avsticksböj  
**Modell 7985.817**

G	DN	PU	Art nr	RSK-nr
1½	40	25	<b>121 365</b>	

## AVLOPPSANSLUTNINGAR

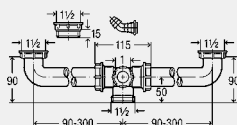


**Rörvattenlås**  
- för dubbeldiskhoar  
- utan: avloppsrör  
**Tillbehör**  
Excentriskt avstick, anslutning för avloppsslang, pungvattenlås  
**Modell 791.14**

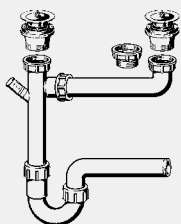
G	DN	L	PU	Art nr	RSK-nr
1½	40	80-310	25	<b>110 895</b>	



**Rörvattenlås**  
- för dubbeldiskhoar  
- plast  
**Tillbehör**  
Centriskt avstick, anslutning för avloppsslang, höjdujmningsstycke  
**Modell 792**



G1	G2	djupmättet	PU	Art nr	RSK-nr
1½	1½	180-600	25	<b>113 063</b>	



**Rörvattenlås**

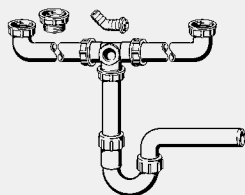
- för dubbeldiskhoar
- plast

**Tillbehör**

Excentriskt avstick, höjdujmningsstycke, anslutning för avloppsslang, ventilöverdel av rostfritt stål, ventilpropp, rörvattenlås

**Modell 79485.1**

G	Ø	DN	djupmättet	PU	Art nr	RSK-nr
1½	70	40	90-310	30	<b>365 875</b>	
1½	70	50	90-310	25	<b>329 174</b>	



**Rörvattenlås**

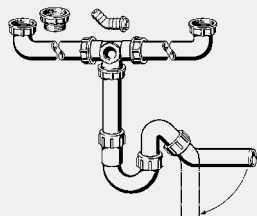
- för dubbeldiskhoar
- plast

**Tillbehör**

Centriskt avstick, anslutning för avloppsslang, höjdujmningsstycke, rörvattenlås

**Modell 7928.5**

G	DN	djupmättet	PU	Art nr	RSK-nr
1½	40	160-570	25	<b>119 744</b>	



**Rörvattenlås**

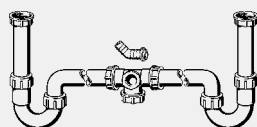
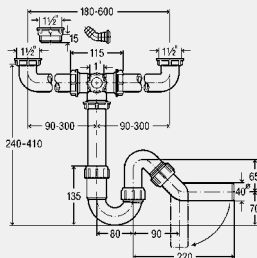
- för dubbeldiskhoar
- plast

**Tillbehör**

Centriskt avstick, anslutning för avloppsslang, höjdujmningsstycke, rörvattenlås, avloppsböj 45°

**Modell 7928.520**

G	DN	djupmättet	PU	Art nr	RSK-nr
1½	40	180-600	30	<b>124 205</b>	



**Rörvattenlås**

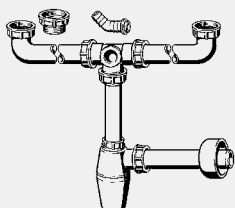
- för dubbeldiskhoar
- plast

**Tillbehör**

2 rörvattenlås, centriskt avstick, anslutning för avloppsslang enligt DIN EN 274

**Modell 7985.09**

G	DN	djupmättet	PU	Art nr	RSK-nr
1½	40	80-680	25	<b>120 054</b>	



**Rörvattenlås**

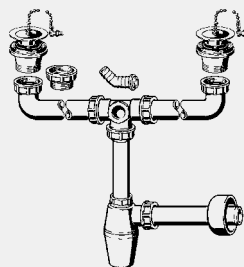
- för dubbeldiskhoar
- plast

**Tillbehör**

Centriskt avstick, anslutning för avloppsslang, pungvattenlås

**Modell 7929.12**

G	DN	djupmättet	PU	Art nr	RSK-nr
1½	40	160-570	30	<b>140 977</b>	



**Rörvattenlås**

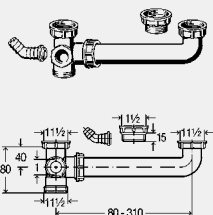
- för dubbeldiskhoar
- plast

**Tillbehör**

Centriskt avstick, anslutning för avloppsslang, ventilöverdel av rostfritt stål, ventilpropp, förkromad kulkedja med kedjehållare, pungvattenlås

**Modell 7929.11**

G	Ø	DN	djupmättet	PU	Art nr	RSK-nr
1½	70	40	160-570	25	<b>125 417</b>	



**Rörvattenlås**

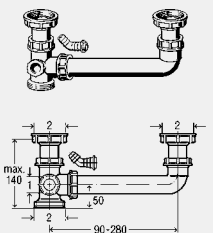
- för dubbeldiskhoar
- plast

**Tillbehör**

Excentriskt avstick, anslutning för avloppsslang, höjdtjämningsstycke

**Modell 794**

G1	G2	djupmättet	PU	Art nr	RSK-nr
1½	1½	80-310	25	<b>104 917</b>	



**Rörvattenlås**

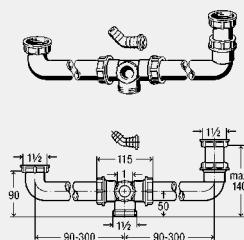
- för dubbeldiskhoar
- plast

**Tillbehör**

Excentriskt avstick, anslutning för avloppsslang

**Modell 794.1**

G1	G2	djupmättet	PU	Art nr	RSK-nr
2	2	90-280	1	<b>122 539</b>	



**Rörvattenlås**

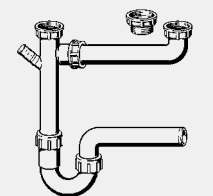
- för dubbeldiskhoar
- plast

**Tillbehör**

Centriskt avstick, höjdstjerbara, anslutning för avloppsslang, höjdtjämningsstycke

**Modell 792.3**

G1	G2	djupmättet	PU	Art nr	RSK-nr
1½	1½	180-600	1	<b>444 853</b>	



**Rörvattenlås**

- för dubbeldiskhoar
- plast

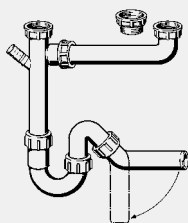
**Tillbehör**

Excentriskt avstick, avloppsslang med lock, höjdtjämningsstycke, rörvattenlås, vågrätt avlopp

kvalitetskontroll enligt DIN EN 274

**Modell 79485**

G	DN	djupmättet	PU	Art nr	RSK-nr
1½	40	90-310	25	<b>108 496</b>	
1½	50	90-310	25	<b>110 536</b>	



**Rörvattenlås**

- för dubbeldiskoar
- plast

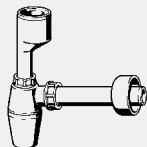
**Tillbehör**

Excentrisk avstick, avloppsslang med lock, höjdtjämningsstycke, rörvattenlås, avloppsböj 45°  
 kvalitetskontroll enligt DIN EN 274

**Modell 79485.20**

G	DN	djupmättet	PU	Art nr	RSK-nr
1½	40	90-310	25	<b>109 585</b>	
1½	50	90-310	25	<b>107 147</b>	

**VATTENLÅS FÖR VASKAR OCH APPARATER**



**Pungvattenlås**

- för urinoar och utslagsvask utan format vattenlås

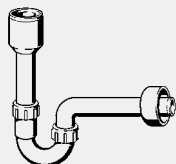
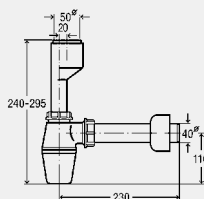
- plast

**Tillbehör**

Excentrisk anslutning, läpptätning, rosett, vågrätt avlopp

**Modell 5725.94**

DN1	DN2	PU	Art nr	RSK-nr
50	40	60	<b>112 271</b>	



**Rörvattenlås**

- för urinoar och utslagsvask utan format vattenlås

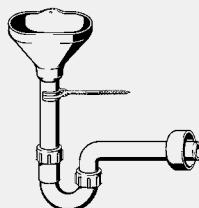
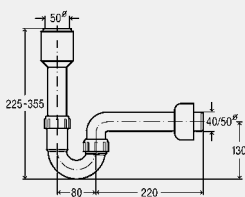
- plast

**Tillbehör**

Vågrätt avlopp, läpptätning, rosett  
 kvalitetskontroll enligt DIN EN 274

**Modell 7985.94**

DN1	DN2	PU	Art nr	RSK-nr
50	40	1	<b>117 771</b>	
50	50	10	<b>114 640</b>	



**Rörvattenlås**

- plast

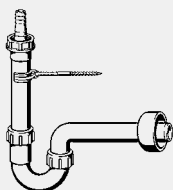
**Tillbehör**

Förlängningsrör med trätt för läckvatten, väggkonsol, vågrätt avlopp  
 kvalitetskontroll enligt DIN EN 274

**Modell 7985.945**

DN	PU	Art nr	RSK-nr
40	10/300	<b>111 809</b>	
50	10/200	<b>105 181</b>	




**Rörvattenlås**

- för avloppslang från en tvätt- eller diskmaskin
- plast

**Tillbehör**

Väggkonsol, vågrätt avlopp, gumminippel, munstycke  
 kvalitetskontroll enligt DIN EN 274

**Modell 7985.80**

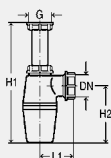
DN	PU	Art nr	RSK-nr
40	25	<b>104 047</b>	
50	25/400	<b>102 593</b>	


**Pungvattenlås**

- plast
- utan: avloppsrör, rosett

**Tillbehör**

Kopp Ø 50 mm

**Modell 5725.2**


G	DN	L1	H1	H2	PU	Art nr	RSK-nr
1¼	32	40	145–235	100	50	<b>101 992</b>	
1¼	40	45	150–240	105	50	<b>137 755</b>	
1½	40	45	160–225	105	50	<b>103 149</b>	


**Pungvattenlås**


- förkromad mässing
- utan: avloppsrör

**Tillbehör**

 Kopp Ø 60 mm  
 enligt DIN EN 274

**Modell 5763.2**

G	DN	PU	Art nr	RSK-nr
1¼	40	1	<b>133 344</b>	
1½	40	1	<b>133 122</b>	


**Pungvattenlås**

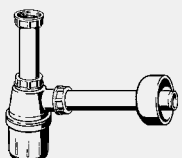
- plast

**Tillbehör**

Kopp Ø 50 mm, universalventil av rostfritt stål, ventilpropp, förkromad kulkedja med kedjehållare

**Modell 5725.916**

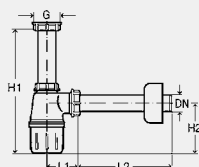
G	Ø	DN	PU	Art nr	RSK-nr
1½	70	40	50	<b>121 907</b>	


**Pungvattenlås**

- plast

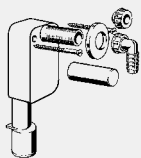
**Tillbehör**

Kopp Ø 50 mm

**Modell 5725**


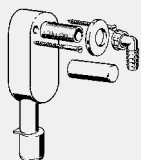
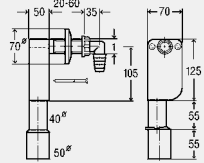
G	DN	L1	L2	H1	H2	PU	Art nr	RSK-nr
1¼	32	40	185	145–235	100	50	<b>108 694</b>	
1¼	40	45	180	150–240	105	25	<b>151 560</b>	
1½	40	45	180	160–225	105	25	<b>119 270</b>	

**INBYGGNADS- OCH UPPHÅNGNINGSVATTENLÅS FÖR APPARATER**



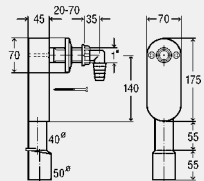
**Vattenlås**  
 - för vägginstallation, avloppslang från en tvätt- eller diskmaskin  
 - plast  
**Tillbehör**  
 Lodrät utloppsstos, monteringskruvar, skyddskåpa för gängan, slangskruvförband 90°, lock, rosett av rostfritt stål  
[kvalitetskontroll enligt DIN 19541](#)  
**Modell 5635.7**

DN	PU	Art nr	RSK-nr
40/50	10/420	<b>452 452</b>	



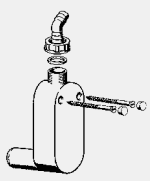
**Inbyggt vattenlås**  
 - för vägginstallation, avloppslang från en tvätt- eller diskmaskin  
 - plast  
**Tillbehör**  
 Lodrät utloppsstos, monteringskruvar, skyddskåpa för gängan, förkromad slanganslutning 90°, huv, rosett av rostfritt stål  
[kvalitetskontroll enligt DIN EN 274](#)  
**Modell 5635.5**

DN	PU	Art nr	RSK-nr
40/50	10	<b>364 588</b>	



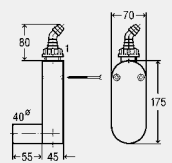
**Förlängning**  
 - för gänganslutning till slangförskruvning  
 - plast  
**Modell 5625.55**

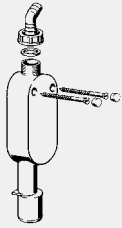
G	L	PU	Art nr	RSK-nr
1	50	5	<b>131 623</b>	



**Vattenlås**  
 - för väggmontering, avloppslang från en tvätt- eller diskmaskin  
 - plast  
**Tillbehör**  
 Vågrätt avloppsrör, monteringskruvar, slangskruvförband 45°, lock, rosett av rostfritt stål  
[kvalitetskontroll enligt DIN 19541](#)  
**Modell 5636**

DN	PU	Art nr	RSK-nr
40	10	<b>364 625</b>	





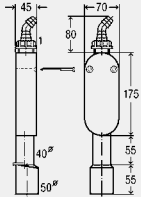
**Vattenlås**

- för väggmontering, avloppslang från en tvätt- eller diskmaskin
- plast

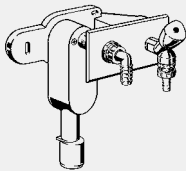
**Tillbehör**

Lodrät utloppsstos, monteringssskruvar, slangskruvförband 45°  
 kvalitetskontroll enligt DIN 19541  
**Modell 5636.1**

DN	PU	Art nr	RSK-nr
40/50	10	<b>364 687</b>	



**INBYGGD VATTENLÅS FÖR ENHETER MED INTEGRERAD VATTENTILLFÖRSEL**



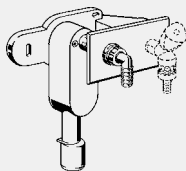
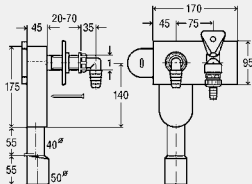
**Vattenlås**

- för vägginstallation, avloppslang från en tvätt- eller diskmaskin
- plast
- integrerad vattenanslutning

**Tillbehör**

Ventil med backventil och vakuumventil, monteringssskena, täckplatta av rostfritt stål, förkromad slanganslutning 90°  
 kvalitetskontroll enligt DIN 19541  
**Modell 5635.1**

DN	PU	Art nr	RSK-nr
40/50	1	<b>369 156</b>	



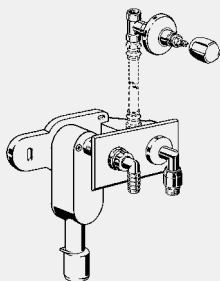
**Vattenlås**

- för vägginstallation, avloppslang från en tvätt- eller diskmaskin
- plast
- utan vattentillförsel

**Tillbehör**

Monteringssskena, täckplatta av rostfritt stål, förkromad slanganslutning 90°  
 kvalitetskontroll enligt DIN 19541  
**Modell 5635.3**

DN	PU	Art nr	RSK-nr
40/50	1	<b>636 364</b>	



**Vattenlås**

- för vägginstallation, avloppslang från en tvätt- eller diskmaskin
- plast
- integrerad vattenanslutning

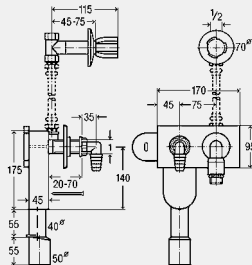
**Tillbehör**

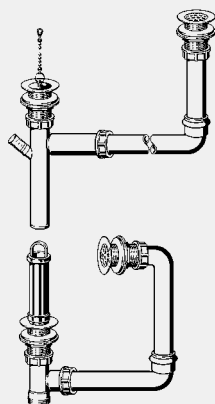
Inbyggnadsventil 1/2", anslutningsböj med backventil och vakuumventil, monteringskena, täckplatta av rostfritt stål, förkromad slanganslutning 90°

kvalitetskontroll enligt DIN 19541

**Modell 5635.2**

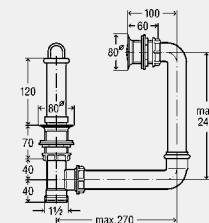
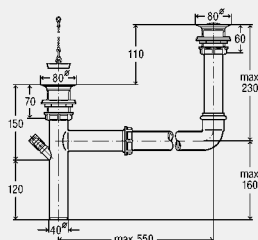
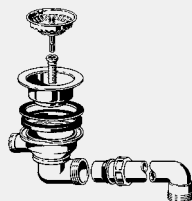
DN	PU	Art nr	RSK-nr
40/50	1	<b>369 217</b>	



**GIPSFÅNGSATS**

**Utlopp- och breddavloppssats**  
 - för gipsfångvask

**Tillbehör**  
 Skaftventil, sil

Modell	HT	LT	EV	SMK	PK	G	utförande	PU	Art nr	RSK-nr
3715	✓	✓	✓	✓	✓	1½	vit	1	140 793	
3715.1	✓		✓		✓	1½	vit	1	163 440	
3715.5		✓	✓	✓		1½	vit	1	151 423	

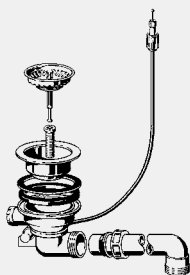
 HT = för höga tvättställ  
 LT = för låga tvättställ  
 EV = extra ventil av mässing  
 SMK = med standardventil och mässingkona  
 PK = med plugg och kulkedja 500 mm

**TILLBEHÖR FÖR DISKBÄNKSAVLOPP**

**Avlopp**  
 - utan: bowdenkabelmekanisk

**Tillbehör**  
 Överströmningsanslutning, avtagbar silventil av rostfritt stål, utloppsböj 90°, ventilöverdel av rostfritt stål

**Modell 7139.15**

G	Ø	S90	PU	Art nr	RSK-nr
1½	114,5	✓	1	578 886	

S90 = för tvättställ med avloppshål Ø 90



**Avlopp**

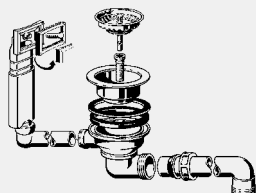
**Tillbehör**

Bowdenkabelmekanisk, överströmningsanslutning, avtagbar silventil av rostfritt stål, utlopps-  
böj 90°, ventilöverdel av rostfritt stål

**Modell 7139.16**

G	Ø	S90	PU	Art nr	RSK-nr
1½	114,5	✓	1	<b>578 893</b>	

S90 = för tvättställ med avloppshål Ø 90



**Utlopp- och breddavloppssats**

- utan: bowdenkabelmekanisk

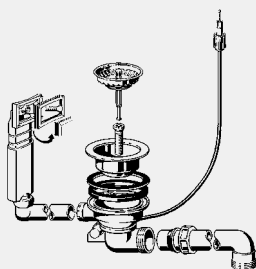
**Tillbehör**

Breddavlopp, bräddavloppstättning (avsedd för raka och böjda diskbänksväggar), avtagbar silventil  
av rostfritt stål, utloppsböj 90°, ventilöverdel av rostfritt stål

**Modell 7139.151**

G	Ø	S90	PU	Art nr	RSK-nr
1½	114,5	✓	1	<b>678 548</b>	

S90 = för tvättställ med avloppshål Ø 90



**Utlopp- och breddavloppssats**

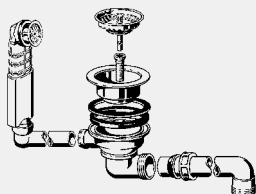
**Tillbehör**

Bowdenkabelmekanisk, Breddavlopp, bräddavloppstättning (avsedd för raka och böjda diskbänks-  
väggar), avtagbar silventil av rostfritt stål, utloppsböj 90°, ventilöverdel av rostfritt stål

**Modell 7139.161**

G	Ø	S90	PU	Art nr	RSK-nr
1½	114,5	✓	1	<b>678 562</b>	

S90 = för tvättställ med avloppshål Ø 90



**Utlopp- och breddavloppssats**

- utan: bowdenkabelmekanisk

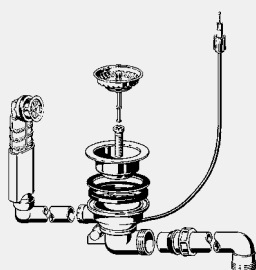
**Tillbehör**

Runt breddavlopp, bräddavlopp sil, avtagbar silventil av rostfritt stål, utloppsböj 90°, ventilöverdel  
av rostfritt stål

**Modell 7139.152**

G	Ø	S90	PU	Art nr	RSK-nr
1½	114,5	✓	1	<b>678 555</b>	

S90 = för tvättställ med avloppshål Ø 90



**Utlopp- och breddavloppssats**

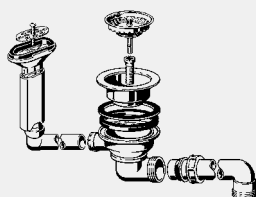
**Tillbehör**

Bowdenkabelmekanisk, runt breddavlopp, bräddavlopp sil, avtagbar silventil av rostfritt stål,  
utloppsböj 90°, ventilöverdel av rostfritt stål

**Modell 7139.162**

G	Ø	S90	PU	Art nr	RSK-nr
1½	114,5	✓	1	<b>678 579</b>	

S90 = för tvättställ med avloppshål Ø 90



**Utlopp- och breddavloppssats**

- utan: bowdenkabelmekanisk

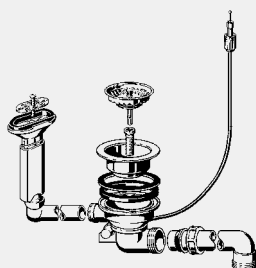
**Tillbehör**

Bräddavlopp horisontell, bräddavlopp sil, avtagbar silventil av rostfritt stål, utloppsböj 90°, ventilöverdel av rostfritt stål

**Modell 7139.153**

G	Ø	S90	PU	Art nr	RSK-nr
1½	114,5	✓	1	<b>699 864</b>	

S90 = för tvättställ med avloppshål Ø 90



**Utlopp- och breddavloppssats**

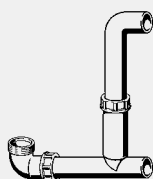
**Tillbehör**

Bowdenkabelmekanisk, bräddavlopp horisontell, bräddavlopp sil, avtagbar silventil av rostfritt stål, utloppsböj 90°, ventilöverdel av rostfritt stål

**Modell 7139.163**

G	Ø	S90	PU	Art nr	RSK-nr
1½	114,5	✓	1	<b>699 871</b>	

S90 = för tvättställ med avloppshål Ø 90



**Rörvattenlås**

- för dubbeldiskhoar  
- plast

**Modell 7139.20**

DN	PU	Art nr	RSK-nr
40	1	<b>689 025</b>	



**Vridhandtag**

- för bowdenkabelmutter av plast

**Modell 7139.11**

PU	Art nr	RSK-nr
1	<b>577 445</b>	



**Dubbel vridratt**

- för bowdenkabelmutter av plast

**Modell 7139.13**

PU	Art nr	RSK-nr
1	<b>578 862</b>	



**Kopp**

- för diskho med bowdenkabelmekanik  
- rostfritt stål

**Modell 7139.169**

Ø	PU	Art nr	RSK-nr
82	1	<b>680 695</b>	



**Kopp**

- för diskho med manuell funktion  
- rostfritt stål

**Modell 7139.159**

Ø	PU	Art nr	RSK-nr
82	1	<b>680 688</b>	



**Packning**  
- för kopp  
**Modell 97100-93C**

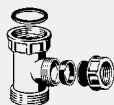
S90	PU	Art nr	RSK-nr
✓	1	306 403	

S90 = för tvättställ med avloppshål Ø 90



**Bowdenkabel**  
- för diskbänk med plastmutter  
**Modell 7139.17**

L	PU	Art nr	RSK-nr
600	1	678 586	



**Övergångsstycke**  
- plast  
**Tillbehör**  
Breddavlopp eller enhets anslutning  
**Modell 7139.18**

G1	G2	Ø	H	PU	Art nr	RSK-nr
1½	1½	25	65	1	678 593	

**TILLBEHÖR**



**Förlängningsrör**  
**avloppsrör**  
- plast  
**Tillbehör**  
Packning  
**Modell 6892**

G	DN	L	PU	Art nr	RSK-nr
1¼	34	200	1	121 631	
1¼	40	120	10	115 432	
1¼	40	200	10	125 400	
1½	40	120	10	107 840	
1½	40	200	10	106 591	
1½	40	500	5	136 888	
1½	50	120	10	108 731	
1½	50	250	10	118 686	
2	40	200	5	130 534	
2	50	500	5	154 424	



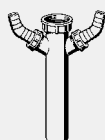
**Förlängningsrör**  
- plast  
**Tillbehör**  
Packning, slangskruvförband 45°  
**Modell 7985.31-697**

G	DN	L	PU	Art nr	RSK-nr
1½	40	200	10	117 153	



**Förlängningsrör**  
- plast  
**Tillbehör**  
Packning, anslutning från sidan  
**Modell 7985.30-697**

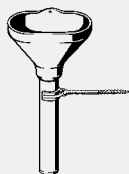
G	DN	L	PU	Art nr	RSK-nr
1¼	40	200	10	115 388	
1½	40	200	10	111 045	



**Förlängningsrör**  
- plast  
**Tillbehör**  
Packning, 2 anslutning 45°  
**Modell 7985.50**

G	DN	L	PU	Art nr	RSK-nr
1½	40	200	10	104 559	




**Förlängningsrör**

- för läckvatten
- plast

**Tillbehör**

Förlängningsrör, väggkonsol  
**Modell 7985.945-639**

DN	L	PU	Art nr	RSK-nr
40	240	1	113 698	


**Förlängningsrör**

- för avloppslang från en tvätt- eller diskmaskin

- plast

**Tillbehör**

Väggkonsol, gumminippel,  
 munstycke  
**Modell 4995.05-876**

DN	L	PU	Art nr	RSK-nr
40	250	1	109 523	


**Slangskruvförband**

- för avloppslang från en tvätt- eller diskmaskin

- plast

**Modell 4995.01**

G	Ø	PU	Art nr	RSK-nr
1½	20-24	1	390 655	

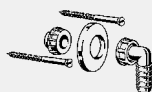

**Slangskruvförband**

- för avloppslang från en tvätt- eller diskmaskin

- förkromad plast

**Modell 5635.79**

G	Ø	PU	Art nr	RSK-nr
1	20-24	1	455 354	


**Utrustningssats**

- för avloppslang från en tvätt- eller diskmaskin

- avsedd för vattenlås  
 modell 5635.7

**Tillbehör**

Förkromad bricka, rosett av rostfritt stål, monteringskruvar, förkromad slanganslutning 90°

**Modell 5635.90C**

G	Ø	PU	Art nr	RSK-nr
1	85	1	398 491	


**Slangskruvförband 45°**

- för anslutning för avloppslang

- plast

**Modell 7968**

G	Ø	PU	Art nr	RSK-nr
1	20-24	10	102 999	


**Slangskruvförband 45°**

- för 2 avloppsvatten anslutning

- plast

**Modell 7968.5**

G	Ø	PU	Art nr	RSK-nr
1	20-24	10	109 530	


**Slangskruvförband 90°**

- för anslutning för avloppslang

- plast

**Modell 7969**

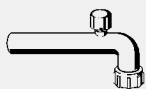
G	Ø	PU	Art nr	RSK-nr
1¼	20-24	10	110 888	


**Huv**

- för förlängningsrör
- G-gänga

**Modell 7981-838**

G	utförande	PU	Art nr	RSK-nr
1	vit	1	105 198	



**Utloppsböj 90°**  
- plast  
**Tillbehör**  
Rörluftare, packning, glidring  
**Modell 7985.01-881**

DN1	DN2	L	PU	Art nr	RSK-nr
40	40	220	1	118 426	



**Avloppsrör**  
- plast  
**Tillbehör**  
Packning  
**Modell 3891**

DN1	DN2	L	PU	Art nr	RSK-nr
40	40	250	5	124 786	
40	40	500	5	130 220	
50	50	250	5	129 514	
50	50	500	5	125 691	



**Avloppsrör**  
- plast  
- flexibel  
**Tillbehör**  
Packning  
**Modell 3892**

DN1	DN2	L	PU	Art nr	RSK-nr
50	50/40	250	10	460 761	
50	50/40	500	10	460 778	
50	50/40	750	10	460 785	
50	50/40	1000	10	674 465	



**Utloppsböj 90°**  
- plast  
**Tillbehör**  
Packning  
**Modell 7985.88V**

DN1	DN2	L	PU	Art nr	RSK-nr
40	40	245	10	667 375	
50	50	250	10	667 368	



**Utloppsböj 90°**  
- plast  
**Modell 7985.47V**

DN1	DN2	L	PU	Art nr	RSK-nr
40	40	245	10	667 382	



**Rör**  
- plast  
**Modell 7987.570**

DN1	DN2	L	PU	Art nr	RSK-nr
40	40	250	10	104 641	



**Övergångsstycke**  
- för övergång från blyrör till plaströr  
- plast  
**Tillbehör**  
Läpptätning  
**Modell 7988.5**

DN	d	PU	Art nr	RSK-nr
40	34	5	106 270	



**Övergångsrör**  
- för övergång från blyrör till plaströr  
- plast  
- vinklade  
**Tillbehör**  
Läpptätning  
**Modell 7988.6**

d	DN	PU	Art nr	RSK-nr
34	40	5	127 985	



**Förminskning**  
- plast  
**Tillbehör**  
Läpptätning  
**Modell 4919**

DN1	DN2	PU	Art nr	RSK-nr
40	50	10	110 468	



**Lödhylsa**  
- för anslutning av vattenlås till blyrör  
- mässing  
**Tillbehör**  
Läpptätning  
**Modell 7989.270**

DN1	DN2	PU	Art nr	RSK-nr
50	50	5	121 969*	

\* = Levereras så länge lagret räcker



**Rosett**  
- plast  
**Modell 5725.5-45V**

DN	Ø	H	PU	Art nr	RSK-nr
40	80	35	10	<b>282 530</b>	
40	85	50	10	<b>282 547</b>	
50	90	25	10	<b>282 554</b>	



**Rosett**  
- plast  
**Modell 5725-545**

DN	Ø	H	PU	Art nr	RSK-nr
32	75	25	1	<b>553 555</b>	



**Förminskning**  
- plast  
**Modell 7391**

G1	G2	PU	Art nr	RSK-nr
1½	1¼	25	<b>103 897</b>	



**Förminskning**  
- plast  
**Modell 7987V**

G1	G2	PU	Art nr	RSK-nr
1½	1¼	10	<b>667 405</b>	
2	1½	10	<b>667 351</b>	



**Höjdtjämningsstycke**  
- för höjjusterbar 15 mm  
- plast  
**Modell 7942.89V**

G1	G2	H	PU	Art nr	RSK-nr
1½	1½	15	10	<b>667 726</b>	



**Silinsats**  
- plast  
**Modell 7964-563**

för G	Ø	PU	Art nr	RSK-nr
1¼	35	1	<b>106 904</b>	
1½	40	1	<b>110 987</b>	



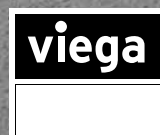

**Silinsats**  
- rostfritt stål  
**Modell 7139.19**

för G	Ø	PU	Art nr	RSK-nr
1½	40	1	<b>678 609</b>	



# Avlopp för WC-stolar och urinoarer

## Avloppsteknik



**Avlopp, vattenlås och tillbehör för WC och urinoarer, enligt DIN 1380 och DIN 19541.**

Installationsteknik av hög kvalitet med enkel montering.  
WC-anslutningsböjar och uppsugningsrörförbindelser av PP (polypropylen) med utmärkta egenskaper för avloppsvatten från hushåll.

WC-anslutningsböjar i många färgvarianter.

Anslutningssatser för vägghängda och fristående WC.

**INNEHÅLLSREGISTER**

Anslutningsböjar och rör	616
Anslutningsböjar och rör med backflödesskydd	617
Anslutningsböjar och rör med extra anslutning	618
Rosetter	618
Anslutningssats för vägghängda toaletter	619
Urinoar avlopp	623
Urinoaranslutningar	625
Tillbehör	626

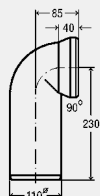


4 015211 305611

**EAN-koden**

EAN-numret består av den oföränderliga producentkoden 4015211 och ett sexsiffrigt artikelnummer, i detta fall 305 611. EAN-koden skapas genom att det aktuella artikelnumret utgör de sex sista siffrorna.

**ANSLUTNINGSBÖJAR OCH RÖR**

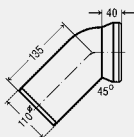



**Anslutningsböj 90°**

- för WC
- plast

**Tillbehör**  
Läpptätning  
**Modell 3811**

DN	utförande	PU	Art nr	RSK-nr
100	vit alpin	25/250	<b>100 551</b>	<b>7788650</b>
100	beige	10	<b>103 125</b>	
100	manhattan	10	<b>105 051</b>	
100	mossgrön	10	<b>123 758</b>	
100	pergamon/camé	10	<b>130 435</b>	

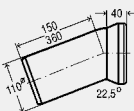
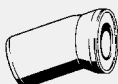


**Anslutningsböj 45°**

- för WC
- plast

**Tillbehör**  
Läpptätning  
**Modell 3812**

DN	utförande	PU	Art nr	RSK-nr
100	vit alpin	25/400	<b>101 718</b>	
100	beige	10	<b>109 567</b>	
100	manhattan	10	<b>110 840</b>	
100	mossgrön	10	<b>140 014</b>	
100	pergamon/camé	10	<b>145 743</b>	

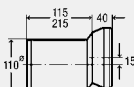


**Anslutningsböj 22,5°**

- för WC
- plast

**Tillbehör**  
Läpptätning  
**Modell 3813**

DN	L	utförande	PU	Art nr	RSK-nr
100	150	vit alpin	25/400	<b>101 855</b>	<b>7788651</b>
100	150	beige	10	<b>109 578</b>	
100	150	manhattan	10	<b>112 516</b>	
100	150	mossgrön	10	<b>140 809</b>	
100	150	pergamon/camé	10	<b>146 801</b>	
100	360	vit alpin	10/200	<b>116 484</b>	



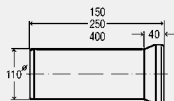
**Anslutningsrör**

- för toleransutjämning vid WC-utloppsanslutning
- plast

**Tillbehör**  
Excentrisk muff, läpptätning  
**Modell 3815.1**

DN	L	utförande	PU	Art nr	RSK-nr
100	155	vit alpin	10	<b>103 231</b>	
100	255	vit alpin	10/240	<b>614 775</b>	





**Anslutningsrör**

- för WC  
- plast

**Tillbehör**

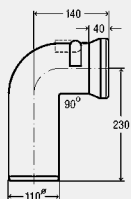
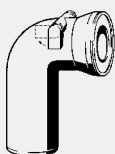
Läpptätning

**Modell 3815**

DN	L	utförande	PU	Art nr	RSK-nr
100	150	vit alpin	10/360	<b>103 668</b>	<b>8097868</b>
100	250	vit alpin	10/240	<b>101 312</b>	<b>7788657</b>
100	250	beige	10	<b>107 086</b>	
100	250	manhattan	10	<b>111 908</b>	
100	250	pergamon/camé	10	<b>268 275</b>	
100	400	vit alpin	10	<b>101 831</b>	<b>7788652</b>
100	400	beige	10	<b>106 539</b>	
100	400	manhattan	10	<b>106 805</b>	
100	400	pergamon/camé	10	<b>130 664</b>	
100	400	mossgrön	10	<b>133 955</b>	

V4

**ANSLUTNINGSBÖJAR OCH RÖR MED BACKFLÖDESSKYDD**



**Anslutningsbøj 90°**

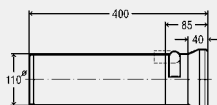
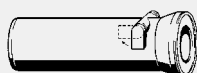
- för WC

**Tillbehör**

Backflödessäkring, manuell aktivering, läpptätning

**Modell 3811.5**

DN	L	utförande	PU	Art nr	RSK-nr
100	230	vit alpin	1	<b>138 882</b>	



**Anslutningsrör**

- för WC

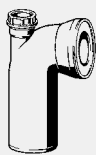
**Tillbehör**

Backflödessäkring, manuell aktivering, läpptätning

**Modell 3815.5**

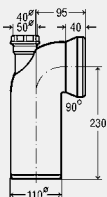
DN	L	utförande	PU	Art nr	RSK-nr
100	400	vit alpin	1	<b>134 969</b>	

**ANSLUTNINGSBÖJAR OCH RÖR MED EXTRA ANSLUTNING**



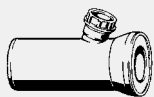
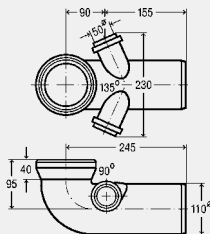
**Anslutningsböj 90°**  
 - för WC  
 - plast  
**Tillbehör**  
 Läpptätning, extra anslutning  
**Modell 3811.1**

DN1	L	DN2	utförande	PU	Art nr	RSK-nr
100	230	40	vit alpin	1	110 291	7788654
100	230	50	vit alpin	1	109 462	7788655



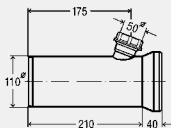
**Anslutningsböj 90°**  
 - för WC  
 - plast  
**Tillbehör**  
 Läpptätning, 2 extra anslutningar  
**Modell 3811.3**

DN1	L	DN2	utförande	PU	Art nr	RSK-nr
100	155	50	vit alpin	1	191 801	7788653



**Anslutningsrör**  
 - för WC  
 - plast  
**Tillbehör**  
 Läpptätning, extra anslutning  
**Modell 3815.2**

DN1	L	DN2	utförande	PU	Art nr	RSK-nr
100	175	50	vit alpin	1	119 645	

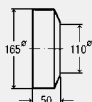


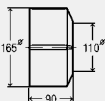
**ROSETTER**



**Rosett**  
 - för WC-anslutningsböj, WC-anslutningsrör  
 - plast  
**Modell 3819**

DN	Ø	H	utförande	PU	Art nr	RSK-nr
100	165	50	vit alpin	50/1000	101 671	
100	165	50	beige	50	105 914	
100	165	50	manhattan	50	108 304	
100	165	50	pergamon/camé	50	268 251	





**Rosett**

- för WC-anslutningsböj, WC-anslutningsrör
- plast
- med 2 delar

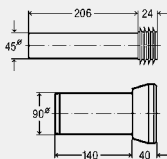
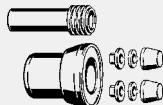
**Tillbehör**

Märkning för vinkelskär 22,5°

**Modell 3821**

DN	Ø	H	utförande	PU	Art nr	RSK-nr
100	165	90	vit alpin	50/1000	<b>101 343</b>	
100	165	90	beige	50	<b>105 457</b>	
100	165	90	manhattan	50	<b>106 515</b>	
100	165	90	pergamon/camé	50	<b>128 753</b>	
100	165	90	mossgrön	50	<b>131 609</b>	

**ANSLUTNINGSSATS FÖR VÄGGHÄNGDA TOALETTER**



**Anslutningssats**

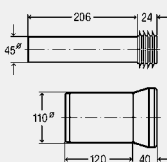
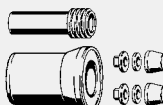
- plast

**Tillbehör**

Spolrörskoppling med anslutningsrör 45x230 mm, WC-anslutningsrör med läpptätning, monteringsatts (täcktillbehör vit)

**Modell 3817.815**

DN	PU	Art nr	RSK-nr
90	10	<b>263 812</b>	



**Anslutningssats**

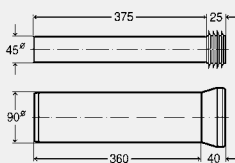
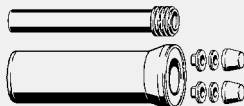
- plast

**Tillbehör**

Spolrörskoppling med anslutningsrör 45x230 mm, WC-anslutningsrör med läpptätning, monteringsatts (täcktillbehör vit)

**Modell 3817.816**

DN	L	PU	Art nr	RSK-nr
100	160	10/320	<b>101 824</b>	



**Anslutningssats**

- plast

**Tillbehör**

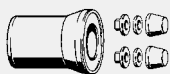
Spolrörskoppling med anslutningsrör 45x400 mm, WC-anslutningsrör med läpptätning, monteringsatts (täcktillbehör vit)

**Hänvisning**

Förlängningsrör utan spolrörskoppling: produktgrupp reservdelar och tillbehör (modell 3817.5)!

**Modell 3817.819**

DN	L	PU	Art nr	RSK-nr
90	400	1	<b>654 474</b>	<b>1879968</b>



**Anslutningsatts**

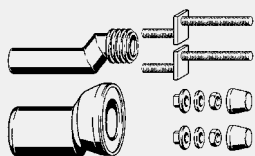
- för WC med påmonterad cistern eller med tryck på spolning uppifrån
- plast

**Tillbehör**

WC-anslutningsrör med läpptätning, monteringsatts (täcktillbehör vit)

**Modell 3817.818**

DN	L	PU	Art nr	RSK-nr
100	160	10	<b>128 692</b>	



**Anslutningsatts**

- för höjdbar upp till 25 mm
- plast

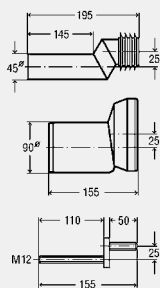
**Tillbehör**

Spolrörskoppling med anslutningsrör, WC-anslutningsstycke med läpptätning, gängstänger

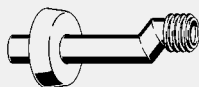
**Hänvisning**

Utän garanti, kan leda till minskad spolnings och avloppsfunktion!

**Modell 8094**



DN	PU	Art nr	RSK-nr
90	1	<b>344 382</b>	



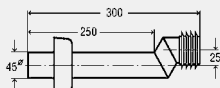
**Spolningsrör**

- för vägghängd WC, höjdbar upp till 25 mm
- plast

**Tillbehör**

Läpptätning, rosett

**Modell 8310.80**



d	L	PU	Art nr	RSK-nr
45	300	1	<b>579 531</b>	



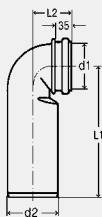
**Anslutningsböj 90°**

- för WC, svetsning med PE-rör, instickning i annat avloppsrör
- plast

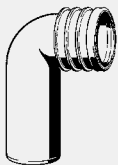
**Tillbehör**

Spår för fastsättning på WC element, packning

**Modell 3816**



d1	d2	L1	L2	DN	PU	Art nr	RSK-nr
90	90	235	75	90	1	<b>326 609</b>	
90	110	210	85	90	1	<b>296 032</b>	
110	110	300	85	100	10	<b>107 048</b>	



**Anslutningsböj 90°**

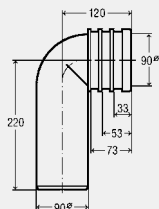
- PP
- ställbar i djupled

**Tillbehör**


Spår för fastsättning på WC element, packning

**Modell 3816.1**

DN	PU	Art nr	RSK-nr
90	1	<b>440 244</b>	



V4



**Grenrör**


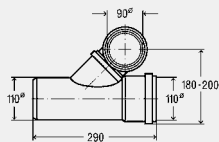
- för seriemontering av toalett
- plast
- höjdreducerat

**Tillbehör**

WC-anslutningsböj och not för fastsättning på WC klick-element, tätningar

**Modell 8092**

DN1	DN2	DN3	PU	Art nr	RSK-nr
100	90	100	1	<b>284 497</b>	



**Grenrör**

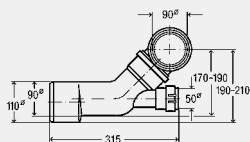
- för seriemontering av toalett, seriemontage av tvättställ
- plast
- höjdreducerat

**Tillbehör**

WC-anslutningsböj och not för fastsättning på WC klick-element, tätningar

**Modell 8093**

DN1	DN2	DN3	PU	Art nr	RSK-nr
100	90	50	1	<b>284 503</b>	



**Anslutningsstycke**

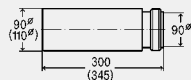
- för horisontell anslutning av WC-element, svetsning med PE-rör, instickning i annat avloppsrör
- plast


**Tillbehör**

Anslutningsrör med not för fastsättning på WC klick-element, packning

**Modell 8091**

DN1	DN2	L	PU	Art nr	RSK-nr
90	90	300	1	<b>684 150</b>	
90	100	345	1	<b>293 987</b>	



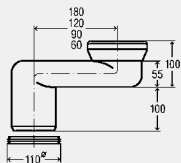


**Excentrisk böj 90°**

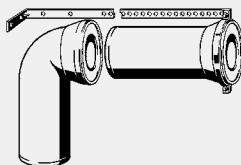
- för sidoförflyttningsböj inom golvpåbyggnad, alla typer av avloppsrör
- inte lämplig för WC-porslin 4,5 l
- PP

**Tillbehör**

Läpptätning, profiltätning



Modell	DN	motvikt	PU	Art nr	RSK-nr
8090	100	180	1	294 885	
8090.1	100	120	1	340 780	
8090.2	100	90	1	484 354	
8090.3	100	60	1	484 361	



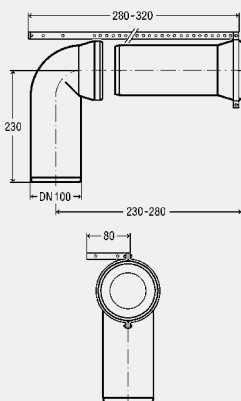
**Anslutningsatts**

- för fristående universal-WC med täckplatta
- plast

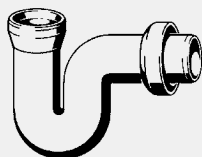
**Tillbehör**

WC-anslutningsböj, anslutningsrör, läpptätningar, monteringsset

**Modell 3811.01**



DN	L1	L2	utförande	PU	Art nr	RSK-nr
100	230	400	vit	1	131 777	



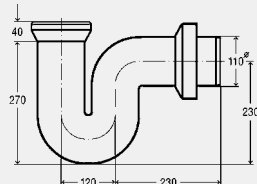
**Vattenlås**

- för spottkopp, utslagsvask för omhändertagande av fekalier
- plast

**Tillbehör**

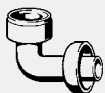
Läpptätning, rosett

**Modell 3741**



DN	utförande	PU	Art nr	RSK-nr
100	vit	1	150 419	

URINOAR AVLOPP



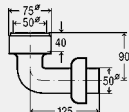
**Utloppsböj 90°**

- för urinoar
- plast

**Tillbehör**

Läpptätning, rosett enligt DIN 1380

**Modell 3228**



DN1	DN2	L	utförande	PU	Art nr	RSK-nr
50	50	125	förkromad	1	<b>132 644</b>	
50	50	125	vit	1	<b>108 212</b>	



**Anslutningsrör**

- för urinoar med avlopp vågrätt på insidan
- plast

**Tillbehör**

Läpptätning enligt DIN 1380

**Modell 3229**

DN1	DN2	L	PU	Art nr	RSK-nr
50	50	130	1	<b>106 249</b>	
65	50	130	1	<b>117 610</b>	



**Utsugsformstycke**

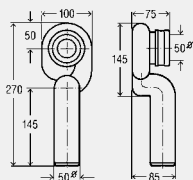
- för urinoar, spolmängd 1–4 l
- plast

**Tillbehör**

Vattenlås, läpptätning, lodrätt avlopp kvalitetskontroll enligt DIN 19541

**Modell 3233.8**

DN	PU	Art nr	RSK-nr
50	10	<b>492 458</b>	



**Utsugsformstycke**

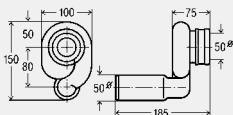
- för urinoar, spolmängd 1–4 l
- plast

**Tillbehör**

Vattenlås, läpptätning, vågrätt avlopp kvalitetskontroll enligt DIN 19541

**Modell 3233.9**

DN	PU	Art nr	RSK-nr
50	10	<b>492 465</b>	





**Utsugsformstycke**

- för urinoar, spolmängd 1-4 l, siphon sensorteknik
- reservdelar till urinal ombyggnadssats modell 8121.020
- plast

**Tillbehör**

Vågrätt avlopp, vattenlås, läpptätning, sensor

kvalitetskontroll enligt DIN 19541

**Modell 3233.4**

DN	PU	Art nr	RSK-nr
50	1	654 269	



**Utsugsformstycke**

- för urinoar
- plast

**Tillbehör**

Vattenlås, läpptätning, lodrät utloppsstos

**Hänvisning**

Avsedd för Ideal Standard: „Tonca“

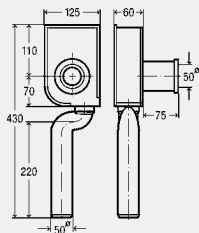
K 678 500 Laufen: „Mobello“ 4415.0

Villeroy & Boch: „Colani“ 7505 00!

enligt DIN 19541

**Modell 3235**

DN1	DN2	PU	Art nr	RSK-nr
40	50	30/300	119 430	



**Utsugsformstycke**

- för urinoar

**Tillbehör**

Lodrät utloppsstos, vattenlås, läpptätning

kvalitetskontroll enligt DIN 19541

**Modell 3233**

DN1	DN2	PU	Art nr	RSK-nr
40	50	75	109 271	



**Utsugsformstycke**

- för urinoar

**Tillbehör**

Vattenlås, läpptätning

kvalitetskontroll enligt DIN 19541

**Modell 3233.1**

DN1	DN2	PU	Art nr	RSK-nr
40	50	75	104 993	



**Insticksstycke**

- för urinoaranslutning
- mässing

**Modell 8019.21**

L	R	PU	Art nr	RSK-nr
90	½	1	308 551	



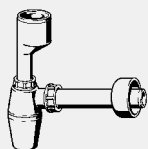
**Packning**

- för urinoaranslutning
- gummi

**Modell 8019.22**

PU	Art nr	RSK-nr
1	308 568	





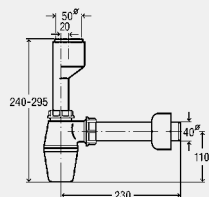
**Pungvattenlås**

- för urinoar och utslagsvask utan format vattenlås
- plast

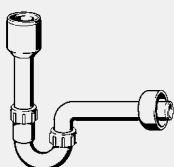
**Tillbehör**

Excentrisk anslutning, läpptätning, rosett, vågrätt avlopp

**Modell 5725.94**



DN1	DN2	PU	Art nr	RSK-nr
50	40	60	<b>112 271</b>	



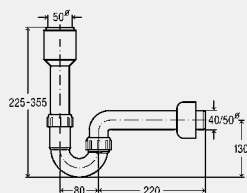
**Rörvattenlås**

- för urinoar och utslagsvask utan format vattenlås
- plast

**Tillbehör**

Vågrätt avlopp, läpptätning, rosett kvalitetskontroll enligt DIN EN 274

**Modell 7985.94**



DN1	DN2	PU	Art nr	RSK-nr
50	40	1	<b>117 771</b>	
50	50	10	<b>114 640</b>	



**Anslutning**

- för utloppsventil
- plast

**Tillbehör**

Sil

**Modell 3211-866**

Ø	PU	Art nr	RSK-nr
126	1	<b>133 061</b>	

**URINOARANSLUTNINGAR**



**Urinoaranslutning**

- för urinoar
- förkromad mässing

**Tillbehör**

Läpptätning, mutter, konisk tätning <sup>1)</sup> utan läpptätning

**Modell 3227.132**

DN	d	PU	Art nr	RSK-nr
50	32	1	<b>108 878</b>	
65	37	1	<b>132 002<sup>1)</sup></b>	



**Avloppsrör**

- förkromad mässing
- utan: flänskant

**Tillbehör**

Rosett

**Modell 3227.4**

DN	d	L	PU	Art nr	RSK-nr
32		500	10	<b>114 794</b>	
	37	500	10	<b>135 140</b>	



**Utlopps böj 90°**


- förkromad mässing
- utan: flänskant

**Tillbehör**

Rosett

**Modell 3227.2**

DN	L1	L2	PU	Art nr	RSK-nr
32	100	100	25	<b>120 627</b>	

**TILLBEHÖR**


**Spolningsrör**  
- plast  
**Tillbehör**  
Anslutningsrör, läpptätning  
**Modell 3817.6**

d	L	PU	Art nr	RSK-nr
45	230	1	130 503	



**Spolningsrör**  
- plast  
- utan: spolrörskoppling  
**Modell 3817.5**

d	L	PU	Art nr	RSK-nr
45	400	1	312 664	



**Rör**  
- för spolrörsförlängning  
- förkromad mässing  
**Tillbehör**  
Muff, O-ring  
**Modell 3894**

DN	L	PU	Art nr	RSK-nr
28	125	10	107 383	



**Muff**  
- för spolrörsanslutning  
- förkromad mässing  
**Tillbehör**  
O-ringar  
**Modell 3895**

DN	PU	Art nr	RSK-nr
28	10	115 197	




**Avloppsrör**  
- plast  
**Tillbehör**  
Packning  
**Modell 3891**

DN1	DN2	L	PU	Art nr	RSK-nr
40	40	250	5	124 786	
40	40	500	5	130 220	
50	50	250	5	129 514	
50	50	500	5	125 691	



**Avloppsrör**  
- plast  
- flexibel  
**Tillbehör**  
Packning  
**Modell 3892**

DN1	DN2	L	PU	Art nr	RSK-nr
50	50/40	250	10	460 761	
50	50/40	500	10	460 778	
50	50/40	750	10	460 785	
50	50/40	1000	10	674 465	




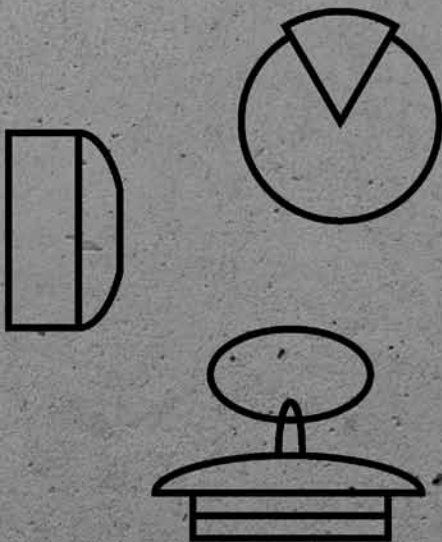
**Utloppsböj 90°**  
- plast  
**Tillbehör**  
Packning  
**Modell 7985.88V**

DN1	DN2	L	PU	Art nr	RSK-nr
40	40	245	10	667 375	
50	50	250	10	667 368	

# Reservdelar för vattenlås och avloppsanslutningar

## Avloppsteknik

V5



**Reservdelar, utrustningsset och tillbehör för produktgruppen:**

Avlopp för bad- och duschkar

Avlopp för tvättställ och bidéer

Avlopp för diskhoar, vaskar och apparater

Avlopp för WC och urinoarer

**INNEHÅLLSREGISTER**

Multiplex, modellår upp till I/2015	630
Multiplex, modellserie från II/2015	634
Multiplex Visign M9	636
Rotaplex, modellår upp till I/2015	638
Rotaplex, modellserie från II/2015	641
Multiplex Trio Visign MT1/MT2	643
Multiplex Trio Visign MT3/MT4	647
Multiplex Trio Visign MT5, fram till II/2015	650
Multiplex Trio Visign MT3/MT5, modellserie från II/2015	653
Multiplex Trio Visign MT9	656
Rotaplex Trio Visign RT1/RT2	659
Rotaplex Trio Visign RT3/RT4	662
Rotaplex Trio Visign RT5	665
Rotaplex Trio Visign RT3/RT5, modellserie från II/2015	667
Rörbrytare	670
Tempoplex, modellår 1997–2001	671
Tempoplex, modellår från 2001 och framåt	673
Tempoplex, modellår från 2006 och framåt	674
Tempoplex Plus	676
Domoplex	678
Multiplex Trio F, Multiplex Trio F motordriven	679
Rotaplex Trio F, Rotaplex Trio F motordriven	679
Multiplex Trio F motordriven, Rotaplex Trio motordriven	680
Avlopp för bad- och duschkar	681
Avlopp för tvättställ och bidéer	683
Avlopp för diskhoar, vaskar och apparater	686
Avlopp för WC-stolar och urinoarer	688

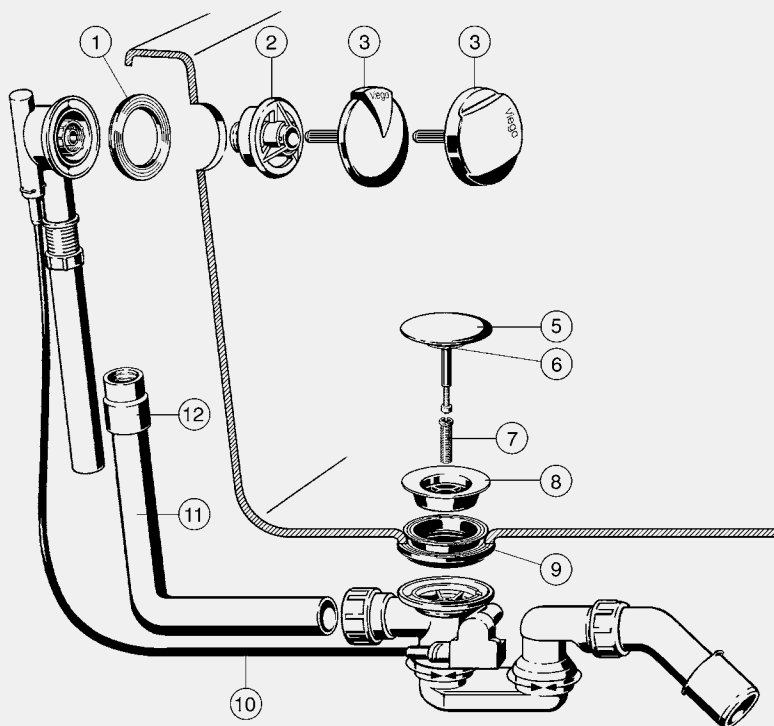


4 015211 305611

**EAN-koden**

EAN-numret består av den oföränderliga producentkoden 4015211 och ett sexsiffrigt artikelnummer, i detta fall 305 611. EAN-koden skapas genom att det aktuella artikelnumret utgör de sex sista siffrorna.

MULTIPLEX, MODELLÅR UPP TILL I/2015



**Packning**

- för Breddavlopp, Citaplex, Multiplex, Multiplex Trio, Rotaplex, Rotaplex Trio, Simplex
- modellår upp till 2014
- bild 1

**Modell 9959.4**

Inv Ø	Ø	H	PU	Art nr	RSK-nr
48,5	76	5	10	398 385	



**Packning**

- för Breddavlopp, Multiplex, Rotaplex, modellår 2014, Simplex, Citaplex, Multiplex Trio F, Rotaplex Trio F, modellserie från 2015
- bild 1

**Modell 6162.475**

Inv Ø	Ø	H	PU	Art nr	RSK-nr
48,5	76	5	1	734 619	



**Fläns**

- för fastsättning bräddavlopp, Multiplex Visign M3/M4, Rotaplex Visign R3/R4
- förkromad
- bild 2

**Modell 6154.108**

PU	Art nr	RSK-nr
1	655 457	



**Fläns**

- för fastsättning bräddavlopp, Multiplex, Rotaplex
- modellår upp till 2014
- bild 2

**Modell 6168-236**

PU	Art nr	RSK-nr
1	143 138	



**Fläns**  
 - för fastsättning bräddavlopp,  
 Multiplex (äldre), Simplex  
 - modellår upp till 2014  
 - bild 2  
**Modell 9784.3-236**

	PU	Art nr	RSK-nr
	1	477 608	



**Fläns**  
 - för fastsättning bräddavlopp,  
 Multiplex, Simplex, Rotaplex,  
 modellår 2014  
 - bild 2  
**Modell 6168.09**

	PU	Art nr	RSK-nr
	1	734 596	




**Vridbar ventilkrona**  
**Visign M1/R1**  
 - för Multiplex, Rotaplex  
 - bild 3  
**Modell 6162.02**

	PU	Art nr	RSK-nr
utförande			
förkromad	1	280 949	




**Vridbar ventilkrona**  
**Visign M2/R2**  
 - för Multiplex, Rotaplex  
 - bild 3  
**Modell 6162.07**

	PU	Art nr	RSK-nr
utförande			
förkromad	1	554 118	



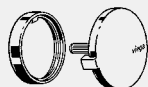
**Utrustningssats**  
**Visign M3/R3**  
 - för Multiplex, Rotaplex  
**Tillbehör**  
 Vridbar ventilkrona, fläns  
 - bild 3  
**Modell 6154.09**

	PU	Art nr	RSK-nr
utförande			
förkromad	1	632 250	



**Utrustningssats**  
**Visign M4/R4**  
 - för Multiplex, Rotaplex  
**Tillbehör**  
 Vridbar ventilkrona, fläns  
 - bild 3  
**Modell 6155.09**

	PU	Art nr	RSK-nr
utförande			
förkromad	1	632 267	



**Utrustningssats**  
**Visign M5/R5**  
 - för Multiplex, Multiplex Visign M5,  
 Rotaplex, Rotaplex Visign R5,  
 Multiplex Trio F, Rotaplex Trio F  
 - modellår upp till 2014  
**Tillbehör**  
 Vridbar ventilkrona, breddav-  
 loppsenshet  
**Modell 6167.09**

	PU	Art nr	RSK-nr
utförande			
förkromad	1	699 062	



**Ventilkona**  
 - för Multiplex, Multiplex Trio,  
 Simplex  
 - bild 5  
**Modell 6168-035**

	PU	Art nr	RSK-nr
utförande			
förkromad	50	215 392	



**Packning**  
 - för ventilkona, Multiplex,  
 Multiplex Trio, Simplex  
 - gummi  
 - bild 6  
**Modell 6162-268**

Inv Ø	Ø	H	PU	Art nr	RSK-nr
26	42	5	1	104 740	



**Skrub**  
- för ventilöverdel  
- bild 7  
**Modell 6162.45-593**

M	L	PU	Art nr	RSK-nr
12	28	1	122 485	



**Ventilöverdel**  
- för Multiplex, Multiplex Trio  
- förkromad mässing  
- bild 8  
**Modell 6162-955**

Ø	H	PU	Art nr	RSK-nr
70	16	1	119 812	



**Packing**  
- för ventilöverdel, Multiplex,  
Multiplex Trio, Simplex  
- bild 9  
**Modell 6162.473**

Ø	H	PU	Art nr	RSK-nr
76	21	1	398 378	



**Bowdenkabel**  
- för Multiplex, Rotaplex och Simplex upp till 1:a hälften av modellår 2014, Multiplex Trio och Rotaplex Trio upp till 1:a hälften av modellår 2015

**Tillbehör**  
Vajer av rostfritt stål  
- bild 10

Modell	L	BS	BCA	BXL	PU	Art nr	RSK-nr
6162-152	540	✓			1	135 027	
6163-152	725		✓		1	160 418	
6165-152	1070			✓	1	147 969	

BS = badkar standard  
BCA = badkar centrumanslutning  
BXL = badkar extra långa



**Bowdenkabel**  
- för Multiplex, Rotaplex och Simplex från 2:a hälften av modellår 2014, Multiplex Trio och Rotaplex Trio från 1:a hälften av modellår 2015

**Tillbehör**  
Vajer av rostfritt stål  
- bild 10

**Modell 6162.19**

L	BS	BCA	BXL	PU	Art nr	RSK-nr
560	✓			1	721 732	
725		✓		1	721 749	
1070			✓	1	721 954	

BS = badkar standard  
BCA = badkar centrumanslutning  
BXL = badkar extra långa



**Breddavloppsrör**  
- för Citaplex, Multiplex, Multiplex Trio, Rotaplex, Rotaplex Trio  
- bild 11

Modell	L1	L2	BS	BCA	BXL	PU	Art nr	RSK-nr
6176-651	220	180	✓			1	113 124	
6163.45-651	310	230		✓		1	121 556	
6165	660	300			✓	1	167 899	

BS = badkar standard  
BCA = badkar centrumanslutning  
BXL = badkar extra långa



**Muff**  
- för breddavloppskroppen med breddavloppsröret  
- gummi  
- bild 12  
**Modell 6167-417**

d	PU	Art nr	RSK-nr
28	1	117 245	





**Förlängningsskruv**  
 - för ventilkona, Multiplex,  
 Multiplex Trio  
**Modell 6151-912**

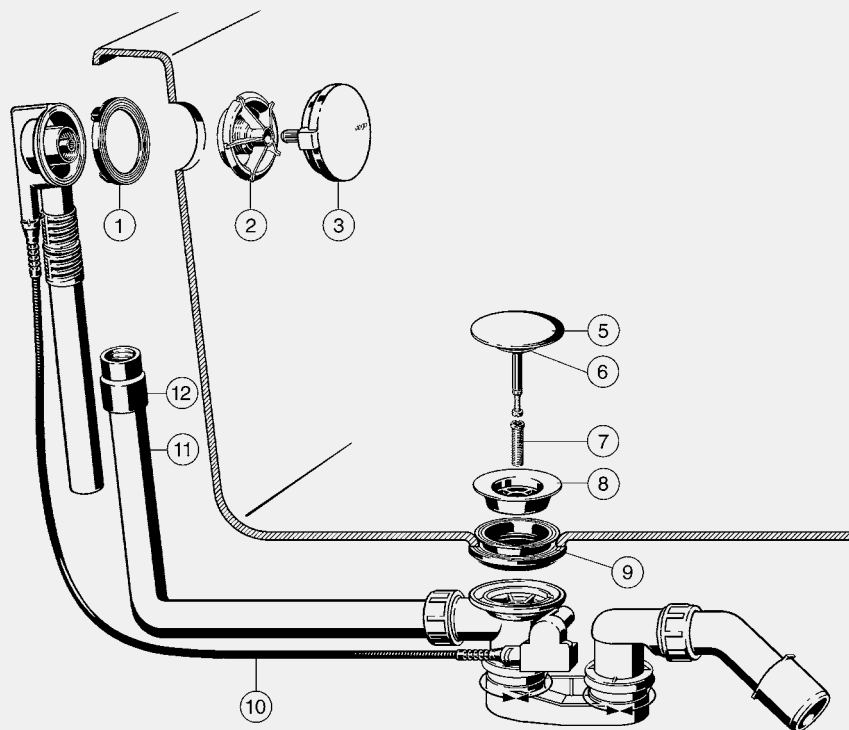
M	L	PU	Art nr	RSK-nr
5	25	1	<b>110 277</b>	



**Adapter**  
 - för vridbar ventilkrona av mässing,  
 Multiplex (äldre)  
 - plast  
**Modell 6162.45-608**

L	PU	Art nr	RSK-nr
51,5	1	<b>108 656</b>	

MULTIPLEX, MODELLSERIE FRÅN II/2015



**Packning**

- för Breddavlopp, Multiplex, Rotaplex, modellår 2014, Simplex, Citaplex, Multiplex Trio F, Rotaplex Trio F, modellserie från 2015  
- bild 1

**Modell 6162.475**

Inv Ø	Ø	H	PU	Art nr	RSK-nr
48,5	76	5	1	734 619	

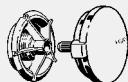


**Fläns**

- för fastsättning bräddavlopp, Multiplex, Rotaplex  
- modellserie från II/2015  
- bild 2

**Modell 6168.11**

	PU	Art nr	RSK-nr
	1	749 972	



**Utrustningssats  
Visign M5/R5**

- för Multiplex, Multiplex Visign M5, Rotaplex, Rotaplex Visign R5, från modellår 2014

**Tillbehör**

Vridbar ventilkrona, fläns  
- bild 3

**Modell 6162.12**

utförande	PU	Art nr	RSK-nr
förkromad	1	734 602	



**Ventilkona**

- för Multiplex, Multiplex Trio, Simplex  
- bild 5

**Modell 6168-035**

utförande	PU	Art nr	RSK-nr
förkromad	50	215 392	


**Packning**

- för ventilkona, Multiplex, Multiplex Trio, Simplex
- gummi
- bild 6

**Modell 6162-268**

Inv Ø	Ø	H	PU	Art nr	RSK-nr
26	42	5	1	104 740	


**Skruv**

- för ventilöverdel
- bild 7

**Modell 6162.45-593**

M	L	PU	Art nr	RSK-nr
12	28	1	122 485	


**Ventilöverdel**

- för Multiplex, Multiplex Trio
- förkromad mässing
- bild 8

**Modell 6162-955**

Ø	H	PU	Art nr	RSK-nr
70	16	1	119 812	


**Packning**

- för ventilöverdel, Multiplex, Multiplex Trio, Simplex
- bild 9

**Modell 6162.473**

Ø	H	PU	Art nr	RSK-nr
76	21	1	398 378	


**Bowdenkabel**

- för Multiplex, Rotaplex och Simplex från 2:a hälften av modellår 2014, Multiplex Trio och Rotaplex Trio från 1:a hälften av modellår 2015

**Tillbehör**

- Vajer av rostfritt stål
- bild 10

**Modell 6162.19**

L	BS	BCA	BXL	PU	Art nr	RSK-nr
560	✓			1	721 732	
725		✓		1	721 749	
1070			✓	1	721 954	

BS = badkar standard

BCA = badkar centrumanslutning

BXL = badkar extra långa


**Breddavloppsrör**

- för Citaplex, Multiplex, Multiplex Trio, Rotaplex, Rotaplex Trio
- bild 11

Modell	L1	L2	BS	BCA	BXL	PU	Art nr	RSK-nr
6176-651	220	180	✓			1	113 124	
6163.45-651	310	230		✓		1	121 556	
6165	660	300			✓	1	167 899	

BS = badkar standard

BCA = badkar centrumanslutning

BXL = badkar extra långa


**Muff**

- för breddavloppskroppen med breddavloppsröret
- gummi
- bild 12

**Modell 6167-417**

d	PU	Art nr	RSK-nr
28	1	117 245	

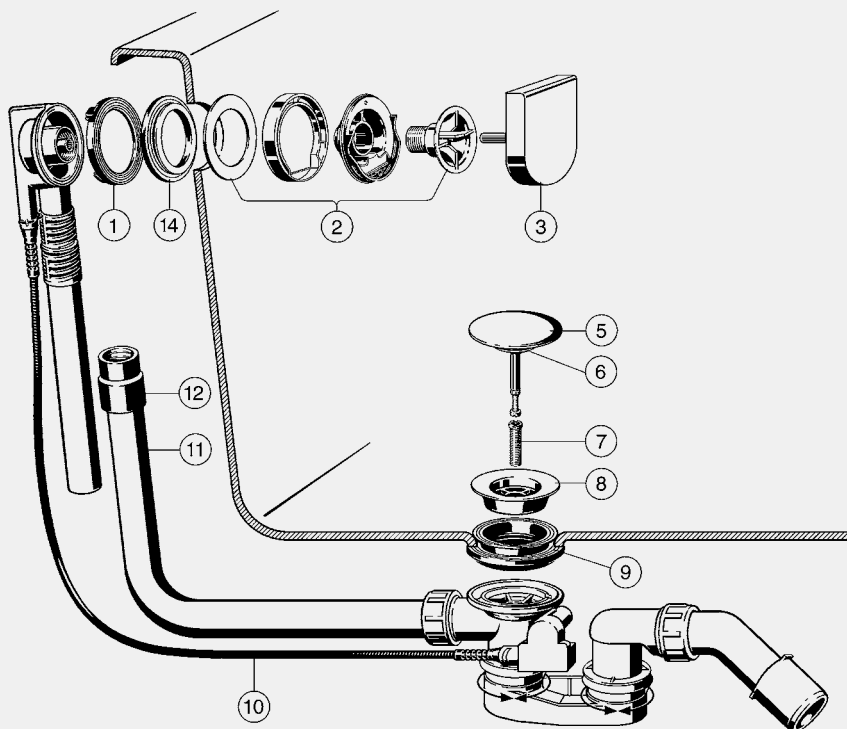

**Förlängningsskruv**

- för ventilkona, Multiplex, Multiplex Trio

**Modell 6151-912**

M	L	PU	Art nr	RSK-nr
5	25	1	110 277	

MULTIPLEX VISIGN M9



**Packning**

- för Breddavlopp, Multiplex, Rotaplex, modellår 2014, Simplex, Citaplex, Multiplex Trio F, Rotaplex Trio F, modellserie från 2015  
- bild 1

**Modell 6162.475**

Inv Ø	Ø	H	PU	Art nr	RSK-nr
48,5	76	5	1	734 619	



**Fläns**

- för fastsättning bräddavlopp, Multiplex Visign M9

**Tillbehör**

Fläns, breddavloppsenhet, packning, monteringskrav  
- bild 2

**Modell 6171.09**

	PU	Art nr	RSK-nr
1	1	734 763	



**Vridbar ventilkrona  
Visign M9/MT9**

- för Multiplex Visign M9/MT9  
- bild 3

**Modell 6171.08**

	PU	Art nr	RSK-nr
utförande			
förkromad	1	734 770	



**Ventilkona**

- för Multiplex, Multiplex Trio, Simplex  
- bild 5

**Modell 6168-035**

	PU	Art nr	RSK-nr
utförande			
förkromad	50	215 392	


**Packning**

- för ventilkona, Multiplex, Multiplex Trio, Simplex
- gummi
- bild 6

**Modell 6162-268**

Inv Ø	Ø	H	PU	Art nr	RSK-nr
26	42	5	1	104 740	


**Skruv**

- för ventilöverdel
- bild 7

**Modell 6162.45-593**

M	L	PU	Art nr	RSK-nr
12	28	1	122 485	


**Ventilöverdel**

- för Multiplex, Multiplex Trio
- förkromad mässing
- bild 8

**Modell 6162-955**

Ø	H	PU	Art nr	RSK-nr
70	16	1	119 812	


**Packning**

- för ventilöverdel, Multiplex, Multiplex Trio, Simplex
- bild 9

**Modell 6162.473**

Ø	H	PU	Art nr	RSK-nr
76	21	1	398 378	


**Bowdenkabel**

- för Multiplex, Rotaplex och Simplex från 2:a hälften av modellår 2014, Multiplex Trio och Rotaplex Trio från 1:a hälften av modellår 2015

**Tillbehör**

- Vajer av rostfritt stål
- bild 10

**Modell 6162.19**

L	BS	BCA	BXL	PU	Art nr	RSK-nr
560	✓			1	721 732	
725		✓		1	721 749	
1070			✓	1	721 954	

BS = badkar standard

BCA = badkar centrumanslutning

BXL = badkar extra långa


**Breddavloppsör**

- för Citaplex, Multiplex, Multiplex Trio, Rotaplex, Rotaplex Trio
- bild 11

Modell	L1	L2	BS	BCA	BXL	PU	Art nr	RSK-nr
6176-651	220	180	✓			1	113 124	
6163.45-651	310	230		✓		1	121 556	
6165	660	300			✓	1	167 899	

BS = badkar standard

BCA = badkar centrumanslutning

BXL = badkar extra långa


**Muff**

- för breddavloppskroppen med breddavloppsörret
- gummi
- bild 12

**Modell 6167-417**

d	PU	Art nr	RSK-nr
28	1	117 245	

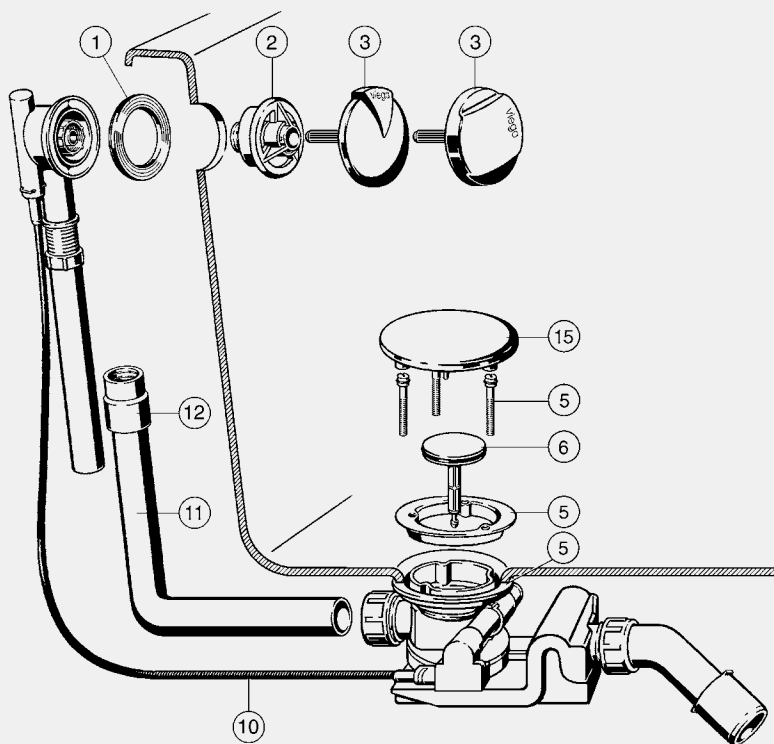

**Förlängningsskruv**

- för ventilkona, Multiplex, Multiplex Trio

**Modell 6151-912**

M	L	PU	Art nr	RSK-nr
5	25	1	110 277	

ROTAPLEX, MODELLÅR UPP TILL I/2015



**Packning**

- för Breddavlopp, Citaplex, Multiplex, Multiplex Trio, Rotaplex, Rotaplex Trio, Simplex
- modellår upp till 2014
- bild 1

**Modell 9959.4**

Inv Ø	Ø	H	PU	Art nr	RSK-nr
48,5	76	5	10	398 385	



**Packning**

- för Breddavlopp, Multiplex, Rotaplex, modellår 2014, Simplex, Citaplex, Multiplex Trio F, Rotaplex Trio F, modellserie från 2015
- bild 1

**Modell 6162.475**

Inv Ø	Ø	H	PU	Art nr	RSK-nr
48,5	76	5	1	734 619	



**Fläns**

- för fastsättning bräddavlopp, Multiplex Visign M3/M4, Rotaplex Visign R3/R4
- förkromad
- bild 2

**Modell 6154.108**

	PU	Art nr	RSK-nr
	1	655 457	



**Fläns**

- för fastsättning bräddavlopp, Multiplex, Rotaplex
- modellår upp till 2014
- bild 2

**Modell 6168-236**

	PU	Art nr	RSK-nr
	1	143 138	



**Fläns**  
 - för fastsättning bräddavlopp,  
 Multiplex, Simplex, Rotaplex,  
 modellår 2014  
 - bild 2  
**Modell 6168.09**

	PU	Art nr	RSK-nr
	1	734 596	



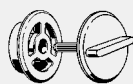
**Vridbar ventilkrona  
 Visign M1/R1**  
 - för Multiplex, Rotaplex  
 - bild 3  
**Modell 6162.02**

	PU	Art nr	RSK-nr
utförande			
förkromad	1	280 949	




**Vridbar ventilkrona  
 Visign M2/R2**  
 - för Multiplex, Rotaplex  
 - bild 3  
**Modell 6162.07**

	PU	Art nr	RSK-nr
utförande			
förkromad	1	554 118	



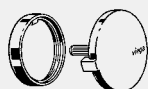
**Utrustningsatts  
 Visign M3/R3**  
 - för Multiplex, Rotaplex  
**Tillbehör**  
 Vridbar ventilkrona, fläns  
 - bild 3  
**Modell 6154.09**

	PU	Art nr	RSK-nr
utförande			
förkromad	1	632 250	



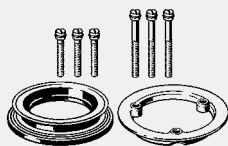
**Utrustningsatts  
 Visign M4/R4**  
 - för Multiplex, Rotaplex  
**Tillbehör**  
 Vridbar ventilkrona, fläns  
 - bild 3  
**Modell 6155.09**

	PU	Art nr	RSK-nr
utförande			
förkromad	1	632 267	



**Utrustningsatts  
 Visign M5/R5**  
 - för Multiplex, Multiplex Visign M5,  
 Rotaplex, Rotaplex Visign R5,  
 Multiplex Trio F, Rotaplex Trio F  
 - modellår upp till 2014  
**Tillbehör**  
 Vridbar ventilkrona, breddav-  
 loppsenshet  
**Modell 6167.09**

	PU	Art nr	RSK-nr
utförande			
förkromad	1	699 062	



**Monteringsset**  
 - för Rotaplex, Rotaplex Trio  
**Tillbehör**  
 Monteringsfläns, profiltätning,  
 monteringskruvar  
 - bild 5  
**Modell 6142.91**

	PU	Art nr	RSK-nr
	1	575 403	



**Ventilkona**  
 - för Rotaplex, Rotaplex Trio  
 - plast  
 - bild 6  
**Modell 6142.90**

	PU	Art nr	RSK-nr
	1	575 397	



**Bowdenkabel**

- för Multiplex, Rotaplex och Simplex upp till 1:a hälften av modellår 2014, Multiplex Trio och Rotaplex Trio upp till 1:a hälften av modellår 2015

**Tillbehör**

Vajer av rostfritt stål  
- bild 10

Modell	L	BCA	BXL	PU	Art nr	RSK-nr
6163-152	725	✓		1	160 418	
6165-152	1070		✓	1	147 969	

BCA = badkar centrumanslutning  
BXL = badkar extra långa



**Bowdenkabel**

- för Multiplex, Rotaplex och Simplex från 2:a hälften av modellår 2014, Multiplex Trio och Rotaplex Trio från 1:a hälften av modellår 2015

**Tillbehör**

Vajer av rostfritt stål  
- bild 10

**Modell 6162.19**

L	BS	BCA	BXL	PU	Art nr	RSK-nr
560	✓			1	721 732	
725		✓		1	721 749	
1070			✓	1	721 954	

BS = badkar standard  
BCA = badkar centrumanslutning  
BXL = badkar extra långa



**Breddavloppsrör**

- för Citaplex, Multiplex, Multiplex Trio, Rotaplex, Rotaplex Trio  
- bild 11

Modell	L1	L2	BCA	BXL	PU	Art nr	RSK-nr
6163.45-651	310	230	✓		1	121 556	
6165	660	300		✓	1	167 899	

BCA = badkar centrumanslutning  
BXL = badkar extra långa



**Muff**

- för breddavloppskroppen med breddavloppsröret  
- gummi  
- bild 12

**Modell 6167-417**

d	PU	Art nr	RSK-nr
28	1	117 245	



**Insats**

- för Rotaplex, Rotaplex Trio, modellår upp till 2004

**Tillbehör**

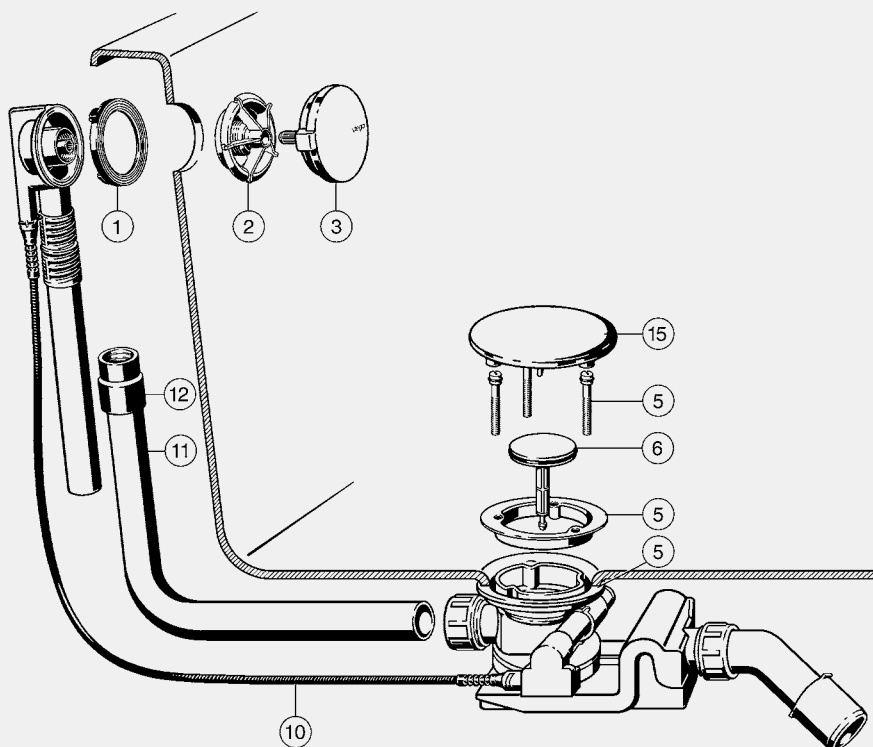
Ventilkona med hävstångsmekanik

**Modell 6142**

PU	Art nr	RSK-nr
1	450 434	



ROTAPLEX, MODELLSERIE FRÅN II/2015



V5



**Packning**

- för Breddavlopp, Multiplex, Rotaplex, modellår 2014, Simplex, Citaplex, Multiplex Trio F, Rotaplex Trio F, modellserie från 2015
- bild 1

**Modell 6162.475**

Inv Ø	Ø	H	PU	Art nr	RSK-nr
48,5	76	5	1	734 619	

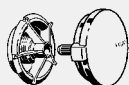


**Fläns**

- för festsättning bräddavlopp, Multiplex, Rotaplex
- modellserie från II/2015
- bild 2

**Modell 6168.11**

	PU	Art nr	RSK-nr
	1	749 972	



**Utrustningssats**

**Visign M5/R5**

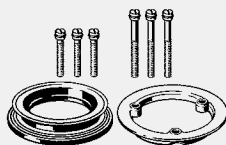
- för Multiplex, Multiplex Visign M5, Rotaplex, Rotaplex Visign R5, från modellår 2014

**Tillbehör**

- Vridbar ventilkrona, fläns
- bild 3

**Modell 6162.12**

	PU	Art nr	RSK-nr
utförande			
förkromad	1	734 602	



**Monteringsset**

- för Rotaplex, Rotaplex Trio

**Tillbehör**

Monteringsfläns, profiltätning,  
monteringskruvar  
- bild 5

**Modell 6142.91**

	PU	Art nr	RSK-nr
	1	575 403	



**Ventilkona**

- för Rotaplex, Rotaplex Trio

- plast

- bild 6

**Modell 6142.90**

	PU	Art nr	RSK-nr
	1	575 397	



**Bowdenkabel**

- för Multiplex, Rotaplex och Simplex från 2:a häften av modellår 2014, Multiplex Trio och Rotaplex Trio från 1:a häften av modellår 2015

**Tillbehör**

Vajer av rostfritt stål

- bild 10

**Modell 6162.19**

L	BCA	BXL	PU	Art nr	RSK-nr
725	✓		1	721 749	
1070		✓	1	721 954	

BCA = badkar centrumanslutning

BXL = badkar extra långa



**Breddavloppsrör**

- för Citaplex, Multiplex, Multiplex Trio, Rotaplex, Rotaplex Trio

- bild 11

Modell	L1	L2	BCA	BXL	PU	Art nr	RSK-nr
6163.45-651	310	230	✓		1	121 556	
6165	660	300		✓	1	167 899	

BCA = badkar centrumanslutning

BXL = badkar extra långa



**Muff**

- för breddavloppskroppen med breddavloppsröret

- gummi

- bild 12

**Modell 6167-417**

d	PU	Art nr	RSK-nr
28	1	117 245	



**Insats**

- för Rotaplex, Rotaplex Trio, modellår upp till 2004

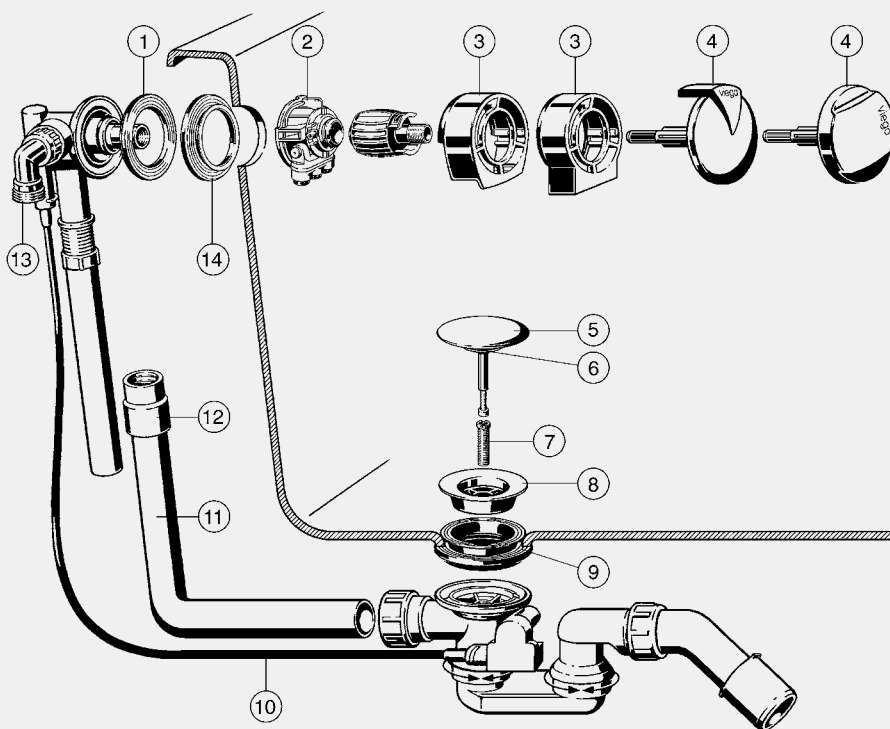
**Tillbehör**

Ventilkona med hävstångsmekanik

**Modell 6142**

	PU	Art nr	RSK-nr
	1	450 434	

MULTIPLEX TRIO VISIGN MT1/MT2



V5

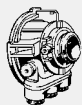


**Packing**

- för Breddavlopp, Citaplex, Multiplex, Multiplex Trio, Rotaplex, Rotaplex Trio, Simplex
- modellår upp till 2014
- bild 1

**Modell 9959.4**

Inv Ø	Ø	H	PU	Art nr	RSK-nr
48,5	76	5	10	398 385	



**Inloppskropp**

- för vatteninlopp, Multiplex Trio, Rotaplex Trio, modellår från 01/2006 och framåt
- modellår upp till I/2015

**Tillbehör**

Strålregulator

- bild 2

**Modell 6161.90**

	PU	Art nr	RSK-nr
	1	575 779	



**Breddavloppsenhet**

- för inloppskropp, Multiplex Trio Visign MT1, Rotaplex Trio Visign RT1
- bild 3

**Modell 6161.04**

utförande	PU	Art nr	RSK-nr
förkromad	1	333 287	

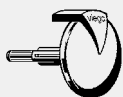


**Breddavloppsenhet**

- för inloppskropp, Multiplex Trio Visign MT2, Rotaplex Trio Visign RT2
- bild 3

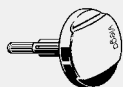
**Modell 6161.91**

utförande	PU	Art nr	RSK-nr
förkromad	1	575 410	



**Vridbar ventilkrona**  
**Visign MT1/RT1**  
 - för Multiplex Trio, Rotaplex Trio  
 - bild 4  
**Modell 6161.03**

utförande	PU	Art nr	RSK-nr
förkromad	1	309 664	



**Vridbar ventilkrona**  
**Visign MT2/RT2**  
 - för Multiplex Trio, Rotaplex Trio  
 - modellår upp till I/2015  
 - bild 4  
**Modell 6161.92**

utförande	PU	Art nr	RSK-nr
förkromad	1	575 427	



**Ventilkrona**  
 - för Multiplex, Multiplex Trio,  
 Simplex  
 - bild 5  
**Modell 6168-035**

utförande	PU	Art nr	RSK-nr
förkromad	50	215 392	



**Packning**  
 - för ventilkrona, Multiplex,  
 Multiplex Trio, Simplex  
 - gummi  
 - bild 6  
**Modell 6162-268**

Inv Ø	Ø	H	PU	Art nr	RSK-nr
26	42	5	1	104 740	



**Skriv**  
 - för ventilöverdel  
 - bild 7  
**Modell 6162.45-593**

M	L	PU	Art nr	RSK-nr
12	28	1	122 485	



**Ventilöverdel**  
 - för Multiplex, Multiplex Trio  
 - förkromad mässing  
 - bild 8  
**Modell 6162-955**

Ø	H	PU	Art nr	RSK-nr
70	16	1	119 812	



**Packning**  
 - för ventilöverdel, Multiplex,  
 Multiplex Trio, Simplex  
 - bild 9  
**Modell 6162.473**

Ø	H	PU	Art nr	RSK-nr
76	21	1	398 378	



**Bowdenkabel**  
 - för Multiplex, Rotaplex och Simplex upp till 1:a hälften av modellår 2014, Multiplex Trio och Rotaplex Trio upp till 1:a hälften av modellår 2015

**Tillbehör**  
 Vajer av rostfritt stål  
 - bild 10

Modell	L	BS	BCA	BXL	PU	Art nr	RSK-nr
6162-152	540	✓			1	135 027	
6163-152	725		✓		1	160 418	
6165-152	1070			✓	1	147 969	

BS = badkar standard  
 BCA = badkar centrumanslutning  
 BXL = badkar extra långa


**Bowdenkabel**

- för Multiplex, Rotaplex och Simplex från 2:a hälften av modellår 2014, Multiplex Trio och Rotaplex Trio från 1:a hälften av modellår 2015

**Tillbehör**

Vajer av rostfritt stål  
- bild 10

**Modell 6162.19**

L	BS	BCA	BXL	PU	Art nr	RSK-nr
560	✓			1	721 732	
725		✓		1	721 749	
1070			✓	1	721 954	

BS = badkar standard

BCA = badkar centrumanslutning

BXL = badkar extra långa


**Breddavloppsrör**

- för Citaplex, Multiplex, Multiplex Trio, Rotaplex, Rotaplex Trio  
- bild 11

Modell	L1	L2	BS	BCA	BXL	PU	Art nr	RSK-nr
6176-651	220	180	✓			1	113 124	
6163.45-651	310	230		✓		1	121 556	
6165	660	300			✓	1	167 899	

BS = badkar standard

BCA = badkar centrumanslutning

BXL = badkar extra långa


**Muff**

- för breddavloppskroppen med breddavloppsröret  
- gummi  
- bild 12

**Modell 6167-417**

d	PU	Art nr	RSK-nr
28	1	117 245	


**Anslutningsvinkel**

- för Multiplex Trio, Rotaplex Trio, Rotaplex Trio F  
- inte lämplig för Multiplex Trio  
Visign MT5, Rotaplex Trio  
Visign RT5  
- mässing  
- bild 13

**Modell 6161.98**

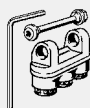
G	Inv Ø	PU	Art nr	RSK-nr
¾	19	1	693 862	


**Distansring**

- för inloppskropp, modellår upp till 2005

**Modell 6161.22-597**

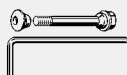
d	H	PU	Art nr	RSK-nr
33	4	1	300 128	


**Inloppsinsats**

- för Multiplex Trio, Rotaplex Trio  
- modellår upp till I/2015

**Modell 6161.998**

	PU	Art nr	RSK-nr
	1	581 640	


**Monteringsset**

- avsedd för inloppsinsats  
modell 6161.998

**Modell 6161.93**

M	L	PU	Art nr	RSK-nr
4	43	1	587 017	



**Inloppsinsats**  
- för Multiplex Trio, Rotaplex Trio,  
modellår upp till 2005/2006

**Tillbehör**  
Stråregulator  
**Modell 6161.229**

	PU	Art nr	RSK-nr
	1	300 012	



**Inloppsinsats**  
- för Multiplex Trio, Rotaplex Trio,  
modellår upp till 2005/2006

**Tillbehör**  
Flödeskontroll  
**Modell 6161.239**

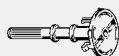
	PU	Art nr	RSK-nr
	1	351 076	



**Förlängningsskruv**  
- för ventilkona, Multiplex,  
Multiplex Trio

**Modell 6151-912**

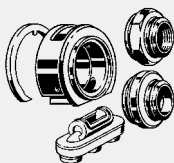
M	L	PU	Art nr	RSK-nr
5	25	1	110 277	



**Adapter**  
- för vridbar ventilkrona av mässing,  
Multiplex Trio (äldre)  
- plast

**Modell 6161.29-608**

L	PU	Art nr	RSK-nr
84	1	137 977	



**Ombyggnadssats  
inloppstycke**  
- för byte av den tidigare  
utrustningssatsen modellår 1995  
(inlopp av mässing) till standard  
från 2002

**Modell 6161.99**

	PU	Art nr	RSK-nr
	1	312 213	

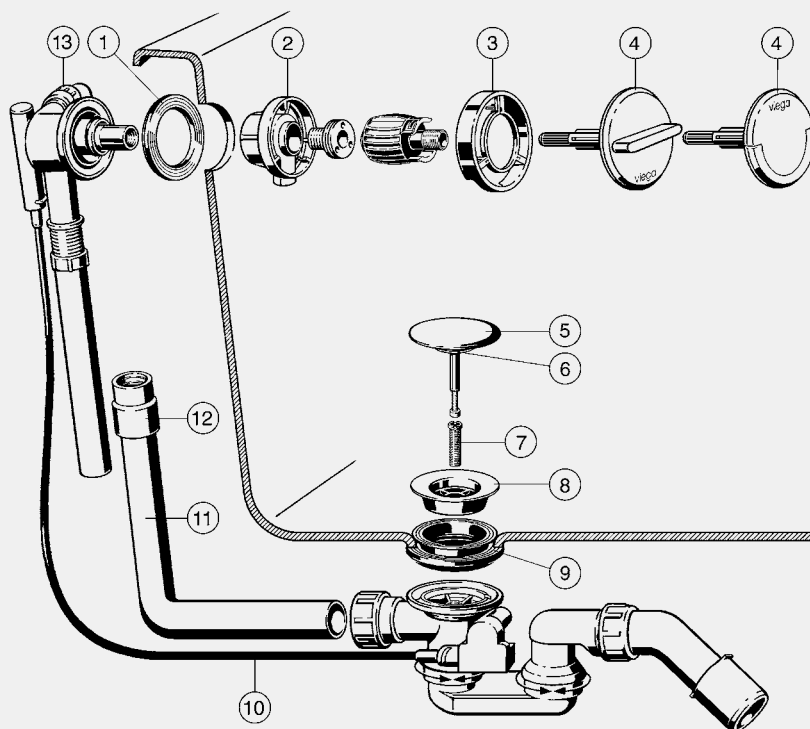


**Monteringshjälp**  
- för Multiplex Trio, Rotaplex Trio

**Modell 6161.96**

	PU	Art nr	RSK-nr
	1	632 342	

## MULTIPLEX TRIO VISIGN MT3/MT4

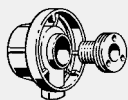

**Packning**

- för Breddavlopp, Multiplex Trio  
Visign MT3/MT4, Rotaplex Trio  
Visign RT3/RT4

- bild 1

**Modell 6161.106**

Inv	Ø	H	PU	Art nr	RSK-nr
54	80	7,7	1	632 311	


**Inloppskropp**

- för vatteninlopp, Multiplex Trio  
Visign MT3/MT4, Rotaplex Trio  
Visign RT3/RT4

- modellår upp till I/2015

**Tillbehör**

Monteringskruv

- bild 2

**Modell 6161.107**

	PU	Art nr	RSK-nr
	1	632 304	


**Breddavloppsenhet**

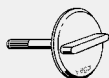
- för inloppskropp, Multiplex Trio  
Visign MT3/MT4, Rotaplex Trio  
Visign RT3/RT4

- modellår upp till I/2015

- bild 3

**Modell 6161.108**

	PU	Art nr	RSK-nr
	1	632 298	


**Vridbar ventilkrona**
**Visign MT3/RT3**

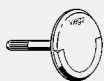
- för Multiplex Trio, Rotaplex Trio

- modellår upp till I/2015

- bild 4

**Modell 6161.109**

	PU	Art nr	RSK-nr
utförande			
förkromad	1	632 274	



**Vridbar ventilkrona**  
**Visign MT4/RT4**  
 - för Multiplex Trio, Rotaplex Trio  
 - bild 4  
**Modell 6161.159**

utförande	PU	Art nr	RSK-nr
förkromad	1	632 281	



**Ventilkona**  
 - för Multiplex, Multiplex Trio, Simplex  
 - bild 5  
**Modell 6168-035**

utförande	PU	Art nr	RSK-nr
förkromad	50	215 392	



**Packning**  
 - för ventilkona, Multiplex, Multiplex Trio, Simplex  
 - gummi  
 - bild 6  
**Modell 6162-268**

Inv Ø	Ø	H	PU	Art nr	RSK-nr
26	42	5	1	104 740	



**Skruv**  
 - för ventilöverdel  
 - bild 7  
**Modell 6162.45-593**

M	L	PU	Art nr	RSK-nr
12	28	1	122 485	



**Ventilöverdel**  
 - för Multiplex, Multiplex Trio  
 - förkromad mässing  
 - bild 8  
**Modell 6162-955**

Ø	H	PU	Art nr	RSK-nr
70	16	1	119 812	



**Packning**  
 - för ventilöverdel, Multiplex, Multiplex Trio, Simplex  
 - bild 9  
**Modell 6162.473**

Ø	H	PU	Art nr	RSK-nr
76	21	1	398 378	



**Bowdenkabel**  
 - för Multiplex, Rotaplex och Simplex upp till 1:a hälften av modellår 2014, Multiplex Trio och Rotaplex Trio upp till 1:a hälften av modellår 2015  
**Tillbehör**  
 Vajer av rostfritt stål  
 - bild 10

Modell	L	BS	BCA	BXL	PU	Art nr	RSK-nr
6162-152	540	✓			1	135 027	
6163-152	725		✓		1	160 418	
6165-152	1070			✓	1	147 969	

BS = badkar standard  
 BCA = badkar centrumanslutning  
 BXL = badkar extra långa



**Breddavloppsrör**  
 - för Citaplex, Multiplex, Multiplex Trio, Rotaplex, Rotaplex Trio  
 - bild 11

Modell	L1	L2	BS	BCA	BXL	PU	Art nr	RSK-nr
6176-651	220	180	✓			1	113 124	
6163.45-651	310	230		✓		1	121 556	
6165	660	300			✓	1	167 899	

BS = badkar standard  
 BCA = badkar centrumanslutning  
 BXL = badkar extra långa




**Muff**

- för breddavloppskroppen med breddavloppsröret
- gummi
- bild 12

**Modell 6167-417**

d	PU	Art nr	RSK-nr
28	1	117 245	


**Anslutningsvinkel**

- för Multiplex Trio, Rotaplex Trio, Rotaplex Trio F
- inte lämplig för Multiplex Trio Visign MT5, Rotaplex Trio Visign RT5
- mässing
- bild 13

**Modell 6161.98**


G	Inv Ø	PU	Art nr	RSK-nr
¾	19	1	693 862	


**Förlängningsskruv**

- för ventilkona, Multiplex, Multiplex Trio

**Modell 6151-912**

M	L	PU	Art nr	RSK-nr
5	25	1	110 277	

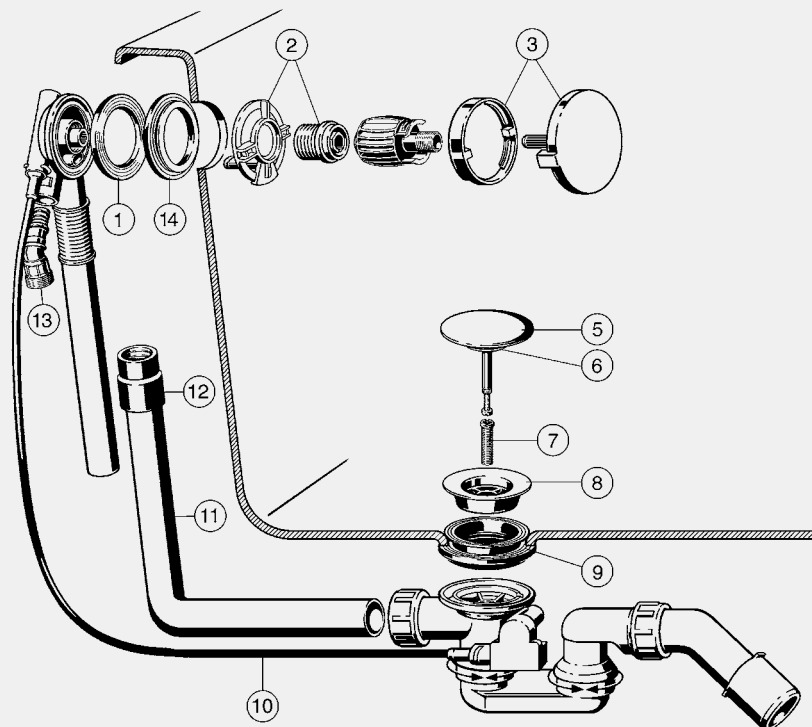

**Monteringshjälp**

- för Multiplex Trio, Rotaplex Trio

**Modell 6161.96**

	PU	Art nr	RSK-nr
	1	632 342	

MULTIPLEX TRIO VISIGN MT5, FRAM TILL II/2015

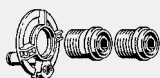


**Packning**

- för Breddavlopp, Citaplex, Multiplex, Multiplex Trio, Rotaplex, Rotaplex Trio, Simplex
- modellår upp till 2014
- bild 1

**Modell 9959.4**

Inv Ø	Ø	H	PU	Art nr	RSK-nr
48,5	76	5	10	<b>398 385</b>	



**Inloppskropp**

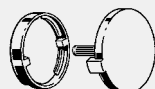
- för vatteninlopp, Multiplex Trio Visign MT5, Rotaplex Trio Visign RT5
- modellår upp till I/2015

**Tillbehör**

- Monteringskruvar
- bild 2

**Modell 6149.90**

	PU	Art nr	RSK-nr
	1	<b>698 089</b>	



**Utrustningssats**

**Visign MT5/RT5**

- för Multiplex Trio Visign MT5, Rotaplex Trio Visign RT5
- modellår upp till I/2015

**Tillbehör**

- Vridbar ventilkrona, breddavloppsenhet
- bild 3

**Modell 6149.09**

utförande	PU	Art nr	RSK-nr
förkromad	1	<b>699 055</b>	



**Ventilkona**  
 - för Multiplex, Multiplex Trio,  
 Simplex  
 - bild 5  
**Modell 6168-035**

utförande	PU	Art nr	RSK-nr
förkromad	50	215 392	



**Packing**  
 - för ventilkona, Multiplex,  
 Multiplex Trio, Simplex  
 - gummi  
 - bild 6  
**Modell 6162-268**

Inv Ø	Ø	H	PU	Art nr	RSK-nr
26	42	5	1	104 740	



**Skruv**  
 - för ventilöverdel  
 - bild 7  
**Modell 6162.45-593**

M	L	PU	Art nr	RSK-nr
12	28	1	122 485	



**Ventilöverdel**  
 - för Multiplex, Multiplex Trio  
 - förkromad mässing  
 - bild 8  
**Modell 6162-955**

Ø	H	PU	Art nr	RSK-nr
70	16	1	119 812	



**Packing**  
 - för ventilöverdel, Multiplex,  
 Multiplex Trio, Simplex  
 - bild 9  
**Modell 6162.473**

Ø	H	PU	Art nr	RSK-nr
76	21	1	398 378	



**Bowdenkabel**  
 - för Multiplex, Rotaplex och Simplex upp till 1:a hälften av modellår 2014, Multiplex Trio och  
 Rotaplex Trio upp till 1:a hälften av modellår 2015

**Tillbehör**

Vajer av rostfritt stål  
 - bild 10

Modell	L	BS	BCA	BXL	PU	Art nr	RSK-nr
6162-152	540	✓			1	135 027	
6163-152	725		✓		1	160 418	
6165-152	1070			✓	1	147 969	

BS = badkar standard

BCA = badkar centrumanslutning

BXL = badkar extra långa



**Breddavloppsrör**  
 - för Citaplex, Multiplex, Multiplex Trio, Rotaplex, Rotaplex Trio  
 - bild 11

Modell	L1	L2	BS	BCA	BXL	PU	Art nr	RSK-nr
6176-651	220	180	✓			1	113 124	
6163.45-651	310	230		✓		1	121 556	
6165	660	300			✓	1	167 899	

BS = badkar standard

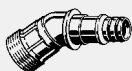
BCA = badkar centrumanslutning

BXL = badkar extra långa



**Muff**  
 - för breddavloppskroppen med  
 breddavloppsröret  
 - gummi  
 - bild 12  
**Modell 6167-417**

d	PU	Art nr	RSK-nr
28	1	117 245	


**Anslutningsstycke**

- för fastsättning bräddavlopp,  
Multiplex Trio Visign MT5,  
Rotaplex Trio Visign RT5
- inte lämplig för Multiplex Trio,  
Rotaplex Trio, Multiplex Trio F,  
Rotaplex Trio F
- rödgods
- bild 13

**Modell 6149.93**

G	L	PU	Art nr	RSK-nr
¾	64	1	<b>698 119</b>	


**Förlängningsskruv**

- för ventilkona, Multiplex,  
Multiplex Trio

**Modell 6151-912**

M	L	PU	Art nr	RSK-nr
5	25	1	<b>110 277</b>	

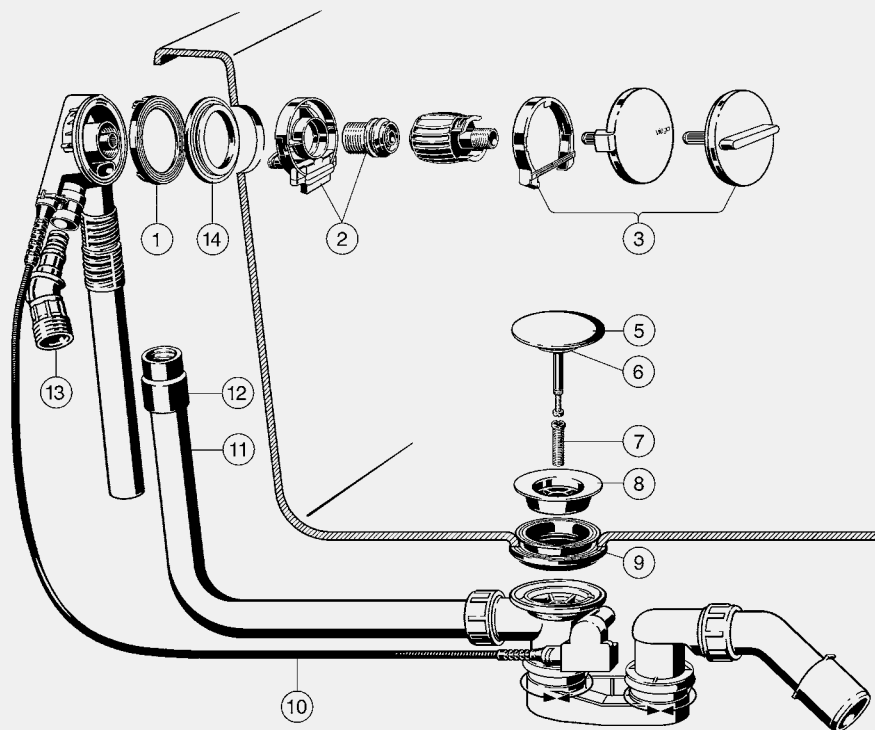

**Monteringshjälp**

- för Multiplex Trio, Rotaplex Trio

**Modell 6161.96**

	PU	Art nr	RSK-nr
	1	<b>632 342</b>	

MULTIPLEX TRIO VISIGN MT3/MT5, MODELLSERIE FRÅN II/2015

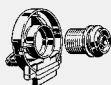


V5



**Packning**  
 - för Breddavlopp, Multiplex Trio,  
 Rotaplex Trio, modellserie från  
 II/2015  
 - bild 1  
**Modell 6168.12**

Inv Ø	Ø	H	PU	Art nr	RSK-nr
50	75	5	1	749 989	



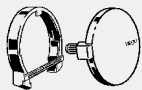
**Inloppskropp**  
 - för vatteninlopp, Multiplex Trio  
 Visign MT3/MT5, Rotaplex Trio  
 Visign RT3/RT5  
 - modellserie från II/2015  
**Tillbehör**  
 Inloppskropp, monteringskruv  
 - bild 2  
**Modell 6161.105**

	PU	Art nr	RSK-nr
	1	734 626	



**Utrustningsatts**  
**Visign MT3/RT3**  
 - för Multiplex Trio Visign MT3,  
 Rotaplex Trio Visign RT3  
 - modellserie från II/2015  
**Tillbehör**  
 Vridbar ventilkrona, breddav-  
 loppsenshet  
 - bild 3  
**Modell 6161.179**

	PU	Art nr	RSK-nr
utförande			
förkromad	1	734 640	



**Utrustningssats**  
**Visign MT5/RT5**  
 - för Multiplex Trio Visign MT5,  
 Rotaplex Trio Visign RT5  
 - modellserie från II/2015

utförande	PU	Art nr	RSK-nr
förkromad	1	<b>734 633</b>	

**Tillbehör**  
 Vridbar ventilkrona, breddav-  
 loppsenhet  
 - bild 3  
**Modell 6161.169**



**Ventilkona**  
 - för Multiplex, Multiplex Trio,  
 Simplex  
 - bild 5  
**Modell 6168-035**

utförande	PU	Art nr	RSK-nr
förkromad	50	<b>215 392</b>	



**Packning**  
 - för ventilkona, Multiplex,  
 Multiplex Trio, Simplex  
 - gummi  
 - bild 6  
**Modell 6162-268**

Inv Ø	Ø	H	PU	Art nr	RSK-nr
26	42	5	1	<b>104 740</b>	



**Skruv**  
 - för ventilöverdel  
 - bild 7  
**Modell 6162.45-593**

M	L	PU	Art nr	RSK-nr
12	28	1	<b>122 485</b>	



**Ventilöverdel**  
 - för Multiplex, Multiplex Trio  
 - förkromad mässing  
 - bild 8  
**Modell 6162-955**

Ø	H	PU	Art nr	RSK-nr
70	16	1	<b>119 812</b>	



**Packning**  
 - för ventilöverdel, Multiplex,  
 Multiplex Trio, Simplex  
 - bild 9  
**Modell 6162.473**

Ø	H	PU	Art nr	RSK-nr
76	21	1	<b>398 378</b>	



**Bowdenkabel**  
 - för Multiplex, Rotaplex och Simplex från 2:a hälften av modellår 2014, Multiplex Trio och  
 Rotaplex Trio från 1:a hälften av modellår 2015

**Tillbehör**  
 Vajer av rostfritt stål  
 - bild 10  
**Modell 6162.19**

L	BS	BCA	BXL	PU	Art nr	RSK-nr
560	✓			1	<b>721 732</b>	
725		✓		1	<b>721 749</b>	
1070			✓	1	<b>721 954</b>	

BS = badkar standard  
 BCA = badkar centrumanslutning  
 BXL = badkar extra långa


**Breddavloppsrör**

- för Citaplex, Multiplex, Multiplex Trio, Rotaplex, Rotaplex Trio
- bild 11

Modell	L1	L2	BS	BCA	BXL	PU	Art nr	RSK-nr
6176-651	220	180	✓			1	113 124	
6163.45-651	310	230		✓		1	121 556	
6165	660	300			✓	1	167 899	

BS = badkar standard

BCA = badkar centrumanslutning

BXL = badkar extra långa


**Muff**

- för breddavloppskroppen med breddavloppsrör
- gummi
- bild 12

**Modell 6167-417**

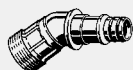
d	PU	Art nr	RSK-nr
28	1	117 245	


**Förlängningsskruv**

- för ventilkona, Multiplex, Multiplex Trio

**Modell 6151-912**

M	L	PU	Art nr	RSK-nr
5	25	1	110 277	


**Anslutningsstycke**

- för fastsättning bräddavlopp, Multiplex Trio Visign MT5, Rotaplex Trio Visign RT5

- inte lämplig för Multiplex Trio, Rotaplex Trio, Multiplex Trio F, Rotaplex Trio F

- rödgods
- bild 13

**Modell 6149.93**

G	L	PU	Art nr	RSK-nr
¾	64	1	698 119	


**Inloppsinsats**

- för vatteninlopp, Multiplex Trio Visign MT3/MT5, Rotaplex Trio Visign RT3/RT5

- modellserie från II/2015

**Tillbehör**

Flödeskontroll

**Modell 6161.249**

PU	Art nr	RSK-nr
1	734 756	

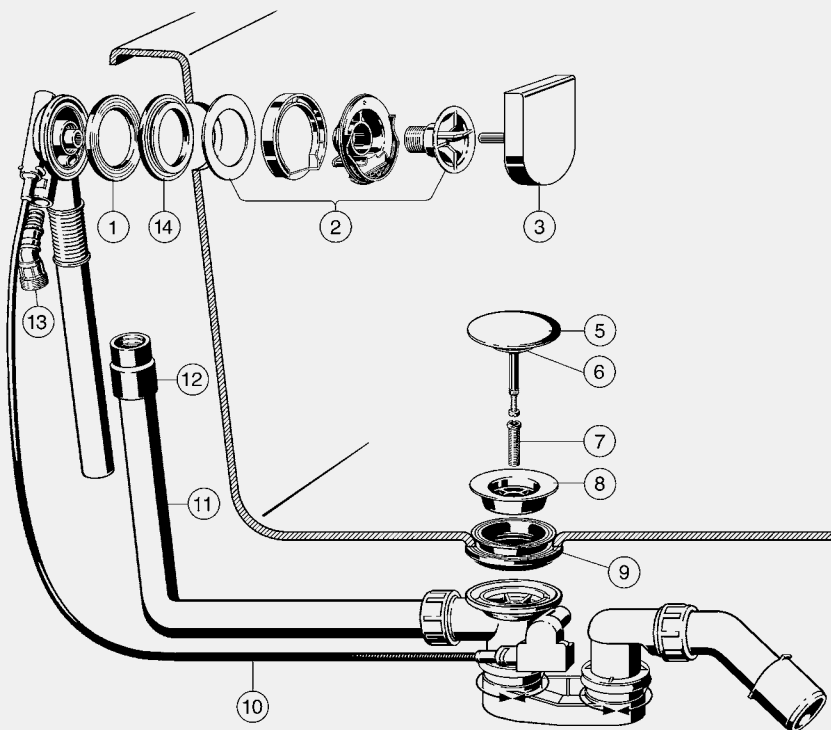

**Monteringshjälp**

- för Multiplex Trio, Rotaplex Trio

**Modell 6161.96**

PU	Art nr	RSK-nr
1	632 342	

MULTIPLEX TRIO VISIGN MT9



**Packning**  
 - för Breddavlopp, Multiplex Trio,  
 Rotaplex Trio, modellserie från  
 11/2015  
 - bild 1  
**Modell 6168.12**

Inv Ø	Ø	H	PU	Art nr	RSK-nr
50	75	5	1	749 989	



**Fläns**  
 - för festsättning bräddavlopp,  
 Multiplex Trio Visign MT9  
**Tillbehör**  
 Fläns, breddavloppsenshet,  
 packning, monteringskruv  
 - bild 2  
**Modell 6171.105**

	PU	Art nr	RSK-nr
	1	734 787	



**Vridbar ventilkrona**  
**Visign M9/MT9**  
 - för Multiplex Visign M9/MT9  
 - bild 3  
**Modell 6171.08**

	PU	Art nr	RSK-nr
utförande			
förkromad	1	734 770	



**Ventilkona**  
 - för Multiplex, Multiplex Trio,  
 Simplex  
 - bild 5  
**Modell 6168-035**

	PU	Art nr	RSK-nr
utförande			
förkromad	50	215 392	




**Packning**

- för ventilkona, Multiplex, Multiplex Trio, Simplex
- gummi
- bild 6

**Modell 6162-268**

Inv Ø	Ø	H	PU	Art nr	RSK-nr
26	42	5	1	104 740	


**Skruv**

- för ventilöverdel
- bild 7

**Modell 6162.45-593**

M	L	PU	Art nr	RSK-nr
12	28	1	122 485	


**Ventilöverdel**

- för Multiplex, Multiplex Trio
- förkromad mässing
- bild 8

**Modell 6162-955**

Ø	H	PU	Art nr	RSK-nr
70	16	1	119 812	


**Packning**

- för ventilöverdel, Multiplex, Multiplex Trio, Simplex
- bild 9

**Modell 6162.473**

Ø	H	PU	Art nr	RSK-nr
76	21	1	398 378	


**Bowdenkabel**

- för Multiplex, Rotaplex och Simplex från 2:a hälften av modellår 2014, Multiplex Trio och Rotaplex Trio från 1:a hälften av modellår 2015

**Tillbehör**

- Vajer av rostfritt stål
- bild 10

**Modell 6162.19**

L	BS	BCA	BXL	PU	Art nr	RSK-nr
560	✓			1	721 732	
725		✓		1	721 749	
1070			✓	1	721 954	

BS = badkar standard

BCA = badkar centrumanslutning

BXL = badkar extra långa


**Breddavloppsrör**

- för Citaplex, Multiplex, Multiplex Trio, Rotaplex, Rotaplex Trio
- bild 11

Modell	L1	L2	BS	BCA	BXL	PU	Art nr	RSK-nr
6176-651	220	180	✓			1	113 124	
6163.45-651	310	230		✓		1	121 556	
6165	660	300			✓	1	167 899	

BS = badkar standard

BCA = badkar centrumanslutning

BXL = badkar extra långa


**Muff**

- för breddavloppskroppen med breddavloppsröret
- gummi
- bild 12

**Modell 6167-417**

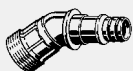
d	PU	Art nr	RSK-nr
28	1	117 245	


**Förlängningsskruv**

- för ventilkona, Multiplex, Multiplex Trio

**Modell 6151-912**

M	L	PU	Art nr	RSK-nr
5	25	1	110 277	



**Anslutningsstycke**

- för fastsättning bräddavlopp, Multiplex Trio Visign MT5, Rotaplex Trio Visign RT5
- inte lämplig för Multiplex Trio, Rotaplex Trio, Multiplex Trio F, Rotaplex Trio F
- rödgods
- bild 13

**Modell 6149.93**

G	L	PU	Art nr	RSK-nr
¾	64	1	<b>698 119</b>	



**Inloppsinsats**

- för vatteninlopp, Multiplex Trio, vattennivåökning plus 5 cm

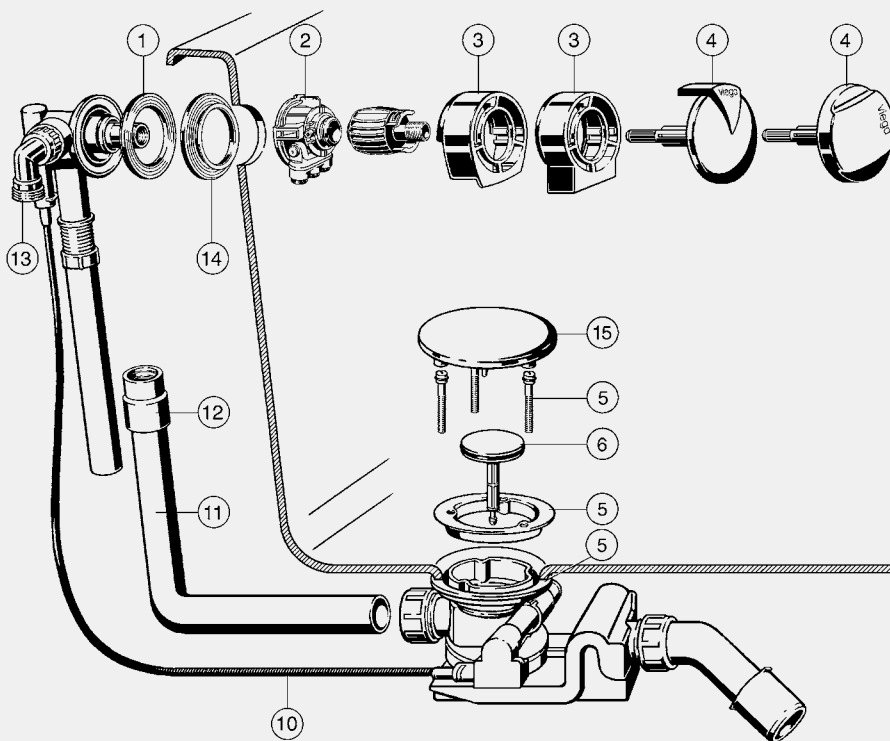
**Tillbehör**

Flödeskontroll

**Modell 6171.240**

	PU	Art nr	RSK-nr
	1	<b>734 794</b>	

ROTAPLEX TRIO VISIGN RT1/RT2

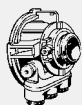


**Packning**

- för Breddavlopp, Citaplex, Multiplex, Multiplex Trio, Rotaplex, Rotaplex Trio, Simplex
- modellår upp till 2014
- bild 1

**Modell 9959.4**

Inv Ø	Ø	H	PU	Art nr	RSK-nr
48,5	76	5	10	<b>398 385</b>	



**Inloppskropp**

- för vatteninlopp, Multiplex Trio, Rotaplex Trio, modellår från 01/2006 och framåt
- modellår upp till I/2015

**Tillbehör**

- Stråregulator
- bild 2

**Modell 6161.90**

	PU	Art nr	RSK-nr
	1	<b>575 779</b>	



**Breddavloppsenhet**

- för inloppskropp, Multiplex Trio
- Visign MT1, Rotaplex Trio
- Visign RT1
- bild 3

**Modell 6161.04**

utförande	PU	Art nr	RSK-nr
förkromad	1	<b>333 287</b>	

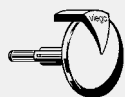


**Breddavloppsenhet**

- för inloppskropp, Multiplex Trio
- Visign MT2, Rotaplex Trio
- Visign RT2
- bild 3

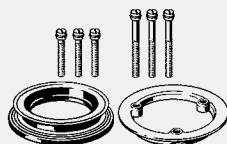
**Modell 6161.91**

utförande	PU	Art nr	RSK-nr
förkromad	1	<b>575 410</b>	



**Vridbar ventilkrona**  
**Visign MT1/RT1**  
 - för Multiplex Trio, Rotaplex Trio  
 - bild 4  
**Modell 6161.03**

utförande	PU	Art nr	RSK-nr
förkromad	1	309 664	



**Monteringsset**  
 - för Rotaplex, Rotaplex Trio  
**Tillbehör**  
 Monteringsfläns, profiltätning,  
 monteringssskruvar  
 - bild 5  
**Modell 6142.91**

	PU	Art nr	RSK-nr
	1	575 403	



**Ventilkona**  
 - för Rotaplex, Rotaplex Trio  
 - plast  
 - bild 6  
**Modell 6142.90**

	PU	Art nr	RSK-nr
	1	575 397	



**Bowdenkabel**  
 - för Multiplex, Rotaplex och Simplex upp till 1:a hälften av modellår 2014, Multiplex Trio och Rotaplex Trio upp till 1:a hälften av modellår 2015  
**Tillbehör**  
 Vajer av rostfritt stål  
 - bild 10

Modell	L	BCA	BXL	PU	Art nr	RSK-nr
6163-152	725	✓		1	160 418	
6165-152	1070		✓	1	147 969	

BCA = badkar centrumanslutning  
 BXL = badkar extra långa



**Bowdenkabel**  
 - för Multiplex, Rotaplex och Simplex från 2:a hälften av modellår 2014, Multiplex Trio och Rotaplex Trio från 1:a hälften av modellår 2015  
**Tillbehör**  
 Vajer av rostfritt stål  
 - bild 10  
**Modell 6162.19**

	L	BS	BCA	BXL	PU	Art nr	RSK-nr
	560	✓			1	721 732	
	725		✓		1	721 749	
	1070			✓	1	721 954	

BS = badkar standard  
 BCA = badkar centrumanslutning  
 BXL = badkar extra långa



**Breddavloppsrör**  
 - för Citaplex, Multiplex, Multiplex Trio, Rotaplex, Rotaplex Trio  
 - bild 11

Modell	L1	L2	BCA	BXL	PU	Art nr	RSK-nr
6163.45-651	310	230	✓		1	121 556	
6165	660	300		✓	1	167 899	

BCA = badkar centrumanslutning  
 BXL = badkar extra långa


**Muff**

- för breddavloppskroppen med breddavloppsörret
- gummi
- bild 12

**Modell 6167-417**

d	PU	Art nr	RSK-nr
28	1	117 245	


**Anslutningsvinkel**

- för Multiplex Trio, Rotaplex Trio, Rotaplex Trio F
- inte lämplig för Multiplex Trio Visign MT5, Rotaplex Trio Visign RT5
- mässing
- bild 13

**Modell 6161.98**

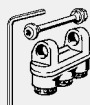
G	Inv Ø	PU	Art nr	RSK-nr
¾	19	1	693 862	


**Distansring**

- för inloppskropp, modellår upp till 2005

**Modell 6161.22-597**

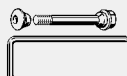
d	H	PU	Art nr	RSK-nr
33	4	1	300 128	


**Inloppsinsats**

- för Multiplex Trio, Rotaplex Trio
- modellår upp till I/2015

**Modell 6161.998**

	PU	Art nr	RSK-nr
	1	581 640	


**Monteringsset**

- avsedd för inloppsinsats modell 6161.998

**Modell 6161.93**

M	L	PU	Art nr	RSK-nr
4	43	1	587 017	


**Inloppsinsats**

- för Multiplex Trio, Rotaplex Trio, modellår upp till 2005/2006

**Tillbehör**

Strålregulator

**Modell 6161.229**

	PU	Art nr	RSK-nr
	1	300 012	


**Inloppsinsats**

- för Multiplex Trio, Rotaplex Trio, modellår upp till 2005/2006

**Tillbehör**

Flödeskontroll

**Modell 6161.239**

	PU	Art nr	RSK-nr
	1	351 076	


**Insats**

- för Rotaplex, Rotaplex Trio, modellår upp till 2004

**Tillbehör**

Ventilkona med hävstångsmekanik

**Modell 6142**

	PU	Art nr	RSK-nr
	1	450 434	

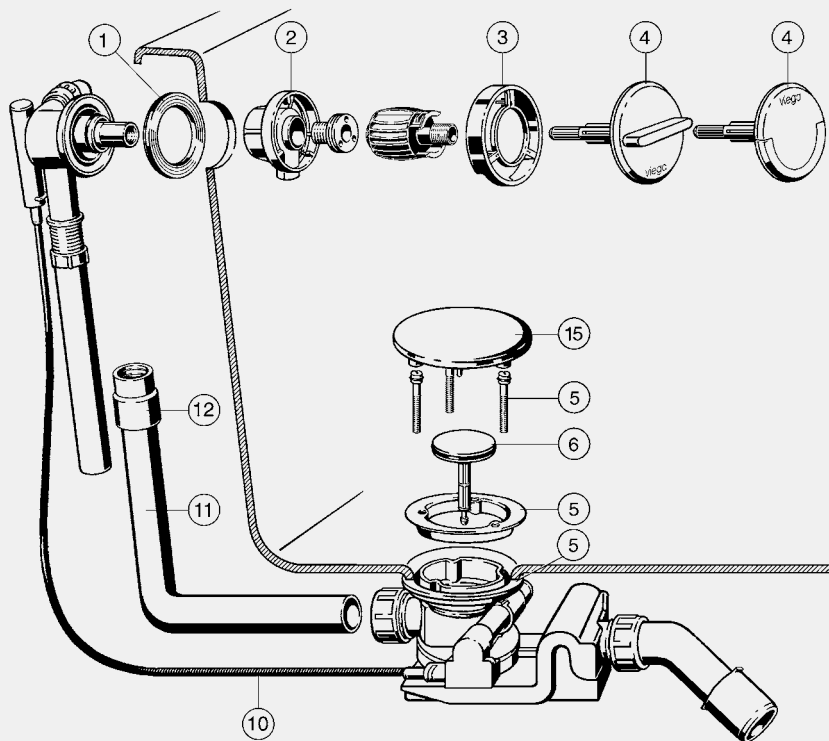

**Monteringshjälp**

- för Multiplex Trio, Rotaplex Trio

**Modell 6161.96**

	PU	Art nr	RSK-nr
	1	632 342	

ROTAPLEX TRIO VISIGN RT3/RT4



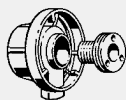
**Packning**

- för Breddavlopp, Multiplex Trio  
Visign MT3/MT4, Rotaplex Trio  
Visign RT3/RT4

- bild 1

**Modell 6161.106**

Inv	Ø	H	PU	Art nr	RSK-nr
54	80	7,7	1	632 311	



**Inloppskropp**

- för vatteninlopp, Multiplex Trio  
Visign MT3/MT4, Rotaplex Trio  
Visign RT3/RT4

- modellår upp till I/2015

**Tillbehör**

Monteringskruv

- bild 2

**Modell 6161.107**

	PU	Art nr	RSK-nr
	1	632 304	



**Breddavloppsenhet**

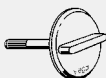
- för inloppskropp, Multiplex Trio  
Visign MT3/MT4, Rotaplex Trio  
Visign RT3/RT4

- modellår upp till I/2015

- bild 3

**Modell 6161.108**

	PU	Art nr	RSK-nr
	1	632 298	



**Vridbar ventilkrona**

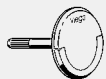
**Visign MT3/RT3**

- för Multiplex Trio, Rotaplex Trio  
- modellår upp till I/2015

- bild 4

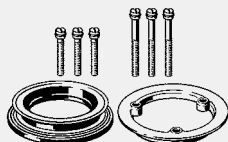
**Modell 6161.109**

utförande	PU	Art nr	RSK-nr
förkromad	1	632 274	



**Vridbar ventilkrona**  
**Visign MT4/RT4**  
 - för Multiplex Trio, Rotaplex Trio  
 - bild 4  
**Modell 6161.159**

utförande	PU	Art nr	RSK-nr
förkromad	1	632 281	



**Monteringsset**  
 - för Rotaplex, Rotaplex Trio  
**Tillbehör**  
 Monteringsfläns, profiltätning,  
 monteringssskruvar  
 - bild 5  
**Modell 6142.91**

	PU	Art nr	RSK-nr
	1	575 403	



**Ventilkona**  
 - för Rotaplex, Rotaplex Trio  
 - plast  
 - bild 6  
**Modell 6142.90**

	PU	Art nr	RSK-nr
	1	575 397	



**Bowdenkabel**  
 - för Multiplex, Rotaplex och Simplex upp till 1:a hälften av modellår 2014, Multiplex Trio och  
 Rotaplex Trio upp till 1:a hälften av modellår 2015  
**Tillbehör**  
 Vajer av rostfritt stål  
 - bild 10

Modell	L	BCA	BXL	PU	Art nr	RSK-nr
6163-152	725	✓		1	160 418	
6165-152	1070		✓	1	147 969	

BCA = badkar centrumanslutning  
 BXL = badkar extra långa



**Breddavloppsrör**  
 - för Citaplex, Multiplex, Multiplex Trio, Rotaplex, Rotaplex Trio  
 - bild 11

Modell	L1	L2	BCA	BXL	PU	Art nr	RSK-nr
6163.45-651	310	230	✓		1	121 556	
6165	660	300		✓	1	167 899	

BCA = badkar centrumanslutning  
 BXL = badkar extra långa




**Muff**  
 - för breddavloppskroppen med  
 breddavloppsröret  
 - gummi  
 - bild 12  
**Modell 6167-417**

d	PU	Art nr	RSK-nr
28	1	117 245	



**Anslutningsvinkel**  
 - för Multiplex Trio, Rotaplex Trio,  
 Rotaplex Trio F  
 - inte lämplig för Multiplex Trio  
 Visign MT5, Rotaplex Trio  
 Visign RT5  
 - mässing  
 - bild 13  
**Modell 6161.98**

G	Inv Ø	PU	Art nr	RSK-nr
¾	19	1	693 862	

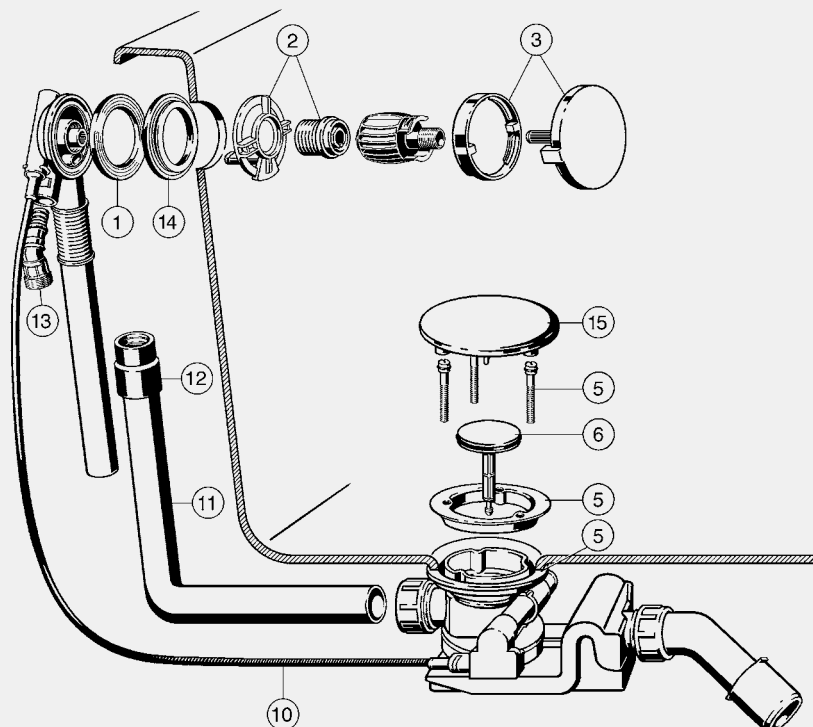


**Monteringshjälp**  
- för Multiplex Trio, Rotaplex Trio  
**Modell 6161.96**

	PU	Art nr	RSK-nr
	1	632 342	



ROTAPLEX TRIO VISIGN RT5



V5

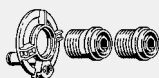


**Packing**

- för Breddavlopp, Citaplex, Multiplex, Multiplex Trio, Rotaplex, Rotaplex Trio, Simplex
- modellår upp till 2014
- bild 1

**Modell 9959.4**

Inv Ø	Ø	H	PU	Art nr	RSK-nr
48,5	76	5	10	<b>398 385</b>	



**Inloppskropp**

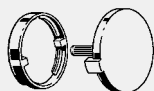
- för vatteninlopp, Multiplex Trio Visign MT5, Rotaplex Trio Visign RT5
- modellår upp till I/2015

**Tillbehör**

- Monteringskruvar
- bild 2

**Modell 6149.90**

	PU	Art nr	RSK-nr
	1	<b>698 089</b>	



**Utrustningsatts**

**Visign MT5/RT5**

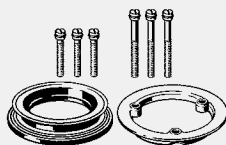
- för Multiplex Trio Visign MT5, Rotaplex Trio Visign RT5
- modellår upp till I/2015

**Tillbehör**

- Vridbar ventilkrona, breddavloppsenhet
- bild 3

**Modell 6149.09**

utförande	PU	Art nr	RSK-nr
förkromad	1	<b>699 055</b>	



**Monteringsset**

- för Rotaplex, Rotaplex Trio

**Tillbehör**

Monteringsfläns, profiltätning,  
monteringskruvar  
- bild 5

**Modell 6142.91**

	PU	Art nr	RSK-nr
	1	575 403	



**Ventilkona**

- för Rotaplex, Rotaplex Trio

- plast

- bild 6

**Modell 6142.90**

	PU	Art nr	RSK-nr
	1	575 397	



**Bowdenkabel**

- för Multiplex, Rotaplex och Simplex upp till 1:a hälften av modellår 2014, Multiplex Trio och Rotaplex Trio upp till 1:a hälften av modellår 2015

**Tillbehör**

Vajer av rostfritt stål

- bild 10

Modell	L	BCA	BXL	PU	Art nr	RSK-nr
6163-152	725	✓		1	160 418	
6165-152	1070		✓	1	147 969	

BCA = badkar centrumanslutning

BXL = badkar extra långa



**Breddavloppsrör**

- för Citaplex, Multiplex, Multiplex Trio, Rotaplex, Rotaplex Trio

- bild 11

Modell	L1	L2	BCA	BXL	PU	Art nr	RSK-nr
6163.45-651	310	230	✓		1	121 556	
6165	660	300		✓	1	167 899	

BCA = badkar centrumanslutning

BXL = badkar extra långa



**Muff**


- för breddavloppskroppen med breddavloppsrör

- gummi

- bild 12

**Modell 6167-417**

d	PU	Art nr	RSK-nr
28	1	117 245	



**Anslutningsstycke**

- för fastsättning bräddavlopp,  
Multiplex Trio Visign MT5,  
Rotaplex Trio Visign RT5

- inte lämplig för Multiplex Trio,  
Rotaplex Trio, Multiplex Trio F,  
Rotaplex Trio F

- rödgods

- bild 13

**Modell 6149.93**

G	L	PU	Art nr	RSK-nr
3/4	64	1	698 119	



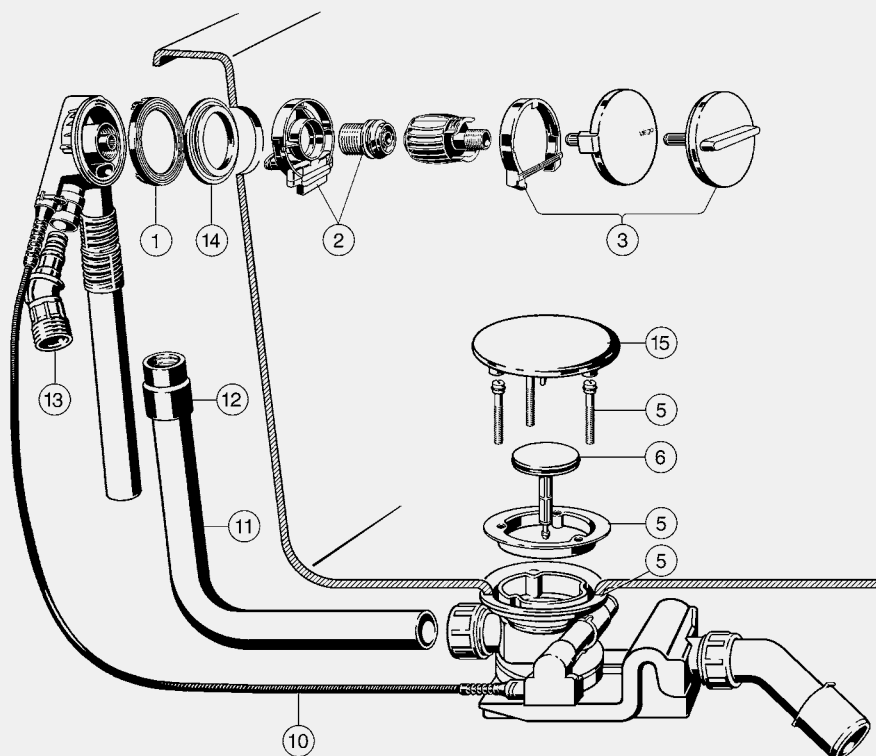
**Monteringshjälp**

- för Multiplex Trio, Rotaplex Trio

**Modell 6161.96**

	PU	Art nr	RSK-nr
	1	632 342	

ROTAPLEX TRIO VISIGN RT3/RT5, MODELLSERIE FRÅN II/2015



V5



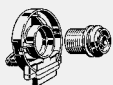
**Packning**

- för Breddavlopp, Multiplex Trio, Rotaplex Trio, modellserie från II/2015

- bild 1

**Modell 6168.12**

Inv Ø	Ø	H	PU	Art nr	RSK-nr
50	75	5	1	749 989	



**Inloppskropp**

- för vatteninlopp, Multiplex Trio Visign MT3/MT5, Rotaplex Trio Visign RT3/RT5

- modellserie från II/2015

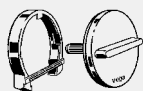
**Tillbehör**

Inloppskropp, monteringskrav

- bild 2

**Modell 6161.105**

	PU	Art nr	RSK-nr
	1	734 626	



**Utrustningsatts**

**Visign MT3/RT3**

- för Multiplex Trio Visign MT3, Rotaplex Trio Visign RT3

- modellserie från II/2015

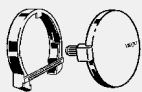
**Tillbehör**

Vridbar ventilkrona, breddavloppsenhet

- bild 3

**Modell 6161.179**

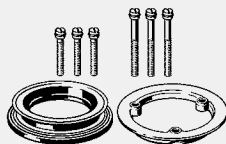
utförande	PU	Art nr	RSK-nr
förkromad	1	734 640	



**Utrustningssats**  
**Visign MT5/RT5**  
 - för Multiplex Trio Visign MT5,  
 Rotaplex Trio Visign RT5  
 - modellserie från II/2015

utförande	PU	Art nr	RSK-nr
förkromad	1	734 633	

**Tillbehör**  
 Vridbar ventilkrona, breddav-  
 loppsenshet  
 - bild 3  
**Modell 6161.169**



**Monteringsset**  
 - för Rotaplex, Rotaplex Trio  
**Tillbehör**  
 Monteringsfläns, profiltätning,  
 monteringssskruvar  
 - bild 5  
**Modell 6142.91**

	PU	Art nr	RSK-nr
	1	575 403	



**Ventilkona**  
 - för Rotaplex, Rotaplex Trio  
 - plast  
 - bild 6  
**Modell 6142.90**

	PU	Art nr	RSK-nr
	1	575 397	



**Bowdenkabel**  
 - för Multiplex, Rotaplex och Simplex från 2:a hälften av modellår 2014, Multiplex Trio och  
 Rotaplex Trio från 1:a hälften av modellår 2015  
**Tillbehör**  
 Vajer av rostfritt stål  
 - bild 10  
**Modell 6162.19**

L	BS	BCA	BXL	PU	Art nr	RSK-nr
560	✓			1	721 732	
725		✓		1	721 749	
1070			✓	1	721 954	

BS = badkar standard  
 BCA = badkar centrumanslutning  
 BXL = badkar extra långa



**Breddavloppsror**  
 - för Citaplex, Multiplex, Multiplex Trio, Rotaplex, Rotaplex Trio  
 - bild 11

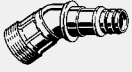
Modell	L1	L2	BS	BCA	BXL	PU	Art nr	RSK-nr
6176-651	220	180	✓			1	113 124	
6163.45-651	310	230		✓		1	121 556	
6165	660	300			✓	1	167 899	

BS = badkar standard  
 BCA = badkar centrumanslutning  
 BXL = badkar extra långa



**Muff**  
 - för breddavloppskroppen med  
 breddavloppsroret  
 - gummi  
 - bild 12  
**Modell 6167-417**

d	PU	Art nr	RSK-nr
28	1	117 245	


**Anslutningsstycke**

- för fastsättning bräddavlopp, Multiplex Trio Visign MT5, Rotaplex Trio Visign RT5
- inte lämplig för Multiplex Trio, Rotaplex Trio, Multiplex Trio F, Rotaplex Trio F
- rödgods
- bild 13

**Modell 6149.93**

G	L	PU	Art nr	RSK-nr
¾	64	1	<b>698 119</b>	


**Inloppsinsats**


- för vatteninlopp, Multiplex Trio Visign MT3/MT5, Rotaplex Trio Visign RT3/RT5
- modellserie från II/2015

**Tillbehör**

Flödeskontroll

**Modell 6161.249**

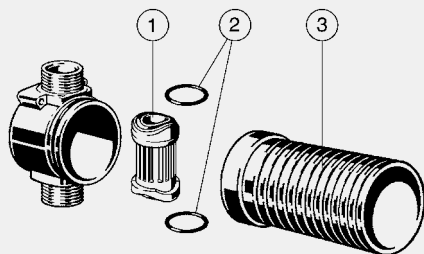
	PU	Art nr	RSK-nr
	1	<b>734 756</b>	


**Monteringshjälp**

- för Multiplex Trio, Rotaplex Trio

**Modell 6161.96**

	PU	Art nr	RSK-nr
	1	<b>632 342</b>	

**RÖRBRYTARE**


**Insats**  
- för inbyggd rörbrytare  
- bild 1  
**Modell 6161.82**

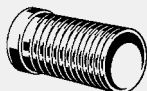
	PU	Art nr	RSK-nr
	1	137 588	



**Tätningssats**  
- för rörbrytarsats  
- bild 2  
**Modell 6161.84**

Ø	s	AS	PU	Art nr	RSK-nr
24	2,5	2	1	429 287	

AS = Antal per/set



**Påbyggnad**  
- plast  
- kan förkortas  
- bild 3  
**Modell 6161.8-117**

d	L	PU	Art nr	RSK-nr
54	100	1	160 623	



**Anslutningsstycke**  
- för inbyggd rörbrytare, anslutningssats, trycktest  
**Modell 6161.83**

	PU	Art nr	RSK-nr
	1	147 051	

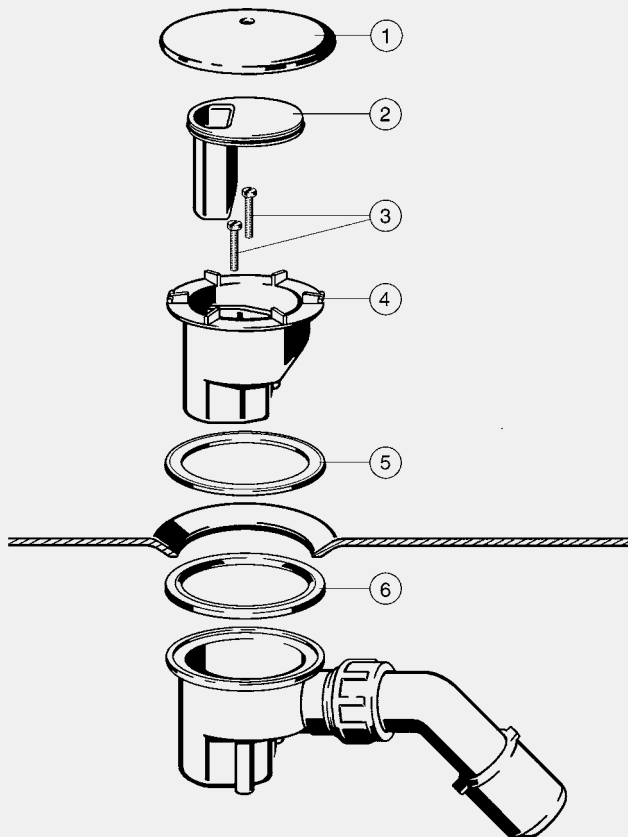


**Skruvförband**  
- avsedd för anslutningssats modell 6161.9, anslutningssats inbyggd rörbrytare modell 6161.86  
**Modell 2019**

d	PU	Art nr	RSK-nr
16	10	100 988	

TEMPOPLEX, MODELLÅR 1997-2001

Bild 1 = artikelnummer 192 730



V5



**Tempoplex dopprör**  
- för modellår 1997-2001  
- bild 2  
**Modell 6956.1-821**

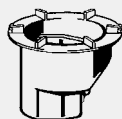
	PU	Art nr	RSK-nr
	1	318 260	



**Tempoplex skruvset**  
- för husöverdel, modellår  
1997-2001  
- bild 3  
**Modell 6956.1-90C**

M	AS	PU	Art nr	RSK-nr
5	2	1	324 476*	

AS = Antal per/set  
\* = Levereras så länge lagret räcker



**Tempoplex husöverdel**  
- för modellår 1997-2001  
- bild 4  
**Modell 6956.1-253**

Ø	H	PU	Art nr	RSK-nr
110	82	1	318 284	



**Tempoplex packning**  
- för modellår 1997-2001  
**Modell 6956.1-182**

bild	Inv Ø	Ø	PU	Art nr	RSK-nr
5	88	115	1	318 321 <sup>1)</sup>	
6	86	114	1	318 314 <sup>2)</sup>	

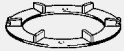
<sup>1)</sup> hittas ovanför badkaret

<sup>2)</sup> under badkaret



**Tempoplex dopprör**  
- för modellår upp till 1996  
- plast  
**Modell 6956-632**

	PU	Art nr	RSK-nr
	1	177 829	

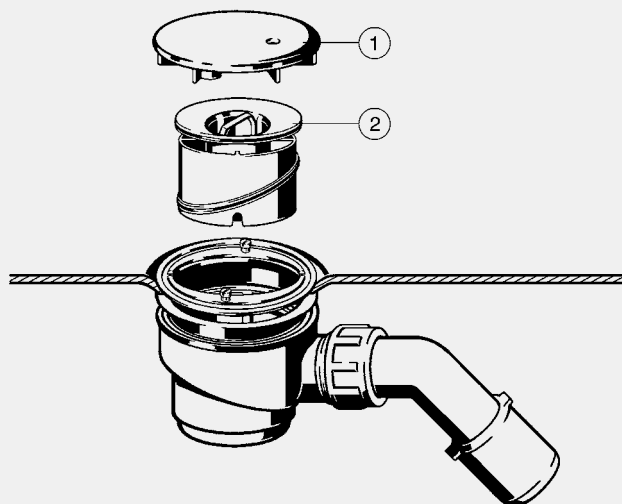


**Tempoplex fläns**  
- för modellår upp till 1996  
**Modell 6956-820**

Inv Ø	Ø	PU	Art nr	RSK-nr
61	113	1	192 204	



TEMPOPLEX, MODELLÅR FRÅN 2001 OCH FRAMÅT



V5



**Tempoplex ombyggnadssats**  
 - för avlopp, Tempoplex, modellår från 2001 och framåt  
 - förkromad plast  
**Tillbehör**  
 Skruv med O-ring, skyddskåpa  
 - bild 1  
**Modell 6958.99**

Ø	PU	Art nr	RSK-nr
112	1	581 633	



**Tempoplex dopprör**  
 - för modellår från 2001 till 2006  
 - plast  
 - bild 2  
**Modell 6958.1-821**

	PU	Art nr	RSK-nr
	1	450 229	

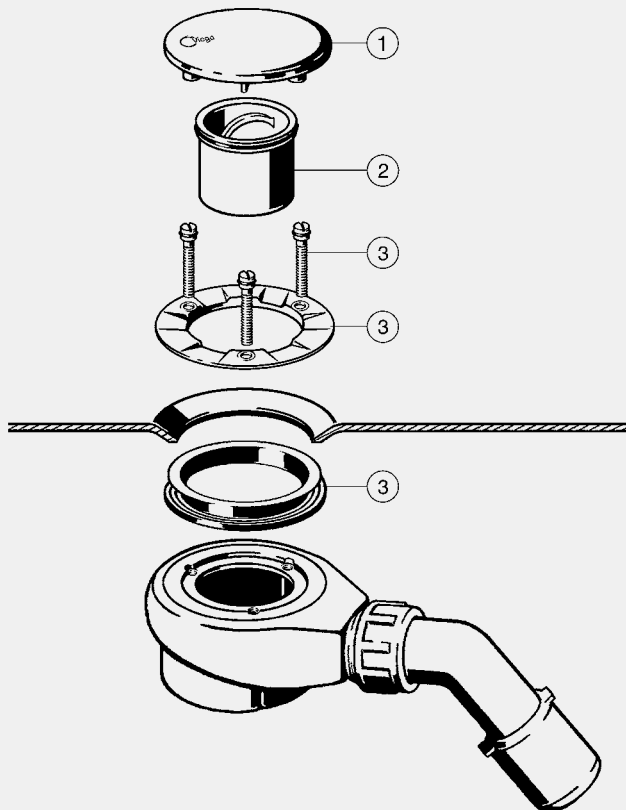


**Tempoplex silinsats**  
 - för modellår från 2001 till 2006  
**Modell 6958.96**

	PU	Art nr	RSK-nr
	1	625 221	

TEMPOPLEX, MODELLÅR FRÅN 2006 OCH FRAMÅT

Bild 1 = modell 6964.0




**Tempoplex dopprör**  
 - för modellår från 2006 och framåt  
 - bild 2  
**Modell 6961.99**

	PU	Art nr	RSK-nr
	1	582 982	



**Tempoplex dopprör**  
 - för Tempoplex 60 mm  
 - bild 2  
**Modell 6963.99**

	PU	Art nr	RSK-nr
	1	696 399	



**Tempoplex monteringsset**  
 - för utloppshål Ø 90 mm  
**Tillbehör**  
 Skruvar, fläns av rostfritt stål,  
 packning  
 - bild 3  
**Modell 6960.98**

	PU	Art nr	RSK-nr
	1	582 975	



**Tempoplex packning**  
- för utloppshål Ø 90 mm  
**Modell 6961.95**

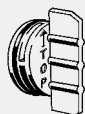
Ø	H	PU	Art nr	RSK-nr
116	4,5	1	<b>632 656</b>	
116	15	1	<b>632 663</b>	
116	26,5	1	<b>632 670</b>	



**Skrusset**  
- för Rotaplex, Rotaplex Trio,  
Tempoplex, Tempoplex Plus,  
Tempoplex 60 mm, Domoplex  
**Modell 6961.94**

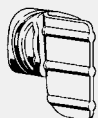
M	L	AS	PU	Art nr	RSK-nr
5	30	3	1	<b>632 687</b>	
5	42	3	1	<b>632 694</b>	
5	78	3	1	<b>632 700</b>	

AS = Antal per/set



**Propp**  
- för Tempoplex, Tempoplex Plus,  
modellår från 2010 och framåt  
**Modell 6961.93**

Ø	PU	Art nr	RSK-nr
30	1	<b>675 387</b>	



**Propp**  
- för Tempoplex 60 mm, modellår  
från 2011 och framåt  
**Modell 6963.93**

PU	Art nr	RSK-nr
1	<b>719 210</b>	

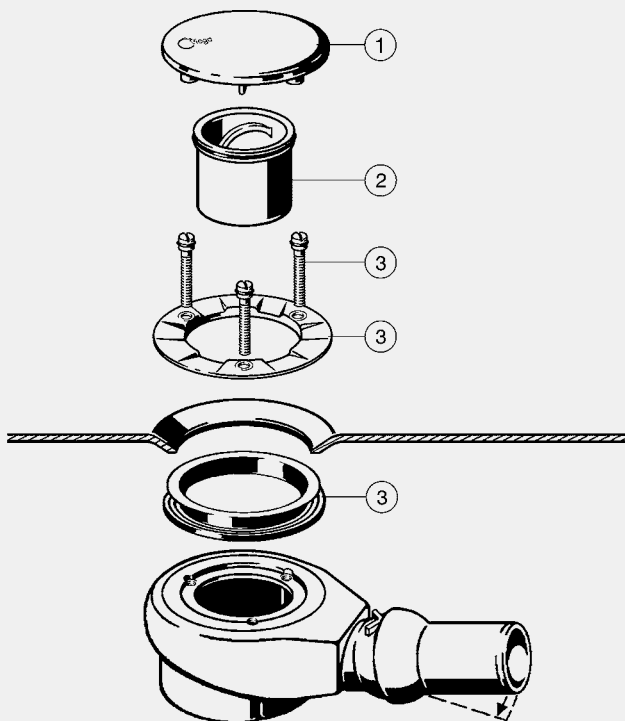


**Silinsats**  
- för Tempoplex, Tempoplex Plus,  
Tempoplex 60 mm, modellår från  
2006 och framåt  
- ej avsedd för Tempoplex avlopp  
modell 6956EX  
**Modell 6961.96**

PU	Art nr	RSK-nr
1	<b>582 951</b>	


TEMPOPLEX PLUS

Bild 1 = modell 6964.0



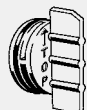
**Tempoplex Plus dopprör**  
 - för modellår från 2006 och framåt  
 - bild 2  
**Modell 6960.99**

	PU	Art nr	RSK-nr
	1	582 968	



**Tempoplex monteringsset**  
 - för utloppshål Ø 90 mm  
**Tillbehör**  
 Skruvar, fläns av rostfritt stål,  
 packning  
 - bild 3  
**Modell 6960.98**

	PU	Art nr	RSK-nr
	1	582 975	



**Propp**  
 - för Tempoplex, Tempoplex Plus,  
 modellår från 2010 och framåt  
**Modell 6961.93**

Ø	PU	Art nr	RSK-nr
30	1	675 387	


**Silinsats**

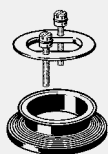
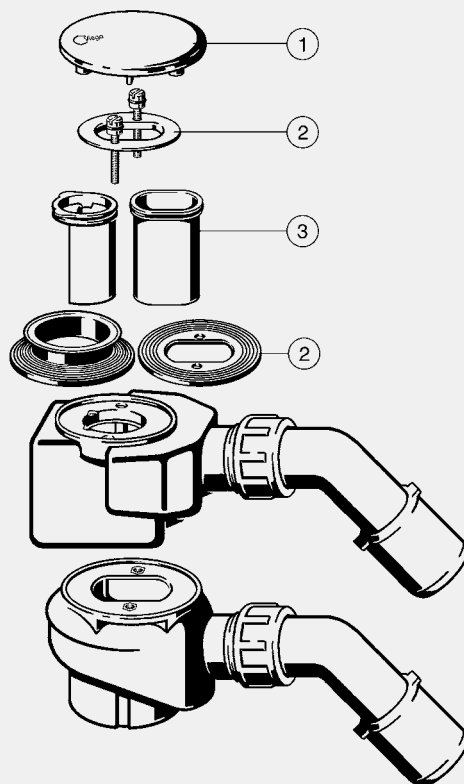
- för Tempoplex, Tempoplex Plus, Tempoplex 60 mm, modellår från 2006 och framåt
- ej avsedd för Tempoplex avlopp modell 6956EX

**Modell 6961.96**

	PU	Art nr	RSK-nr
	1	<b>582 951</b>	

DOMOPLEX

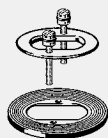
Bild 1 = modell 6930.0; 6931.0



**Domoplex monteringsset**  
- för utloppshål Ø 52 mm, modellår från 1996 och framåt

**Tillbehör**  
Skrudar, fläns av rostfritt stål, packning  
- bild 2  
**Modell 6928.1-90C**

	PU	Art nr	RSK-nr
	1	232 405	



**Domoplex monteringsset**  
- för utloppshål Ø 65 mm, modellår från 1996 och framåt

**Tillbehör**  
Skrudar, fläns av rostfritt stål, packning  
- bild 2  
**Modell 6929.1-90C**

	PU	Art nr	RSK-nr
	1	330 835	



**Domoplex dopprör**  
- för modellår 1996–2015  
- plast  
- bild 3  
**Modell 6928.1-821**

	PU	Art nr	RSK-nr
	1	317 232	



**Domoplex dopprör**  
 - för modellår upp till 1996 och från 2015  
 - plast  
 - bild 3  
**Modell 6928-821**

	PU	Art nr	RSK-nr
	1	290 856	



**Propp**  
 - för Domoplex, modellserie från 2015  
**Modell 6928-93**

	PU	Art nr	RSK-nr
	1	750 640	

## MULTIPLEX TRIO F, MULTIPLEX TRIO F MOTORDRIVEN



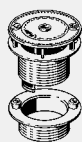
**Överströmningslock**  
 - för Multiplex Trio F motordriven, Rotaplex Trio F motordriven  
**Modell 6148.02**

Ø	utförande	PU	Art nr	RSK-nr
75	förkromad	1	750 008	



**Multiplex Trio F skyddskåpa**  
 - för bottenventil  
 - mässing  
 - kan skruvas  
**Modell 6145.390**

Ø	utförande	PU	Art nr	RSK-nr
74	förkromad	1	683 566	



**Multiplex Trio F bottenventil Tillbehör**  
 2 ventilöverdelar med skruv  
**Modell 6145.192**

	PU	Art nr	RSK-nr
	1	683 580	



**Multiplex Trio F anslutningsvinkel**  
 - mässing  
**Modell 6145.392**

G	Inv Ø	PU	Art nr	RSK-nr
¾	19	1	693 879*	

\* = Levereras så länge lagret räcker

## ROTAPLEX TRIO F, ROTAPLEX TRIO F MOTORDRIVEN



**Överströmningslock**  
 - för Multiplex Trio F motordriven, Rotaplex Trio F motordriven  
**Modell 6148.02**

Ø	utförande	PU	Art nr	RSK-nr
75	förkromad	1	750 008	



**Rotaplex Trio F skyddskåpa**  
 - för bottenventil  
 - kan skruvas  
**Modell 6145.190**

Ø	utförande	PU	Art nr	RSK-nr
115	förkromad	1	683 559	



**Rotaplex Trio F bottenventil**  
**Modell 6145.191**

	PU	Art nr	RSK-nr
	1	683 573	



**Rotaplex Trio F ventilkona**  
**Modell 6145.193**

	PU	Art nr	RSK-nr
	1	690 564	



**Anslutningsvinkel**  
 - för Multiplex Trio, Rotaplex Trio,  
 Rotaplex Trio F  
 - inte lämplig för Multiplex Trio  
 Visign MT5, Rotaplex Trio  
 Visign RT5  
 - mässing  
 - bild 13  
**Modell 6161.98**

G	Inv Ø	PU	Art nr	RSK-nr
¾	19	1	693 862	

**MULTIPLIX TRIO F MOTORDRIVEN, ROTAPLEX TRIO MOTORDRIVEN**



**Överströmningslock**  
 - för Multiplex Trio F motordriven,  
 Rotaplex Trio motordriven  
**Modell 6148.03**

	PU	Art nr	RSK-nr
utförande			
förkromad	1	750 015	



**AVLOPP FÖR BAD- OCH DUSCHKAR**


**Citaplex rosett**  
- rostfritt stål  
**Modell 6176.9-545**

	PU	Art nr	RSK-nr
	1	118 785	



**Plåtskruv**  
- för rosett  
- rostfritt stål  
**Modell 6176-153**

M	L	PU	Art nr	RSK-nr
4,8	13	1	120 559	



**Citaplex fläns**  
- för Breddavlopp  
**Modell 6176-236**

	PU	Art nr	RSK-nr
	1	111 267	



**Kulkedja**  
**Modell 9925.290**

L	PU	Art nr	RSK-nr
500	1	105 211	
700	1	104 221	



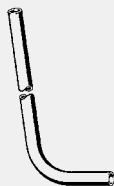
**Breddavlopp**  
- för bad- och duschkaravlopp i  
modellserie 6400  
- plast  
**Tillbehör**  
Täckbricka av rostfritt stål  
**Modell 6311-803**

	PU	Art nr	RSK-nr
	1	133 658	



**Rosett**  
- för bad- och duschkaravlopp i  
modellserie 63/6400  
- rostfritt stål  
**Modell 6411-545**

	PU	Art nr	RSK-nr
	1	103 651	



**Breddavloppsrör**  
- plast  
**Modell 6814.1-651**

L1	L2	PU	Art nr	RSK-nr
450	150	10	107 130	



**Ventilöverdel**  
- för kedjemontage  
- rostfritt stål  
**Tillbehör**  
Sil  
**Modell 6211-454**

Ø	PU	Art nr	RSK-nr
70	1	102 364	



**Ventilpropp**  
**Tillbehör**  
Triangelkrok  
**Modell 9937.1**

Ø	PU	Art nr	RSK-nr
45,5	1	103 521	
56,5	1	147 457	



**Citaplex ventilöverdel**  
- rostfritt stål  
**Tillbehör**  
Kors  
**Modell 6211KZ-454**

Ø	BS	PU	Art nr	RSK-nr
70	✓	1	114 015	

BS = badkar standard



**Varioplex ventilöverdel**  
- rostfritt stål  
**Modell 7531-454**

Ø	PU	Art nr	RSK-nr
70	10	141 059	



**Skruv**  
- rostfritt stål  
**Modell 5111V-593**

M	L	PU	Art nr	RSK-nr
6	35	50	282 523	



**Skruvförband**  
- mässing  
- plantätning  
**Modell 1325**

G	d	PU	Art nr	RSK-nr
1¼	32	5	110 482	
1½	38	10	114 053	



**Utloppsböj 90°**  
- mässing  
**Modell 1328**

G	d	PU	Art nr	RSK-nr
1¼	32	10	127 657	



**Ventilpropp**  
**Tillbehör**  
Triangelkrok  
**Modell 9933**

Ø	PU	Art nr	RSK-nr
43,5	25	107 819	
45,5	25	102 692	



**Motmutter**  
- mässing  
- plantätning  
**Modell 9941**

G	Ø	utförande	PU	Art nr	RSK-nr
¾	49	vanlig	10	102 258	
1	60	matt förnicklad	10	103 866	
1¼	62	matt förnicklad	10	121 327	
1¼	70	vanlig	10	118 297	
1½	70	vanlig	10	106 034	
2	88	vanlig	1	117 412*	
2½	104	vanlig	1	128 333	

\* = Levereras så länge lagret räcker



**Motmutter**  
- mässing  
- koniskt tätande  
**Modell 9942**

G	Ø	PU	Art nr	RSK-nr
1¼	63	1	109 486	
1½	70	1	115 029	
2	88	1	125 189	



**Spännbricka**  
- förzinkat stål  
**Modell 9952-571**

Inv Ø	Ø	H	PU	Art nr	RSK-nr
48	68	0,5	1	125 608	



**Spännbricka**  
- förzinkat stål  
**Tillbehör**  
Jordningsskruv  
**Modell 9952.1**

Inv Ø	Ø	H	PU	Art nr	RSK-nr
42	68	1	1	142 858	
48	68	1	1	118 532	




**Packning**  
- för avloppsböj 45°  
**Modell 9967V**

Inv Ø	Ø	H	PU	Art nr	RSK-nr
37	42	9,5	25	679 965	



**Packning**  
- för universalventil Ø 70 mm  
**Modell 9959.1-182**

Inv Ø	Ø	H	PU	Art nr	RSK-nr
50	70	7	1	103 262	



**Avloppsböj 45°**  
- för avloppsanslutning  
- ej vidhäftande  
**Modell 6162.99**

DN	PU	Art nr	RSK-nr
40/50	1	<b>719 265</b>	

**AVLOPP FÖR TVÄTTSTÄLL OCH BIDÉER**


**Skyddskåpa**  
- för skafthäventil  
- förkromad plast  
**Modell 5413.0**

	PU	Art nr	RSK-nr
	1/75	<b>446 109</b>	



**Eleganta rosett**  
**Modell 5788.80**

Ø	DN	H	utförande	PU	Art nr	RSK-nr
80	32	15	förkromad	1	<b>603 502</b>	



**Rosett**  
**Modell 5753-545**

Ø	DN	H	utförande	PU	Art nr	RSK-nr
66	32	15	vanlig	50	<b>104 245</b>	



**Rosett**  
**Modell 5763-545**

Ø	DN	H	utförande	PU	Art nr	RSK-nr
80	40	15	förkromad	25	<b>127 787</b>	



**Rosett**  
**Modell 5787-545**

Ø	DN	H	utförande	PU	Art nr	RSK-nr
80	32	24	förkromad	10	<b>110 628</b>	



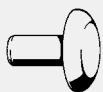
**Rosett**  
**Modell 5711-545**

Ø	DN	H	utförande	PU	Art nr	RSK-nr
70	32	35	förkromad	1	<b>104 962</b>	
85	32	50	förkromad	1	<b>111 380</b>	
85	40	50	förkromad	1	<b>128 722</b>	



**Rosett**  
**Modell 5611-545**

Inv Ø	Ø	H	utförande	PU	Art nr	RSK-nr
38	70	14	förkromad	1	<b>258 573</b>	



**Propp**  
- för avloppsförande ledningar  
- plast  
**Modell 5693**

DN	utförande	PU	Art nr	RSK-nr
32	förkromad	10	<b>112 547</b>	
32	vit	10	<b>120 603</b>	



**Rörluftare**  
**Modell 5691**

utförande	PU	Art nr	RSK-nr
förkromad	1	<b>116 248</b>	



**Ventilöverdel**  
- rostfritt stål  
**Modell 5111-454**

Ø	PU	Art nr	RSK-nr
60	1	101 107	



**Ventilpropp**  
**Tillbehör**  
Triangelkrok  
**Modell 9933**

Ø	PU	Art nr	RSK-nr
38,5	25	103 934	
40,5	25	108 038	



**Skruvförband**  
- mässing  
- plantätning  
**Modell 1325**

G	d	PU	Art nr	RSK-nr
1¼	32	5	110 482	
1½	38	10	114 053	



**Avloppsrör**  
- plast  
**Modell 1325K**

G	DN	PU	Art nr	RSK-nr
1¼	32	25	123 048	
1½	40	25	113 162	



**Utloppsboj 90°**  
- mässing  
**Modell 1328**

G	d	PU	Art nr	RSK-nr
1¼	32	10	127 657	



**Sil**  
- rostfritt stål  
**Modell 5115-563**

Ø	PU	Art nr	RSK-nr
60	1	115 258	



**Ventilunderdel**  
- mattfönicklad mässing  
**Modell 5121-667**

G	PU	Art nr	RSK-nr
1¼	1	109 653	



**Packning**  
- för universalventil  
**Modell 9959 V**

Inv Ø	Ø	H	utförande	PU	Art nr	RSK-nr
50	65	5	grå	25	282 592	



**Skriv**  
- rostfritt stål  
**Modell 5111V-593**

M	L	PU	Art nr	RSK-nr
6	35	50	282 523	
6	55	50	282 486	
6	60	50	282 493	
6	100	25	282 516 <sup>1)</sup>	

<sup>1)</sup> föfnicklad mässing



**Dopp rör**  
- för pungvattenlås  
- plast

Modell	för G	L	för lock Ø	PU	Art nr	RSK-nr
5753-632	1¼	96	50	1	108 342	
5763-632	1¼	100	60	1	126 056	




**Förlängningsrör**  
- mässing  
**Modell 5754-876**

utförande	PU	Art nr	RSK-nr
förfromad	1	124 731	



**Kopp**  
- för pungvattenlås  
- plast  
**Modell 5725-629**

d	H	PU	Art nr	RSK-nr
67	68	1	205 669	



**Packing  
tätningar (till kopp)**  
- för pungvattenlås av plast  
**Modell 5725-455**

Ø	H	PU	Art nr	RSK-nr
56	3	1	103 903	



**Överfallsmutter**  
- mässing  
**Modell 1325V-654**

G	H	VCR	PU	Art nr	RSK-nr
1¼	10		50	192 907	
1½	10		50	192 921	
1¼	10	✓	10	192 914	

VCR = förkromad



**Överfallsmutter**  
- förkromad mässing  
**Modell 1325-654**

G	H	PU	Art nr	RSK-nr
1½	10	1	118 471	
1	10	1	108 748	



**Överfallsmutter**  
- mässing  
- högt utförande  
**Modell 1325.2-654**

G	H	VCR	PU	Art nr	RSK-nr
1¼	15		1	118 563	
1½	15		1	113 292	
1¼	15	✓	1	123 437	
1½	15	✓	1	122 089	

VCR = förkromad



**Överfallsmutter**  
- G-gänga  
**Tillbehör**  
Sextkant  
**Modell 1325.1-654**

G	PU	Art nr	RSK-nr
2	1	119 232	



**Rör**  
- för avloppsrörsförlängning  
- plast  
- utan: flänskant  
**Modell 5725V-542**

d	L	PU	Art nr	RSK-nr
32	200	25	193 508	
32	250	10	613 280	
40	200	10	699 987	



**Packing**  
**Modell 9957V**

Inv Ø	Ø	H	PU	Art nr	RSK-nr
24	30	2	10	667 399	
36	45	2	100	193 553	



**Packing**  
- för förlängningsrör  
**Modell 9955V**

Inv Ø	Ø	H	PU	Art nr	RSK-nr
28	40	5	100	595 197	



**Packing**  
**Modell 9953**

Inv Ø	Ø	H	PU	Art nr	RSK-nr
38	58	2	1	111 588	
42	60	2	1	106 461	
50	54	3	1	104 313	
57	62	3	1	108 908	



**Packing**  
- för vattenlåsets ställ-, golv- och  
avsticksrör för tvättställ och bidé  
- koniskt tätande  
**Modell 9965.3V**

för G	Ø	PU	Art nr	RSK-nr
1¼	32	100	193 522	
1½	40	10	667 412	



**Packning**  
- för rörvattenlås för diskhoar  
G1½x50 mm och G2x50 mm  
**Modell 9967-182**

för G	Ø	PU	Art nr	RSK-nr
2	50	1	108 533	



**Packning**  
- för skaftventil  
**Modell 9962.3-473**

för G	Ø	PU	Art nr	RSK-nr
1¼	60	1	115 043	



**Tätningsslack**  
- för anslutning för avloppsslang  
**Modell 9968V**

Ø	H	PU	Art nr	RSK-nr
30,5	2	10	667 719	



**Packning**  
- för vattenlås av plast  
- koniskt tätande  
**Modell 9965-182**

för G	Ø	PU	Art nr	RSK-nr
1¼	32	1	366 445	
1¼	34	1	110 130	



**Tätningssats**  
**Modell 9971.5**

	PU	Art nr	RSK-nr
	1	122 782	



**Tätningssats**  
**Modell 98266**

	PU	Art nr	RSK-nr
	1	442 224	

## AVLOPP FÖR DISKHOAR, VASKAR OCH APPARATER



**Skruvförband**  
- mässing  
- plantätning  
**Modell 1325**

G	d	PU	Art nr	RSK-nr
1¼	32	5	110 482	
1½	38	10	114 053	



**Sil**  
- rostfritt stål  
**Modell 7111-563**

Ø	PU	Art nr	RSK-nr
80	1	107 833	



**Ventilöverdel**  
- rostfritt stål  
**Modell 7112.1-454**

Ø	PU	Art nr	RSK-nr
80	1	116 101	



**Ventilunderdel**  
- mässing  
**Modell 7121-667**

G	PU	Art nr	RSK-nr
1½	1	130 046	
2	1	144 456	



**Ventilunderdel**  
- plast  
**Modell 7121K-971**

G	PU	Art nr	RSK-nr
1½	1	114 336	



**O-ring**  
**Modell 9958-455**

Ø	s	PU	Art nr	RSK-nr
84	9	1	119 072	


**Packning**  
**Modell 9953V**

Inv Ø	Ø	H	PU	Art nr	RSK-nr
35	40	5	100	<b>282 561</b>	


**Packning**  
 - för kompletta avlopp för diskhoar  
**Modell 9954.92-V**

Inv Ø	Ø	H	PU	Art nr	RSK-nr
42	69	9	25	<b>282 578</b>	


**Packning**  
**Modell 9957V**

Inv Ø	Ø	H	PU	Art nr	RSK-nr
36	45	2	100	<b>193 553</b>	


**Packning**  
 - för vattenlåsets ställ-, golv- och  
 avsticksrör för tvättställ och bidé  
 - koniskt tätande  
**Modell 9965.3V**

för G	Ø	PU	Art nr	RSK-nr
1¼	32	100	<b>193 522</b>	
1½	40	10	<b>667 412</b>	


**Glidring**  
**Modell 7985.2-69V**


Inv Ø	Ø	H	PU	Art nr	RSK-nr
40,5	45	4	100	<b>282 585</b>	


**Överfallsmutter**  
 - plast  
**Modell 792-654**

G	DN	PU	Art nr	RSK-nr
1	25	1	<b>104 443</b>	
1¼	32	1	<b>104 900</b>	
1½	40	1/100	<b>557 652</b>	
2	50	1	<b>117 054</b>	


**Kedjehållare**  
 - mässing  
**Tillbehör**  
 Nyckelytor, mutter, packning, triangelkrok  
**Modell 9918**

M	L	utförande	PU	Art nr	RSK-nr
6	10	matt förnicklad	500	<b>110 413</b>	
6	35	matt förnicklad	1	<b>117 337</b>	


**Kulkedja**  
**Modell 9925.290**

L	PU	Art nr	RSK-nr
250	1	<b>104 542</b>	
300	1	<b>106 621</b>	
400	1	<b>110 611</b>	


**Kulkedja**  
 - mässing  
**Tillbehör**  
 Kedjehållare  
**Modell 9928.190**

M	L1	L2	PU	Art nr	RSK-nr
6	10	300	1/500	<b>103 354</b>	
6	35	250	1	<b>113 872</b>	
6	35	300	1	<b>112 349</b>	


**Ventilpropp**  
**Tillbehör**  
 Triangelkrok  
**Modell 9933**

Ø	PU	Art nr	RSK-nr
23,5	25	<b>114 480</b>	
45,5	25	<b>102 692</b>	
50,5	25	<b>111 939</b>	
56,5	1	<b>120 986</b>	


**Ventilpropp**  
**Tillbehör**  
 Nyckelring  
**Modell 9933.31**

Ø	PU	Art nr	RSK-nr
45,5	1	<b>107 352</b>	



**Ventilpropp**  
**Tillbehör**  
Triangelkrok  
**Modell 9934**

Ø	PU	Art nr	RSK-nr
45,5	25	109 394	



**Ventilpropp**  
**Tillbehör**  
Nyckelring  
**Modell 9934.31**

Ø	PU	Art nr	RSK-nr
45,5	25	107 987	



**Ventilpropp**  
**Tillbehör**  
Triangelkrok  
**Modell 9937.1**

Ø	PU	Art nr	RSK-nr
45,5	1	103 521	
56,5	1	147 457	



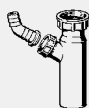
**T-rör**  
**Tillbehör**  
Slangskruvkoppling G1  
**Modell 9758**

G1	G2	DN	PU	Art nr	RSK-nr
1½	1½	25	1	128 869	



**Förlängningsrör**  
**Tillbehör**  
Packning, slangskruvförband 45°  
**Modell 7981.3-697**

G	DN	L	PU	Art nr	RSK-nr
1½	50	110	10	111 168	
2	50	110	5	139 100	



**Förlängningsrör**  
**Tillbehör**  
Packning, slangskruvförband 45°  
**Modell 7981.31-697**

G	DN	L	PU	Art nr	RSK-nr
1½	50	110	1	144 173	

## AVLOPP FÖR WC-STOLAR OCH URINOARER



**Packning**  
- för WC-anslutningsböj,  
WC-anslutningsrör  
**Modell 3811-268**

Inv Ø	Ø	H	PU	Art nr	RSK-nr
72	127	14	1	112 103	



**Packning**  
- för WC-spolrörkoppling  
**Modell 3817.62**

Inv Ø	Ø	H	PU	Art nr	RSK-nr
43	58	25	1	682 941	



**Monteringsset**  
**locktillbehör**  
**Modell 3817.816-897**

AS	utförande	PU	Art nr	RSK-nr
2	förkromad	1	107 505	

AS = Antal per/set



**Packning**  
- avsedd för utloppsböj 90°  
modell 3228  
**Modell 3228-268**

Ø	H	PU	Art nr	RSK-nr
84	34	1	137 229	



**Packning**  
- avsedd för pungvattenlås  
modell 5725.94, rörvattenlås  
modell 7985.94, utloppsböj 90°  
modell 3228  
**Modell 7985.94-268**

Ø	H	PU	Art nr	RSK-nr
71,2	28	1/144	129 569	





**Packning**  
 - avsedd för anslutningsrör  
 modell 3229  
**Modell 3225-268**

Ø	H	PU	Art nr	RSK-nr
80,5	25	1	142 100*	

\* = Levereras så länge lagret räcker



**Packning**  
 - avsedd för anslutningsrör  
 modell 3229, utloppsböj 90°  
 modell 3228, urinoaranslutning  
 artikel 108 878  
**Modell 7989.270-268**

Ø	H	PU	Art nr	RSK-nr
66	22	1	127 626	



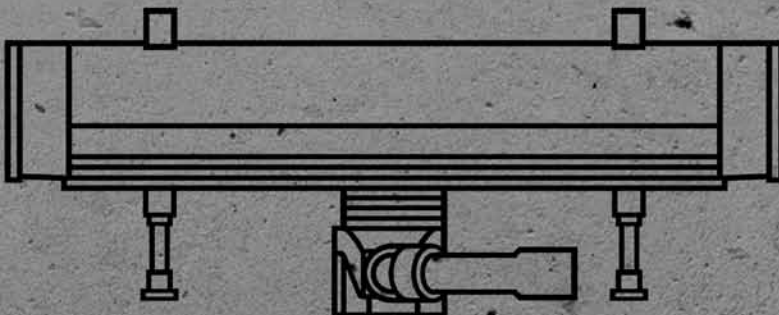
**Packning**  
 - avsedd för utsugsformstycke  
 modell 3235  
**Modell 9782-268**

Ø	H	PU	Art nr	RSK-nr
79,5	27,5	1	138 714	



# Advantix dusch, Advantix Vario dusch Avloppsteknik

X1



**viega**

### Advantix-golvavlopp erbjuder allt, som motsvarar godkänd vattenavledningsteknik:

- Kvalitet och högklassig bearbetning
- Säker montering i flerkomponentslösningen
- Enkel skötsel och rengöring
- Maximal säkerhet och hygien
- Testad enligt EN 1253, kvalitetskontrollerad
- Miljövänligt PP (Polypropylen) och högkvalitativt rostfritt stål
- De nämnda hastigheterna på avrinning motsvarar en uppdämningshöjd på 10/20 mm enligt EN 1253

### Användningsområden

- Avlopp för flerkomponentlösningar
- Design- och badrumsinredning

### Viktigt för planering och urval:

- Den nödvändiga hastigheten på avrinning
- Typ av golvavlopp (kan kortas, väggmontering, etc.)
- Den monteringshöjd i golvstrukturen som finns till förfogande
- Valmöjlighet mellan kvalitetsplast eller rostfritt stål
- Många olika designvarianter
- Värdena för kapaciteten ges med hänsyn till vattennivåer 10 och 20 mm
- Planera för dusch är flödesvärdet vid en max. höjd av 10 mm

### Användningsanvisning

De använda materialen har beräknats för belastning i hemmiljö. Följande användningsgränser:

- I hushållet får enbart vanligt avloppsvatten avledas genom vattenlåsen, varmt vatten enbart under kortare perioder upp till max. 95 °C
- Inga kemiska rengöringsmedel för avhjälpning av ledningsstopp får användas
- Yt rengöring får enbart ske med milda rengöringsmedel

### Advantix Vario-snabbkonstruktion

Programvaran hjälper dig vid valet och sammanställningen av Advantix Vario-golvavloppet. Det tar automatiskt fram den passande längden på golvavloppet, gallervarianter och alla golvavloppskomponenter som behövs. Tillsammans med en materialförteckning är det även möjligt att skriva ut en ritning med all information, t.ex. genomskärningsvyer direkt från programmet. Gratisprogrammet Advantix Vario-snabbkonstruktion liksom övrig information finns på internet: [www.viega.se/software](http://www.viega.se/software)

### Tekniska egenskaper

- Hastighet på avrinning 0,4 l/s till max. 1,1 l/s
- Nominell storlek DN 40/50
- Olika designvarianter
- Glasgaller av ESG-säkerhetsglas
- Galler av rostfritt stål material nr 1.4301
- Tätningsfläns runt om för säker placering av flerkomponentlösningen
- Avlopp med bra självrengörande egenskaper och delvis borttagbara vattenlås

**INNEHÅLLSREGISTER**

Installationshöjd från 40 mm	694
Installationshöjd från 70 mm	694
Installationshöjd från 95 mm	696

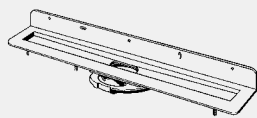
**Tillbehör**

Advantix duschrännor	698
Advantix Vario väggavlopp	701
Advantix Vario duschrännor	701


**EAN-koden**

EAN-numret består av den oföränderliga producentkoden 4015211 och ett sexsiffrigt artikelnummer, i detta fall 305 611. EAN-koden skapas genom att det aktuella artikelnumret utgör de sex sista siffrorna.

INSTALLATIONSHÖJD FRÅN 40 MM



**Advantix grundkropp  
för Advantix duschvägg**

- för dünnbett-konstruktioner (helkaklat badrum) med flytfolier eller tätningbanor
- rostfritt stål 1.4301

**Tillbehör**

Vinklad tätningsfläns för väggmontering, anslutning till avloppsränna

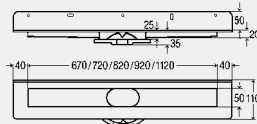
**Teknisk data**

belastningsklass K=300 kg

**Hänvisning**

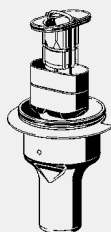
Materialets vägg tjocklek hos flänsen är 4,5 mm inkl. ljudisoleringsstejp!

**Modell 4982.25**



NY

L	PU	Art nr	RSK-nr
750	1	753 450	
800	1	753 467	
900	1	753 474	
1000	1	753 481	
1200	1	753 498	



**Advantix vattenlås**

**för Advantix duschränna**

- för installationshöjd från 40 mm
- lodrätt avlopp

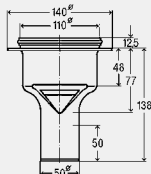
**Tillbehör**

Avtagbart vattenlås, möjlig rengöring av anslutningsledningen

**Teknisk data**

vattenbarriär höjd 50 mm

**Modell 4982.94**



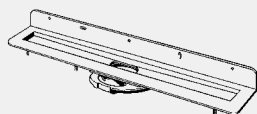
NY

DC 10 [l/s]	UK 20 [l/s]	DN	PU	Art nr	RSK-nr
0,9	1,1	50	1	737 597	

DC 10 = dräneringskapacitet ackumuleringshöjd 10 mm (i enlighet med DIN EN 1253)

UK 20 = utloppskapacitetens höjd 20 mm (enligt EN 1253)

INSTALLATIONSHÖJD FRÅN 70 MM



**Advantix grundkropp  
för Advantix duschvägg**

- för dünnbett-konstruktioner (helkaklat badrum) med flytfolier eller tätningbanor
- rostfritt stål 1.4301

**Tillbehör**

Vinklad tätningsfläns för väggmontering, anslutning till avloppsränna

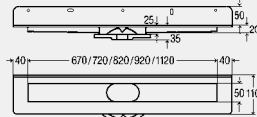
**Teknisk data**

belastningsklass K=300 kg

**Hänvisning**

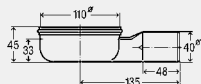
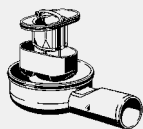
Materialets vägg tjocklek hos flänsen är 4,5 mm inkl. ljudisoleringsstejp!

**Modell 4982.25**



NY

L	PU	Art nr	RSK-nr
750	1	753 450	
800	1	753 467	
900	1	753 474	
1000	1	753 481	
1200	1	753 498	



NY

**Advantix vattenlås**  
**för Advantix duschränna**  
**(renoveringsmodell)**  
 - för installationshöjd från 70 mm

**Tillbehör**

Avtagbart vattenlås, möjlig rengöring av anslutningsledningen, roterbart avlopp DN40

**Teknisk data**

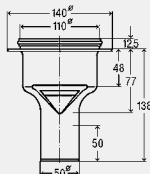
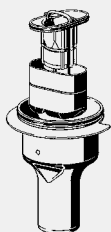
vattenbarriär höjd 25 mm

**Modell 4982.93**

DC 10 [l/s]	UK 20 [l/s]	PU	Art nr	RSK-nr
0,4	0,45	1	<b>737 580</b>	

DC 10 = dräneringskapacitet ackumuleringshöjd 10 mm (i enlighet med DIN EN 1253)

UK 20 = utloppskapacitetens höjd 20 mm (enligt EN 1253)



NY

**Advantix vattenlås**  
**för Advantix duschränna**  
 - för installationshöjd från 40 mm  
 - lodrätt avlopp

**Tillbehör**

Avtagbart vattenlås, möjlig rengöring av anslutningsledningen

**Teknisk data**

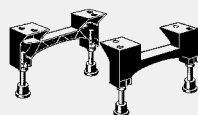
vattenbarriär höjd 50 mm

**Modell 4982.94**

DC 10 [l/s]	UK 20 [l/s]	DN	PU	Art nr	RSK-nr
0,9	1,1	50	1	<b>737 597</b>	

DC 10 = dräneringskapacitet ackumuleringshöjd 10 mm (i enlighet med DIN EN 1253)

UK 20 = utloppskapacitetens höjd 20 mm (enligt EN 1253)



NY

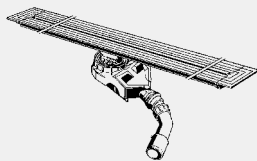
**Advantix monteringsfötter**  
**för Advantix duschränna**  
**(renoveringsmodell)**

**Modell 4982.91**

BH	AS	PU	Art nr	RSK-nr
70-95	2	1	<b>737 566</b>	

BH = Bygghöjd

AS = Antal per/set



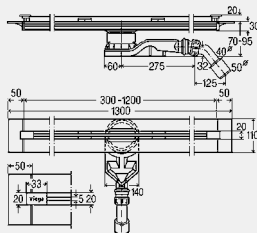
**Advantix Vario grundkropp  
för Advantix Vario duschränna Norden  
kan förkortas kontinuerligt, 70 mm, (reoveringsmodell)**

- för dünnbett-konstruktioner (helkaklat badrum) med flytfolier eller tätningssbanor
- kvalitet plast

**Tillbehör**

Skyddsskåpor, självrengörande avloppssats, höjjusterbara gallerhållare, höjdujämningstycke, tätningssläns, tätningstillbehör, såg guide

**Modell 4966.15**



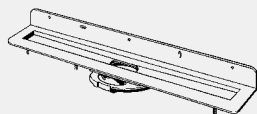
UK [l/s]	L	BH	PU	Art nr	RSK-nr
0,55–0,6	300–1200	70–95	1	<b>736 774</b>	

UK = utloppskapacitet (enligt DIN EN 1253)

BH = Bygghöjd

NY

**INSTALLATIONSHÖJD FRÅN 95 MM**



**Advantix grundkropp  
för Advantix duschvägg**

- för dünnbett-konstruktioner (helkaklat badrum) med flytfolier eller tätningssbanor
- rostfritt stål 1.4301

**Tillbehör**

Vinklad tätningssläns för väggmontering, anslutning till avloppsränna

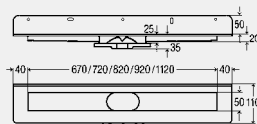
**Teknisk data**

belastningsklass K=300 kg

**Hänvisning**

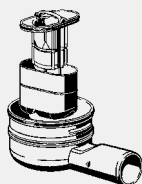
Materialets vägg tjocklek hos flänsen är 4,5 mm inkl. ljudisoleringsstejp!

**Modell 4982.25**



L	PU	Art nr	RSK-nr
750	1	<b>753 450</b>	
800	1	<b>753 467</b>	
900	1	<b>753 474</b>	
1000	1	<b>753 481</b>	
1200	1	<b>753 498</b>	

NY



**Advantix vattenlås  
för Advantix duschränna**

- för installationshöjd från 95 mm
- kan förkortas efter installationen som rekonstruktion modell

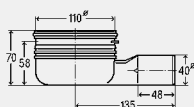
**Tillbehör**

Avtagbart vattenlås, möjlig rengöring av anslutningsledningen, roterbart avlopp DN40

**Teknisk data**

vattenbarriär höjd 50 mm

**Modell 4982.92**

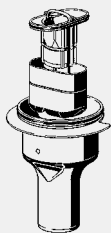


DC 10 [l/s]	PU	Art nr	RSK-nr
0,5	1	<b>737 573</b>	

DC 10 = dräneringskapacitet ackumuleringshöjd 10 mm (i enlighet med DIN EN 1253)

NY





**Advantix vattenlås  
för Advantix duschränna**

- för installationshöjd från 40 mm
- lodrätt avlopp

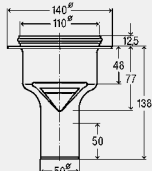
**Tillbehör**

Avtagbart vattenlås, möjlig rengöring av anslutningsledningen

**Teknisk data**

vattenbarriär höjd 50 mm

**Modell 4982.94**



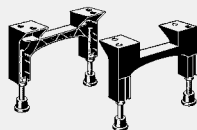
NY

DC 10 [l/s]	UK 20 [l/s]	DN	PU	Art nr	RSK-nr
0,9	1,1	50	1	<b>737 597</b>	

DC 10 = dräneringskapacitet ackumuleringshöjd 10 mm (i enlighet med DIN EN 1253)

UK 20 = utloppskapacitetens höjd 20 mm (enligt EN 1253)

X1



**Advantix monteringsfötter  
för Advantix duschränna**


**Modell 4982.90**

BH	AS	PU	Art nr	RSK-nr
95-160	2	1	<b>737 559</b>	

BH = Bygghöjd

AS = Antal per/set

NY



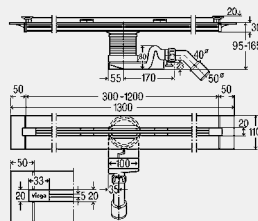
**Advantix Vario duschränna Nordic  
grundkropp, kan förkortas kontinuerligt**

- för dunnbett-konstruktioner (helkaklat badrum) med flytfolier eller tätningssbanor
- kvalitet plast

**Tillbehör**

Skyddskåpor, självrengörande avloppssats, höjjusterbara gallerhållare, höjdujmningsstycke, tätningsfläns, tätningsstillbehör, såg guide

**Modell 4965.15**

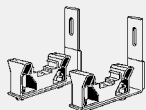


L	BH	UK [l/s]	PU	Art nr	RSK-nr
300-1200	95-160	0,4-0,8	1	<b>736 767</b>	

BH = Bygghöjd

UK = utloppskapacitet (enligt DIN EN 1253)

NY



**Advantix Vario monteringsset  
vägg**

- avsedd för Advantix Vario duschränna Nordic modell 4965.15, Advantix Vario grundkropp för Advantix Vario duschränna Norden modell 4966.15

**Modell 4965.97**

AS	PU	Art nr	RSK-nr
2	1	<b>736 781</b>	

AS = Antal per/set

**TILLBEHÖR  
ADVANTIX DUSCHRÄNNOR**



NY

**Advantix monteringsram  
för Advantix duschränna  
konturvinkel**

- för höjd 8–20 mm (klinker + fästmassa)
- avsedd för Advantix galler för Advantix duschränna Visign ER10 modell 4982.50, 4982.51, Advantix galler för Advantix duschränna Visign ER13 modell 4982.70, Advantix galler för Advantix duschränna Visign ER12 modell 4982.71, Advantix galler för Advantix duschränna Visign ER14 modell 4982.80, 4982.81, Advantix galler för Advantix duschränna Visign ER10 modell 4982.50, 4982.51, Advantix galler för Advantix duschränna Visign ER12 modell 4982.71, Advantix galler för Advantix duschränna Visign ER13 modell 4982.70, Advantix galler för Advantix duschränna Visign ER14 modell 4982.80, 4982.81
- rostfritt stål 1.4301
- höjddjusterbar

**Modell 4982.30**

L	PU	Art nr	RSK-nr
750	1	736 804	
800	1	736 811	
900	1	736 828	
1000	1	736 835	
1200	1	736 842	



NY

**Advantix monteringsram  
för Advantix duschränna  
runda**

- för höjd 8–20 mm (klinker + fästmassa)
- avsedd för Advantix galler för Advantix duschränna Visign ER11 modell 4982.60, 4982.61, Advantix galler för Advantix duschränna Visign ER13 modell 4982.70, Advantix galler för Advantix duschränna Visign ER12 modell 4982.71, Advantix galler för Advantix duschränna Visign ER14 modell 4982.80, 4982.81, Advantix galler för Advantix duschränna Visign ER11 modell 4982.60, 4982.61, Advantix galler för Advantix duschränna Visign ER12 modell 4982.71, Advantix galler för Advantix duschränna Visign ER13 modell 4982.70, Advantix galler för Advantix duschränna Visign ER14 modell 4982.80, 4982.81
- rostfritt stål 1.4301
- höjddjusterbar

**Modell 4982.40**

L	PU	Art nr	RSK-nr
750	1	737 061	
800	1	737 078	
900	1	737 085	
1000	1	737 092	
1200	1	737 108	



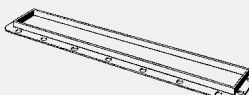
NY

**Advantix tillbehör set  
för Advantix duschränna**

- för natursten täcker 23–36 mm
- avsedd för Advantix monteringsram för Advantix duschränna modell 4982.30, 4982.40

**Modell 4982.96**

PU	Art nr	RSK-nr
1	745 400	



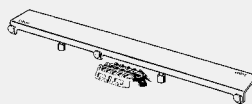
NY

**Advantix monteringsram  
för Advantix duschränna**

- för alla Advantix galler för duschränna, höjd 12–15 mm (klinker + fästmassa)
- rostfritt stål 1.4301

**Modell 4982.45**

L	PU	Art nr	RSK-nr
750	1	745 356	
800	1	745 363	
900	1	745 370	
1000	1	745 387	
1200	1	745 394	



NY

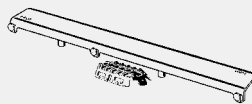
**Advantix galler**  
**Visign ER10, för Advantix duschränna**  
**konturvinkel**

- för höjd 6–15 mm (klinker + fästmassa)
- rostfritt stål 1.4301
- höjjusterbar

**Tillbehör**  
 Monteringsfötter, silinsats

Modell	L	utförande	PU	Art nr	RSK-nr
4982.50	750	matt	1	737 153	
4982.50	800	matt	1	737 160	
4982.50	900	matt	1	737 177	
4982.50	1000	matt	1	737 184	
4982.50	1200	matt	1	737 191	
4982.51	750	blank	1	737 207	
4982.51	800	blank	1	737 214	
4982.51	900	blank	1	737 221	
4982.51	1000	blank	1	737 238	
4982.51	1200	blank	1	737 245	

X1



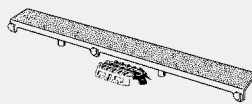
NY

**Advantix galler**  
**Visign ER11, för Advantix duschränna**  
**runda**

- för höjd 6–15 mm (klinker + fästmassa)
- rostfritt stål 1.4301
- höjjusterbar

**Tillbehör**  
 Monteringsfötter, silinsats

Modell	L	utförande	PU	Art nr	RSK-nr
4982.60	750	matt	1	737 252	
4982.60	800	matt	1	737 269	
4982.60	900	matt	1	737 276	
4982.60	1000	matt	1	737 283	
4982.60	1200	matt	1	737 290	
4982.61	750	blank	1	737 306	
4982.61	800	blank	1	737 313	
4982.61	900	blank	1	737 320	
4982.61	1000	blank	1	737 337	
4982.61	1200	blank	1	737 344	



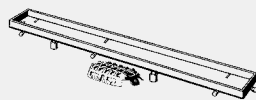
NY

**Advantix galler**  
**Visign ER12, för Advantix duschränna**

- för insättning på en yta av kakel eller natursten på en valfri höjd
- rostfritt stål 1.4301
- höjjusterbar

**Tillbehör**  
 Monteringsfötter, silinsats  
**Modell 4982.71**

L	PU	Art nr	RSK-nr
750	1	737 405	
800	1	737 412	
900	1	737 429	
1000	1	737 436	
1200	1	737 443	



NY

**Advantix galler**

**Visign ER13, för Advantix duschränna**

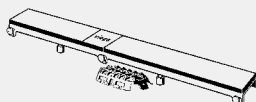
- för insättning på en yta av kakel eller natursten på en valfri höjd
- rostfritt stål 1.4301
- höjddjusterbar, 10 mm hög kant

**Tillbehör**

Monteringsfötter, silinsats

**Modell 4982.70**

L	PU	Art nr	RSK-nr
750	1	737 351	
800	1	737 368	
900	1	737 375	
1000	1	737 382	
1200	1	737 399	



NY

**Advantix galler**


**Visign ER14, för Advantix duschränna**

- för höjd 6–18 mm (klinker + fästmassa)
- säkerhetsglas (ESG)
- höjddjusterbar

**Tillbehör**

Monteringsfötter, silinsats, kvadrat av rostfritt stål

Modell	L	utförande	PU	Art nr	RSK-nr
4982.81	750	glas klar/ljusgrå	1	737 504	
4982.81	800	glas klar/ljusgrå	1	737 511	
4982.81	1000	glas klar/ljusgrå	1	737 535	
4982.81	1200	glas klar/ljusgrå	1	737 542	
4982.80	750	glas klar/svart	1	737 450	
4982.80	800	glas klar/svart	1	737 467	
4982.80	900	glas klar/svart	1	737 474	
4982.80	1000	glas klar/svart	1	737 481	
4982.80	1200	glas klar/svart	1	737 498	




**Advantix montageglim**

- för Advantix duschränna av rostfritt stål, Advantix hörnavlopp, det superlåga badkarsavloppet med Schlüter-KERDI tätningmatta

**Modell 4938.22**

innehåll [ml]	PU	Art nr	RSK-nr
290	15	571 788	



**Advantix tätningband**

- för Advantix duschränna av rostfritt stål

**Modell 4964.95**

L	B	H	PU	Art nr	RSK-nr
5000	125	0,1	1	619 121	



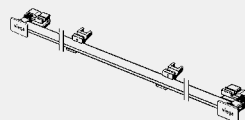
**Advantix förlängningssats**

- för Advantix galler till duschränna, förlängning (15–25 mm) vid användning av natursten

**Modell 4971.70**

AS	PU	Art nr	RSK-nr
8	1	593 933	

AS = Antal per/set

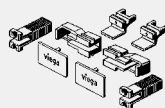
**TILLBEHÖR**  
**ADVANTIX VARIO VÄGGAVLOPP**

**Advantix Vario stående galler**  
**för Advantix Vario väggavlopp**

- avsedd för Advantix Vario grundkropp för Advantix Vario väggavlopp modell 4967.10, 4968.10
- rostfritt stål 1.4301

**Tillbehör**  
 Monteringstillbehör

Modell	Visign	L	utförande	PU	Art nr	RSK-nr
4967.30	SR1	300-1200	matt	1	736 569	
4967.31	SR2	300-1200	blank	1	736 576	
4967.32	SR3	300-1200	svart	1	736 583	
4967.33	SR4	300-1200	vit	1	736 590	

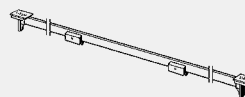
X1


**Advantix Vario tillbehör set**  
**för Advantix Vario väggavlopp**

- avsedd för Advantix Vario stående galler för Advantix Vario väggavlopp modell 4967.30, 4967.31, 4967.32, 4967.33

**Modell 4967.86**

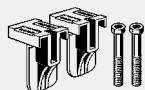
L	utförande	PU	Art nr	RSK-nr
300-1200	matt	1	736 606	
300-1200	blank	1	736 613	
300-1200	svart	1	736 620	
300-1200	vit	1	736 637	

**TILLBEHÖR**  
**ADVANTIX VARIO DUSCHRÄNNOR**

**Advantix Vario stående galler**  
**för Advantix Vario duschränna**

- avsedd för Advantix Vario grundkropp för Advantix Vario duschränna modell 4965.10, 4966.10
- rostfritt stål 1.4301

**Tillbehör**  
 Monteringstillbehör

Modell	Visign	L	utförande	PU	Art nr	RSK-nr
4965.30	SR1	300-1200	matt	1	686 284	
4965.31	SR2	300-1200	blank	1	686 291	
4965.32	SR3	300-1200	svart	1	711 870	
4965.33	SR4	300-1200	vit	1	711 887	

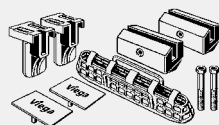

**Advantix Vario tillbehör set**  
**för Advantix Vario duschränna**

- för natursten som täcker 20-33 mm (kakel och lim)
- avsedd för Advantix Vario grundkropp för Advantix Vario duschränna modell 4965.10, Advantix Vario stående galler för Advantix Vario duschränna modell 4965.30, 4965.31

**Modell 4965.80**

AS	PU	Art nr	RSK-nr
2	1	686 321	

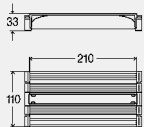

AS = Antal per/set


**Advantix Vario tillbehör set**  
**för Advantix Vario duschränna**

- avsedd för Advantix Vario stående galler för Advantix Vario duschränna modell 4965.30, 4965.31, 4965.32, 4965.33

**Modell 4965.86**

utförande	PU	Art nr	RSK-nr
matt	1	686 383	
blank	1	689 728	
svart	1	713 072	
vit	1	713 089	



**Advantix Vario anslutningsstycke**

- för anslutning av två duschrännor
- avsedd för modell 4965.20, 4965.21, Advantix Vario grundkropp för Advantix Vario duschränna modell 4965.10, 4966.10

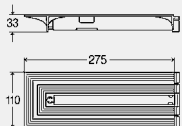
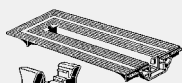
- kvalitet plast

**Tillbehör**

Anslutningsvinkel, monteringsstillbehör

**Modell 4965.12**

L	B	PU	Art nr	RSK-nr
210	110	1	<b>708 917</b>	



**Advantix Vario ändförslutning**

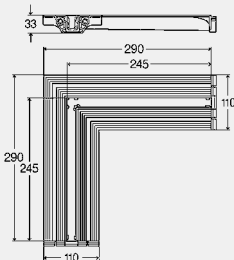
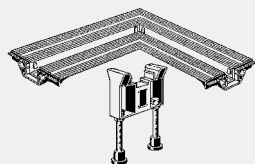
- för förlängning
- avsedd för modell 4965.20, 4965.21, Advantix Vario grundkropp för Advantix Vario duschränna modell 4965.10
- kvalitet plast

**Tillbehör**

Monteringsfötter, anslutningsvinkel, tätningsband, monteringsstillbehör

**Modell 4965.16**

L	B	PU	Art nr	RSK-nr
275	110	1	<b>708 931</b>	



**Advantix Vario anslutningsstycke 90°**

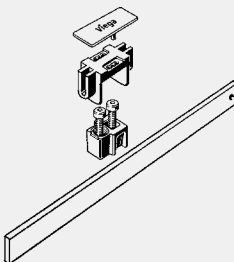
- för anslutning av två duschrännor
- avsedd för modell 4965.20, 4965.21, Advantix Vario grundkropp för Advantix Vario duschränna modell 4965.10, 4966.10
- kvalitet plast

**Tillbehör**

Monteringsfötter, anslutningsvinkel, tätningsband, monteringsstillbehör

**Modell 4965.14**

L1	L2	B	PU	Art nr	RSK-nr
290	290	110	1	<b>708 924</b>	



**Advantix Vario stående galleriset**

- avsedd för Advantix Vario ändförslutning modell 4965.16, 4966.16, Advantix Vario anslutningsstycke 90° modell 4965.14, 4966.14
- rostfritt stål 1.4301

**Tillbehör**

Monteringsstillbehör

Modell	Visign	L	utförande	PU	Art nr	RSK-nr
<b>4965.60</b>	SR1	200	matt	1	<b>711 832</b>	
<b>4965.61</b>	SR2	200	blank	1	<b>711 849</b>	
<b>4965.62</b>	SR3	200	svart	1	<b>711 856</b>	
<b>4965.63</b>	SR4	200	vit	1	<b>711 863</b>	


**Advantix Vario tillbehör set**

- avsedd för Advantix Vario ändförslutning modell 4965.16, 4966.16, Advantix Vario anslutningsstycke modell 4965.12, Advantix Vario anslutningsstycke 90° modell 4965.14, 4966.14

**Modell 4965.50**

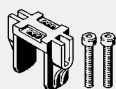
utförande	PU	Art nr	RSK-nr
matt	1	711 795	
blank	1	711 801	
svart	1	711 818	
vit	1	711 825	


**Advantix Vario tillbehör set**

- avsedd för Advantix Vario ändförslutning modell 4966.16, Advantix Vario anslutningsstycke 90° modell 4965.14, 4966.14

**Modell 4965.51**

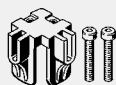
utförande	PU	Art nr	RSK-nr
matt	1	711 788	
blank	1	711 757	
svart	1	711 771	
vit	1	711 764	


**Advantix Vario tillbehör set**

- för natursten som täcker 20–33 mm (kakel och lim)  
- avsedd för Advantix Vario stående galleriset modell 4965.60, 4965.61, 4965.62, 4965.63, Advantix Vario tillbehör set modell 4965.50

**Modell 4965.40**

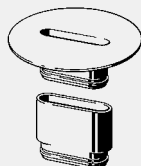
	PU	Art nr	RSK-nr
	1	711 894	


**Advantix Vario tillbehör set**

- för natursten som täcker 20–33 mm (kakel och lim)  
- avsedd för Advantix Vario tillbehör set modell 4965.51

**Modell 4965.44**

	PU	Art nr	RSK-nr
	1	711 900	


**Advantix Vario rengöringsanordning**

- för kolven  
- avsedd för modell 4965.20, 4965.21, Advantix Vario grundkropp för Advantix Vario duschränna modell 4965.10, 4966.10

**Modell 4965.91**

	PU	Art nr	RSK-nr
	1	689 711	


**Avgradare  
Modell 2043**

	PU	Art nr	RSK-nr
	1	151 874	


**Avloppsboj 45°  
- fästmaterial  
Modell 4973.98**

DN	PU	Art nr	RSK-nr
50	1	680 626	

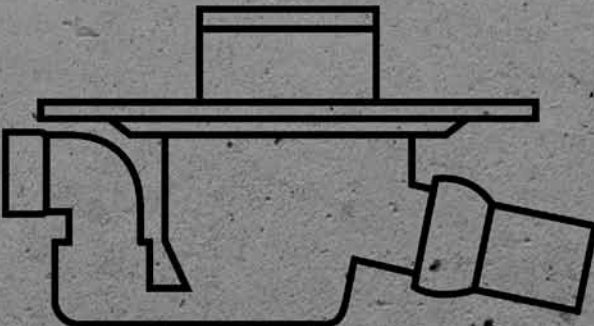




# Advantix badavlopp system dimension 100

## Avloppsteknik

X2



## Advantix badavlopp systemmått 100



Advantix-badavlopp är lämpliga för genomströmning av små till mellanstora vattenmängder, t.ex. i enfamiljshus.

### Tekniska egenskaper

- Systemmått 100 mm
- Hastighet på avrinning max. 1,1 l/s
- Invändig diameter DN50 eller DN70
- Inlopp DN40
- Gallerstorlek 94x94 mm eller 143x143 mm
- Galler av rostfritt stål material nr 1.4301 eller 1.4404
- Tätningssläns (Ø265 mm) för placering av tätningssbanan
- Uttagbart vattenlås
- Tätningssläns runt om för säker placering av flerkomponentlösningen

### Advantix-badavlopp

Advantix-avlopp erbjuder allt, som motsvarar godkänd vattenavledningsteknik:

- Testad enligt EN 1253, kvalitetskontrollerad
- Miljövänligt PP (Polypropylen) och högkvalitativt rostfritt stål
- De nämnda hastigheterna på avrinning motsvarar en uppdrämningshöjd på 10/20 mm över gallret (enligt EN 1253)

### Användningsområden

- Brand- och bullerskydd
- Konventionella tätningar
- Avlopp för flerkomponentlösningar
- Design- och badrumsinredning

### Viktigt för planering och urval:

- Den nödvändiga hastigheten på avrinning
- Avloppsstödets utförande – lodrätt/vågrätt utlopp
- Den monteringshöjd i golvstrukturen som finns till förfogande
- Urvalet av tätningssystem – konventionellt/flytande folie
- Gallrets storlek och utförande – 94 mm, material, design (gallerram 100 mm)

### Användningsanvisning

De använda materialen har beräknats för belastning i hemmiljö. Följande användningsgränser:

- I hushållet får enbart vanligt avloppsvatten avledas genom vattenlåsen, varmt vatten enbart under kortare perioder upp till max. 95 °C
- Inga kemiska rengöringsmedel för avhjälpning av ledningsstopp får användas
- Ytrensning får enbart ske med milda rengöringsmedel

### Viptool-planeringsverktyg

Viptool assistant är ett bra hjälpmedel när man skall välja och kombinera enskilda produkter ur Advantix sortimentet till golvavlopp. Programmet väljer automatiskt golvavloppet inklusive tätningsslänsen, höjdujmningsstycket, montagesats och andra tillbehör. Tillsammans med en plocklista är det även möjligt att skriva ut en ritning med all information direkt från programmet. Gratisprogrammet Viptool Assistant liksom övrig information finns på internet: [www.viega.se/software](http://www.viega.se/software)

### Bygglådssystem och systemmått

För att kunna erbjuda säkra lösningar för nämnda användningstillfällen, har Viega tagit fram ett lätthanterligt bygglådesystem. Inom storlekssystemen kan avloppsenheten, tätningstillbehör, höjdujmningsstycke och galler kombineras med varandra.

## INNEHÅLLSREGISTER

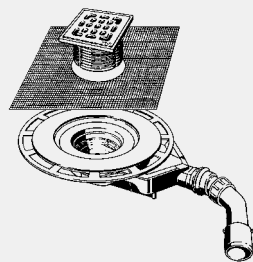
<b>Kompleta avlopp, limmad tätning</b>	
Installationshöjd från 62 mm	708
Installationshöjd från 70 mm	709
Installationshöjd från 85 mm	711
<b>Kompleta avlopp</b>	
Installationshöjd från 70 mm	712
Installationshöjd från 90 mm	714
Installationshöjd från 115 mm	714
Kompleta avlopp, lodrätt	716
<b>Basenheter, limmad tätning</b>	
Installationshöjd från 62 mm	717
Installationshöjd från 66 mm, hörnavlopp	717
Installationshöjd från 70 mm	718
Installationshöjd från 85 mm	718
Installationshöjd från 110 mm	719
<b>Basenheter</b>	
Installationshöjd från 70 mm	721
Installationshöjd från 90 mm	721
Installationshöjd från 115 mm	722
Basenheter, lodrätt	724
Brandskydd	725
<b>Utrustning</b>	
Påbyggnad, påbyggnadsram	726
Galler av rostfritt stål	728
Visign galler	729
Galler, hörnavlopp	731
Packningar	732
Tillbehör	734

X2


**EAN-koden**

EAN-numret består av den oföränderliga producentkoden 4015211 och ett sexsiffrigt artikelnummer, i detta fall 305 611. EAN-koden skapas genom att det aktuella artikelnumret utgör de sex sista siffrorna.

**KOMPLETTA AVLOPP, LIMMAD TÄTNING  
INSTALLATIONSHÖJD FRÅN 62 MM**



**Advantix badkarsavlopp  
62 mm, (renoveringsmodell)**

- för dännbett-konstruktioner (helkaklat badrum) med flytfolier eller tätningssbanor

**Tillbehör**

Påbyggnad med ram av plast, galler av rostfritt stål 1.4301, byggskydd, Schlüter-KERDI tätningssmanschett, tätningssfläns, avtagbart vattenlås, justerbar avloppsböj 45°

**Teknisk data**

belastningsklass K=300 kg

vattenbarriär höjd 25 mm

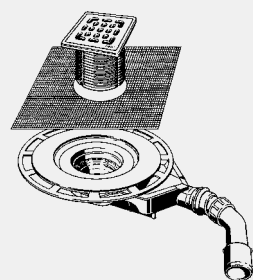
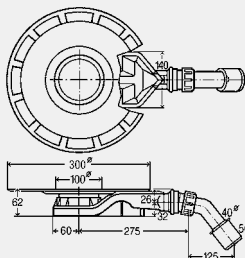
**Modell 4980.60**

DN	DC 10 [l/s]	UK 20 [l/s]	BH	PU	Art nr	RSK-nr
40/50	0,5	0,55	62	1	<b>687 694</b>	

DC 10 = dräneringskapacitet ackumuleringshöjd 10 mm (i enlighet med DIN EN 1253)

UK 20 = utloppskapacitetens höjd 20 mm (enligt EN 1253)

BH = Bygghöjd



**Advantix badkarsavlopp  
62 mm, (renoveringsmodell)**

- för dännbett-konstruktioner (helkaklat badrum) med flytfolier eller tätningssbanor

**Tillbehör**

Påbyggnad med ram av rostfritt stål 1.4404, galler av rostfritt stål 1.4301, byggskydd, Schlüter-KERDI tätningssmanschett, tätningssfläns, avtagbart vattenlås, justerbar avloppsböj 45°

**Teknisk data**

belastningsklass K=300 kg

vattenbarriär höjd 25 mm

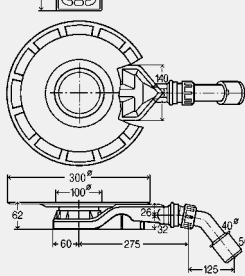
**Modell 4980.61**

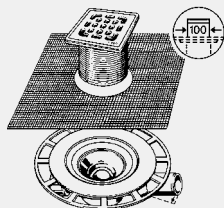
DN	DC 10 [l/s]	UK 20 [l/s]	BH	PU	Art nr	RSK-nr
40/50	0,5	0,55	62	1	<b>687 700</b>	

DC 10 = dräneringskapacitet ackumuleringshöjd 10 mm (i enlighet med DIN EN 1253)

UK 20 = utloppskapacitetens höjd 20 mm (enligt EN 1253)

BH = Bygghöjd



**KOMPLETTA AVLOPP, LIMMAD TÄTNING  
INSTALLATIONSHÖJD FRÅN 70 MM**

**Advantix badkarsavlopp**

- för dunnbett-konstruktioner (helkaklat badrum) med flytfolier eller tätningsbanor

**Tillbehör**

Påbyggnad med ram av rostfritt stål 1.4404, påbyggnad 100x100 mm, galler av rostfritt stål 1.4301, byggsydd, Schlüter-KERDI tätningsmanschett, tätningsfläns, avtagbart vattenlås, inlopp DN40, fastimning (ASA) utloppsstos med kulle

**Teknisk data**

belastningsklass K=300 kg

vattenbarriär höjd 30 mm

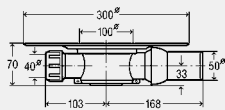
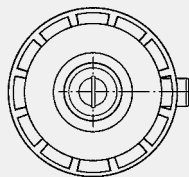
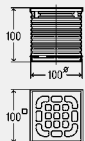
**Modell 4939**

DN	DC 10 [l/s]	UK 20 [l/s]	VA	PU	Art nr	RSK-nr
50	0,45	0,5	✓	1	<b>565 701</b>	

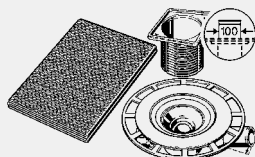
DC 10 = dräneringskapacitet ackumuleringshöjd 10 mm (i enlighet med DIN EN 1253)

UK 20 = utloppskapacitetens höjd 20 mm (enligt EN 1253)

VA = vågrätt avlopp



X2


**Advantix badkarsavlopp**
**superlåg modell**

- för tätning under eller i spackelkonstruktion t.ex. kaklad dusch

**Tillbehör**

Påbyggnad med ram av rostfritt stål 1.4404, Schlüter-KERDI tätningsmatta 1500x1500 mm, montagelim, integrerad gjuten tätningsfläns, avtagbart vattenlås, inlopp DN40, kulle ställbar utloppsstos

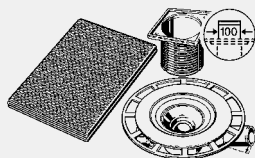
**Teknisk data**

vattenbarriär höjd 30 mm

**Modell 4939.1**

L	B	DN	UK [l/s]	PU	Art nr	RSK-nr
100	100	50	0,5	1	<b>571 689</b>	
150	150	50	0,5	1	<b>571 696</b>	

UK = utloppskapacitet


**Advantix badkarsavlopp**
**superlåg modell**

- för tätning under eller i spackelkonstruktion t.ex. kaklad dusch

**Tillbehör**

Påbyggnad med ram av rostfritt stål 1.4404, Schlüter-KERDI tätningsmatta 2000x2000 mm, montageim, integrerad gjuten tätningsfläns, avtagbart vattenlås, inlopp DN40, kulle ställbar utloppsstos

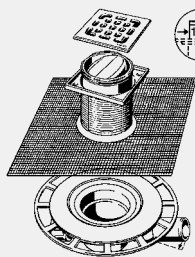
**Teknisk data**

vattenbarriär höjd 30 mm

**Modell 4939.2**

L	B	DN	UK [l/s]	PU	Art nr	RSK-nr
100	100	50	0,5	1	<b>583 149</b>	
150	150	50	0,5	1	<b>571 702</b>	

UK = utloppskapacitet



**Advantix badkarsavlopp**

- för dünnbett-konstruktioner (helkaklat badrum) med flytfolier eller tätningssbanor
- luktspär

**Tillbehör**

Påbyggnad 100x100 mm vridbar och höjdjusterbar, galler av rostfritt stål 1.4301, propp, byggskydd, Schlüter-KERDI tätningssmanschett, tätningssfläns, avtagbart vattenlås, inlopp DN40, fastlimning (ASA) utloppsstos med kulle

**Teknisk data**

vattenbarriär höjd 30 mm  
belastningsklass K=300 kg

**Hänvisning**

Hastigheten på avrinning uppnås endast med medföljande galler!

**Modell 4936.4**

DN	DC 10 [l/s]	UK 20 [l/s]	VA	PU	Art nr	RSK-nr
50	0,33	0,4	✓	1	583 231 <sup>1</sup>	
50	0,33	0,4	✓	1	617 288 <sup>2</sup>	

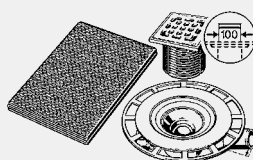
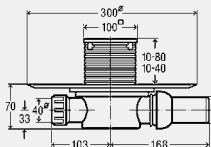
DC 10 = dräneringskapacitet ackumuleringshöjd 10 mm (i enlighet med DIN EN 1253)

UK 20 = utloppskapacitetens höjd 20 mm (enligt EN 1253)

VA = vågrätt avlopp

<sup>1)</sup> påbyggnad med ram av plast

<sup>2)</sup> påbyggnad med ram av rostfritt stål 1.4404



**Advantix badkarsavlopp**

**superlåg modell**

- för tätning under eller i spackelkonstruktion t.ex. kaklad dusch

**Tillbehör**

Påbyggnad med ram av plast, galler av rostfritt stål 1.4301, Schlüter-KERDI tätningssmatta 1500x1500 mm, montage lim, integrerad gjuten tätningssfläns, avtagbart vattenlås, inlopp DN40, kulle ställbar utloppsstos

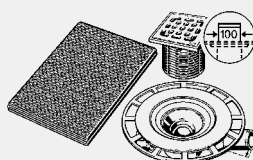
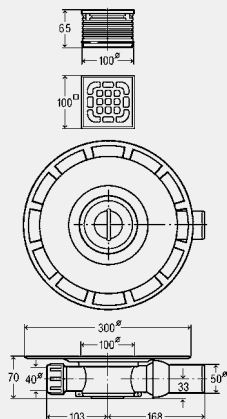
**Teknisk data**

vattenbarriär höjd 30 mm

**Modell 4938.1**

L	B	DN	UK [l/s]	PU	Art nr	RSK-nr
100	100	50	0,5	1	571 665	
150	150	50	0,5	1	571 672	

UK = utloppskapacitet



**Advantix badkarsavlopp**

**superlåg modell**

- för tätning under eller i spackelkonstruktion t.ex. kaklad dusch

**Tillbehör**

Påbyggnad med ram av plast, galler av rostfritt stål 1.4301, Schlüter-KERDI tätningssmatta 2000x2000 mm, montage lim, integrerad gjuten tätningssfläns, avtagbart vattenlås, inlopp DN40, kulle ställbar utloppsstos

**Teknisk data**

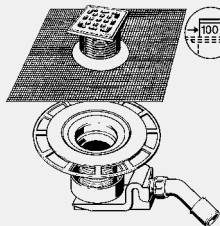
vattenbarriär höjd 30 mm

**Modell 4938.2**

L	B	DN	UK [l/s]	PU	Art nr	RSK-nr
100	100	50	0,5	1	571 719	
150	150	50	0,5	1	583 132*	

UK = utloppskapacitet

\* = Levereras så länge lagret räcker

**KOMPLETTA AVLOPP, LIMMAD TÄTNING**  
**INSTALLATIONSHÖJD FRÅN 85 MM**

**Advantix badkarsavlopp**

- för dünnbett-konstruktioner (helkaklat badrum) med flytfolier eller tätningsbanor

**Tillbehör**

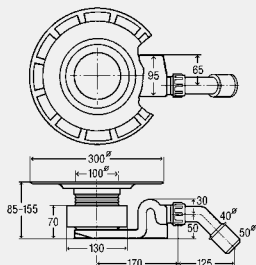
Påbyggnadselement av plast, påbyggnad med ram av rostfritt stål 1.4404, massivt galler av rostfritt stål 1.4301, byggskydd, Schlüter-KERDI tätningsmanschett, avloppsböj 45°

**Teknisk data**


belastningsklass K=300 kg

**Modell 4927**

DN	DC 10 [l/s]	UK 20 [l/s]	PU	Art nr	RSK-nr
40/50	0,4	0,55	1	<b>557 058</b>	

 DC 10 = dräneringskapacitet ackumuleringshöjd 10 mm (i enlighet med DIN EN 1253)  
 UK 20 = utloppskapacitetens höjd 20 mm (enligt EN 1253)


X2


**Advantix Top badkarsavlopp**

- för dünnbett-konstruktioner (helkaklat badrum) med flytfolier eller tätningsbanor

- ej avsedd för Advantix påbyggnadselement modell 4994

**Tillbehör**

Vattenlås och backflödessäkring justerbar 35–50 mm, möjlig rengöring av anslutningsledningen, påbyggnad 100x100 mm vridbar och höjjusterbar, galler av rostfritt stål 1.4301, byggskydd, Schlüter-KERDI tätningsmanschett, tätningsfläns, ljuddämpningsmatta, avtagbart vattenlås

**Teknisk data**

belastningsklass K=300 kg

**Modell 4914.20**

DN	DC 10 [l/s]	DC 20 [l/s]	BH	VA	PU	Art nr	RSK-nr
50	0,75–0,95	0,8–1	85–120	✓	1	<b>669 249<sup>1</sup></b>	
50	0,75–0,95	0,8–1	85–120	✓	1	<b>669 256<sup>2</sup></b>	

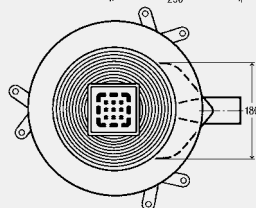
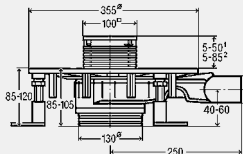
DC 10 = dräneringskapacitet 10 mm (enligt EN 1253)

DC 20 = dräneringskapacitet 20 mm (enligt EN 1253)

BH = Bygghöjd

VA = vågrätt avlopp

<sup>1)</sup> påbyggnad med ram av plast

<sup>2)</sup> påbyggnad med ram av rostfritt stål 1.4404


KOMPLETTA AVLOPP  
INSTALLATIONSHÖJD FRÅN 70 MM



**Advantix badkarsavlopp**

**Tillbehör**

Påbyggnad 100x100 mm vridbar och höjjusterbar, ram av plast, galler av rostfritt stål 1.4301, propp, tätningsfläns, avtagbart vattenlås, inlopp DN40, kulle ställbar utloppsstos

**Teknisk data**

vattenbarriär höjd 30 mm  
belastningsklass K=300 kg

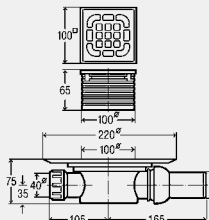
**Modell 4935.1**

DN	DC 10 [l/s]	UK 20 [l/s]	VA	PU	Art nr	RSK-nr
50	0,4	0,6	✓	1/10	557 119	

DC 10 = dräneringskapacitet ackumuleringshöjd 10 mm (i enlighet med DIN EN 1253)

UK 20 = utloppskapacitetens höjd 20 mm (enligt EN 1253)

VA = vågrätt avlopp



**Advantix badkarsavlopp**

**Tillbehör**

Påbyggnad 150x150 mm vridbar och höjjusterbar, ram av plast, galler av rostfritt stål 1.4301, tätningsfläns, avtagbart vattenlås, inlopp DN40, kulle ställbar utloppsstos

**Teknisk data**

vattenbarriär höjd 30 mm  
belastningsklass K=300 kg


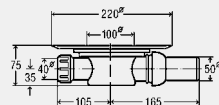
**Modell 4935.2**

DN	DC 10 [l/s]	UK 20 [l/s]	VA	PU	Art nr	RSK-nr
50	0,4	0,6	✓	1	557 140	

DC 10 = dräneringskapacitet ackumuleringshöjd 10 mm (i enlighet med DIN EN 1253)

UK 20 = utloppskapacitetens höjd 20 mm (enligt EN 1253)

VA = vågrätt avlopp



**Advantix badkarsavlopp**

**Tillbehör**

Påbyggnad 100x100 mm vridbar och höjjusterbar, ram av plast, galler av rostfritt stål 1.4301, tätningsfläns, avtagbart vattenlås, inlopp DN40, kulle ställbar utloppsstos 90°

**Teknisk data**

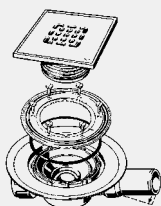
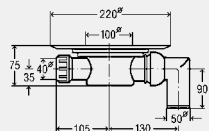
vattenbarriär höjd 30 mm  
belastningsklass K=300 kg

**Modell 4935.3**

DN	DC 10 [l/s]	UK 20 [l/s]	PU	Art nr	RSK-nr
50	0,4	0,6	1	557 126	

DC 10 = dräneringskapacitet ackumuleringshöjd 10 mm (i enlighet med DIN EN 1253)

UK 20 = utloppskapacitetens höjd 20 mm (enligt EN 1253)



**Advantix badkarsavlopp**

**Tillbehör**

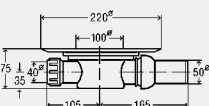
Påbyggnad 150x150 mm vridbar och höjjusterbar, propp, galler av rostfritt stål 1.4301, tätningsfläns av rostfritt stål, avtagbart vattenlås, inlopp DN40 (inget vattenlås!), kulle ställbar utloppsstos

**Teknisk data**

vattenbarriär höjd 30 mm  
belastningsklass K=300 kg

**Modell 4936**

DN	PU	Art nr	RSK-nr
50	1	557 157	





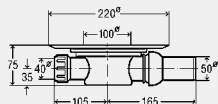

**Advantix badkarsavlopp**
**Tillbehör**

Påbyggnad 100x100 mm vridbar och höjddjusterbar, propp, galler av rostfritt stål 1.4301, tätningsfläns, avtagbart vattenlås, inlopp DN40 (inget vattenlås!), fastlimning (ASA) utloppsstos med kulle

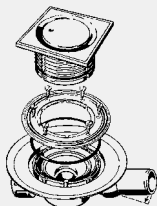
**Teknisk data**

belastningsklass K=300 kg

**Modell 4935.9**



DN	PU	Art nr	RSK-nr
50	1	<b>557 133</b>	


**Advantix badkarsavlopp**
**Tillbehör**

Påbyggnad 100x100 mm vridbar och höjddjusterbar, förkromad Visign galler av plast, propp, tätningsfläns av rostfritt stål, avtagbart vattenlås, inlopp DN40 (inget vattenlås!), kulle ställbar utloppsstos

**Teknisk data**

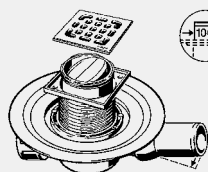
vattenbarriär höjd 30 mm

belastningsklass K=300 kg

**Modell 4936.1**

DN	PU	Art nr	RSK-nr
50	1	<b>467 395</b>	

X2


**Advantix badkarsavlopp**

- luktspärr

**Tillbehör**

Påbyggnad 100x100 mm vridbar och höjddjusterbar, propp, galler av rostfritt stål 1.4301, tätningsfläns, avtagbart vattenlås, inlopp DN40, kulle ställbar utloppsstos

**Teknisk data**

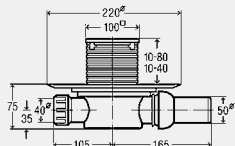
vattenbarriär höjd 30 mm

belastningsklass K=300 kg

**Hänvisning**

Hastigheten på avrinning uppnås endast med medföljande galler!

**Modell 4936.2**



DN	DC 10 [l/s]	UK 20 [l/s]	VA	PU	Art nr	RSK-nr
50	0,33	0,4	✓	1	<b>583 217<sup>1</sup></b>	
50	0,33	0,4	✓	1	<b>583 248<sup>2</sup></b>	

DC 10 = dräneringskapacitet ackumuleringshöjd 10 mm (i enlighet med DIN EN 1253)

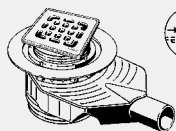
UK 20 = utloppskapacitetens höjd 20 mm (enligt EN 1253)

VA = vågrätt avlopp

<sup>1)</sup> påbyggnad med ram av plast

<sup>2)</sup> påbyggnad med ram av rostfritt stål 1.4404

## KOMPLETTA AVLOPP INSTALLATIONSHÖJD FRÅN 90 MM



### Advantix Top badkarsavlopp

#### Tillbehör

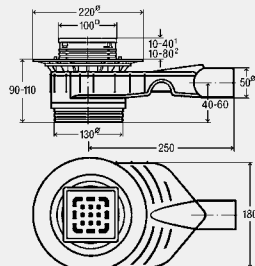
Vattenlås och backflödessäkring justerbar 35–50 mm, möjlig rengöring av anslutningsledningen, påbyggnad 100x100 mm vridbar och höjdjusterbar, galler av rostfritt stål 1.4301, propp, tätningsfläns, avtagbart vattenlås

#### Teknisk data

belastningsklass K=300 kg

kvalitetskontroll enligt DIN EN 1253

#### Modell 4914.10



DN	DC 10 [l/s]	DC 20 [l/s]	BH	VA	PU	Art nr	RSK-nr
50	0,75–0,95	0,8–1	90–110	✓	1	669 195 <sup>1</sup>	
50	0,75–0,95	0,8–1	90–110	✓	1	669 201 <sup>2</sup>	

DC 10 = dräneringskapacitet 10 mm (enligt EN 1253)

DC 20 = dräneringskapacitet 20 mm (enligt EN 1253)

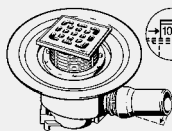
BH = Bygghöjd

VA = vågrätt avlopp

<sup>1</sup>) påbyggnad med ram av plast

<sup>2</sup>) påbyggnad med ram av rostfritt stål 1.4404

## KOMPLETTA AVLOPP INSTALLATIONSHÖJD FRÅN 115 MM



### Advantix badkarsavlopp

#### Tillbehör

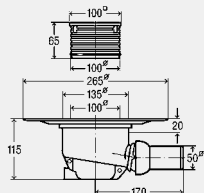
Påbyggnad 100x100 mm vridbar och höjdjusterbar, ram av plast, galler av rostfritt stål 1.4301, propp, tätningsfläns, avtagbart vattenlås, kullad ställbar utloppsstos

#### Teknisk data

belastningsklass K=300 kg

kvalitetskontroll enligt DIN EN 1253

#### Modell 4921.76




DN	DC 10 [l/s]	UK 20 [l/s]	VA	PU	Art nr	RSK-nr
50	0,6	0,9	✓	1	556 938	

DC 10 = dräneringskapacitet ackumuleringshöjd 10 mm (i enlighet med DIN EN 1253)

UK 20 = utloppskapacitetens höjd 20 mm (enligt EN 1253)

VA = vågrätt avlopp



### Advantix badkarsavlopp

- utan: tätningsfläns

#### Tillbehör

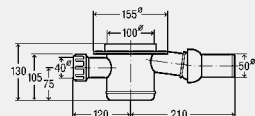
Rengöringsöppning, påbyggnad 100x100 mm vridbar och höjdjusterbar, ram av plast, propp, galler av rostfritt stål 1.4301, avtagbart vattenlås, inlopp DN40, kullad ställbar utloppsstos

#### Teknisk data

vattenbarriär höjd 50 mm

belastningsklass K=300 kg

#### Modell 4921.4



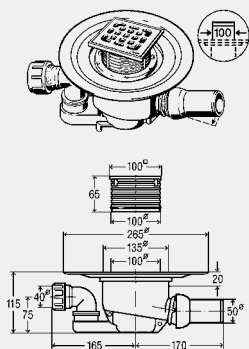
DN	DC 10 [l/s]	UK 20 [l/s]	ALZ [l/s]	VA	PU	Art nr	RSK-nr
50	0,55	0,9	1,2	✓	1	556 907	

DC 10 = dräneringskapacitet ackumuleringshöjd 10 mm (i enlighet med DIN EN 1253)

UK 20 = utloppskapacitetens höjd 20 mm (enligt EN 1253)

ALZ = inloppshastighet

VA = vågrätt avlopp


**Advantix badkarsavlopp**
**Tillbehör**

Påbyggnad 100x100 mm vridbar och höjjusterbar, ram av plast, propp, galler av rostfritt stål 1.4301, tätningsfläns, avtagbart vattenlås, vridbar utlopp DN40, kulle ställbar utloppsstos

**Teknisk data**

belastningsklass K=300 kg

kvalitetskontroll enligt DIN EN 1253

**Modell 4921.6**

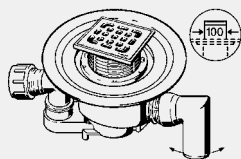
DN	DC 10 [l/s]	UK 20 [l/s]	ALZ [l/s]	VA	PU	Art nr	RSK-nr
50	0,66	1,1	1,2	✓	1	556 921	

DC 10 = dräneringskapacitet ackumuleringshöjd 10 mm (i enlighet med DIN EN 1253)

UK 20 = utloppskapacitetens höjd 20 mm (enligt EN 1253)

ALZ = inloppshastighet

VA = vågrätt avlopp


**Advantix badkarsavlopp**
**Tillbehör**

Påbyggnad 100x100 mm vridbar och höjjusterbar, ram av plast, galler av rostfritt stål 1.4301, propp, tätningsfläns, avtagbart vattenlås, vridbar utlopp DN40, kulle ställbar utloppsstos 90°

**Teknisk data**

belastningsklass K=300 kg

kvalitetskontroll enligt DIN EN 1253

**Modell 4911.6**

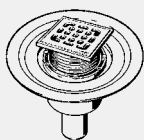
DN	DC 10 [l/s]	UK 20 [l/s]	ALZ [l/s]	PU	Art nr	RSK-nr
50	0,66	1,1	1,2	1	556 884	

DC 10 = dräneringskapacitet ackumuleringshöjd 10 mm (i enlighet med DIN EN 1253)

UK 20 = utloppskapacitetens höjd 20 mm (enligt EN 1253)

ALZ = inloppshastighet

KOMPLETTA AVLOPP, LODRÄTT



**Advantix badkarsavlopp**

**Tillbehör**

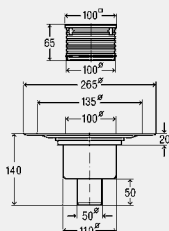
Påbyggnad 100x100 mm vridbar och höjjusterbar, ram av plast, galler av rostfritt stål 1.4301, propp, tätningsfläns, avtagbart vattenlås

**Teknisk data**

belastningsklass K=300 kg

kvalitetskontroll enligt DIN EN 1253

**Modell 4926**




DN	DC 10 [l/s]	UK 20 [l/s]	La	PU	Art nr	RSK-nr
50	0,7	0,9	✓	1	<b>556 914</b>	

DC 10 = dräneringskapacitet ackumuleringshöjd 10 mm (i enlighet med DIN EN 1253)

UK 20 = utloppskapacitetens höjd 20 mm (enligt EN 1253)

La = lodrätt avlopp



**Advantix badkarsavlopp**

- luktspärr

**Tillbehör**

Påbyggnad 100x100 mm vridbar och höjjusterbar, galler av rostfritt stål 1.4301, propp, tätningsfläns, avtagbart vattenlås

**Teknisk data**

vattenbarriär höjd 30 mm

belastningsklass K=300 kg

**Hänvisning**

Hastigheten på avrinning uppnås endast med medföljande galler!

**Modell 4936.3**

DN	DC 10 [l/s]	UK 20 [l/s]	La	PU	Art nr	RSK-nr
50	0,33	0,4	✓	1	<b>583 224<sup>1</sup></b>	
50	0,33	0,4	✓	1	<b>617 271<sup>2</sup></b>	

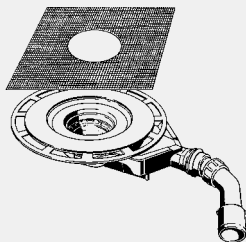
DC 10 = dräneringskapacitet ackumuleringshöjd 10 mm (i enlighet med DIN EN 1253)

UK 20 = utloppskapacitetens höjd 20 mm (enligt EN 1253)

La = lodrätt avlopp

<sup>1)</sup> påbyggnad med ram av plast

<sup>2)</sup> påbyggnad med ram av rostfritt stål 1.4404

**BASENHETER, LIMMAD TÄTNING  
INSTALLATIONSHÖJD FRÅN 62 MM**

**Advantix badkarsavlopp**
**62 mm, grundkropp, (renoveringsmodell)**

- för dünnbett-konstruktioner (helkaklat badrum) med flytfolier eller tätningsbanor
- utan: påbyggnad

**Tillbehör**

Byggskydd, Schlüter-KERDI tätningsmanschett, tätningsfläns, avtagbart vattenlås, justerbar avloppsböj 45°

**Teknisk data**

vattenbarriär höjd 25 mm

**Hänvisning**

Hastigheten uppnås vid 10mm på vattenpelare!

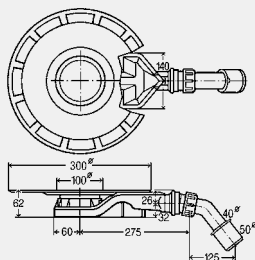
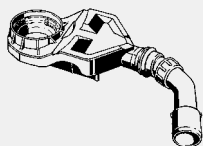
**Modell 4980.63**

DN	DC 10 [l/s]	UK 20 [l/s]	BH	PU	Art nr	RSK-nr
40/50	0,5	0,55	62	1	<b>687 687</b>	

DC 10 = dräneringskapacitet ackumuleringshöjd 10 mm (i enlighet med DIN EN 1253)

UK 20 = utloppskapacitetens höjd 20 mm (enligt EN 1253)

BH = Bygghöjd


**BASENHETER, LIMMAD TÄTNING  
INSTALLATIONSHÖJD FRÅN 66 MM, HÖRNAVLOPP**

**Advantix vattenlås  
(renoveringsmodell)**

- för konvertering av Advantix hörnavlopp till 66 mm höjd installation
- avsedd för Advantix hörnavlopp modell 4972.80, 4972.81, 4972.82, 4972.83
- ej avsedd för Advantix hörnavlopp modell 4973.80, 4973.81

**Tillbehör**

Möjlig rengöring av anslutningsledningen, avtagbar silinsats

**Teknisk data**

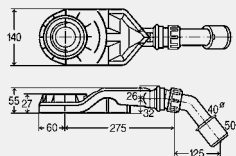
vattenbarriär höjd 25 mm

**Modell 4980.65**

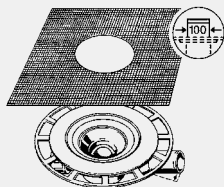
DN	DC 10 [l/s]	UK 20 [l/s]	PU	Art nr	RSK-nr
40/50	0,4	0,45	1	<b>690 397</b>	

DC 10 = dräneringskapacitet ackumuleringshöjd 10 mm (i enlighet med DIN EN 1253)

UK 20 = utloppskapacitetens höjd 20 mm (enligt EN 1253)



**BASENHETER, LIMMAD TÄTNING**  
**INSTALLATIONSHÖJD FRÅN 70 MM**



**Advantix badkarsavlopp grundkropp**

- för dünnbett-konstruktioner (helkaklat badrum) med flytfolier eller tätningbanor
- utan: påbyggad

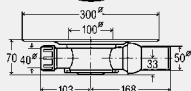
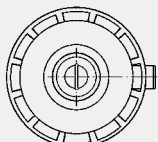
**Tillbehör**

Byggsydd, Schlüter-KERDI tätningmanschett, tätningfläns, avtagbart vattenlås, inlopp DN40, fastlimning (ASA) utloppsstos med kulle

**Teknisk data**

vattenbarriär höjd 30 mm

**Modell 4938**

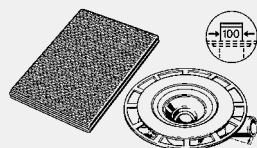


DN	DC 10 [l/s]	UK 20 [l/s]	VA	PU	Art nr	RSK-nr
50	0,45	0,5	✓	1	<b>565 695</b>	

DC 10 = dräneringskapacitet ackumuleringshöjd 10 mm (i enlighet med DIN EN 1253)

UK 20 = utloppskapacitetens höjd 20 mm (enligt EN 1253)

VA = vågrätt avlopp



**Advantix badkarsavlopp superlåg modell**

- för tätning under eller i spackelkonstruktion t.ex. kaklad dusch
- utan: påbyggad

**Tillbehör**

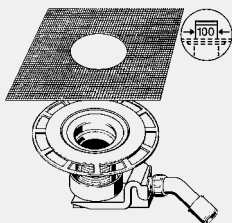
Schlüter-KERDI tätningmatta, montage lim, integrerad gjuten tätningfläns, avtagbart vattenlås, inlopp DN40, kulle ställbar utloppsstos

**Modell 4940.1**

L	B	SWH [mm]	DN	PU	Art nr	RSK-nr
1500	1500	30	50	1	<b>571 726</b>	
2000	2000	30	50	1	<b>571 733</b>	

SWH = vattenbarriär höjd

**BASENHETER, LIMMAD TÄTNING**  
**INSTALLATIONSHÖJD FRÅN 85 MM**



**Advantix badkarsavlopp grundkropp**

- för dünnbett-konstruktioner (helkaklat badrum) med flytfolier eller tätningbanor
- utan: påbyggad

**Tillbehör**

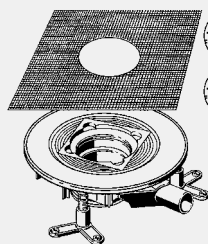
Påbyggnadselement av plast, byggsydd, Schlüter-KERDI tätningmanschett, avloppsböj 45°

**Modell 4927.1**

DN	DC 10 [l/s]	UK 20 [l/s]	PU	Art nr	RSK-nr
40/50	0,4	0,55	1	<b>557 065</b>	

DC 10 = dräneringskapacitet ackumuleringshöjd 10 mm (i enlighet med DIN EN 1253)

UK 20 = utloppskapacitetens höjd 20 mm (enligt EN 1253)



**Advantix Top badrum/golvbrunn grundkropp**

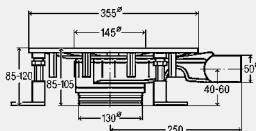
- för dünnbett-konstruktioner (helkaklat badrum) med flytfolier eller tättningsbanor
- ej avsedd för Advantix påbyggnadselement modell 4994
- utan: påbyggnad

**Tillbehör**

Användning av överdelar 100 eller 145 mm, tättningsfläns, ljuddämpningsmatta, byggskydd, vattenlås och backflödessäkring justerbar 35–50 mm, möjlig rengöring av anslutningsledningen, avtagbart vattenlås, Schlüter-KERDI tättningsmanschett

**Modell 4914.2**

DN	DC 10 [l/s]	DC 20 [l/s]	BH	VA	PU	Art nr	RSK-nr
50	0,75–1,15	0,8–1,2	85–120	✓	1	<b>669 232</b>	

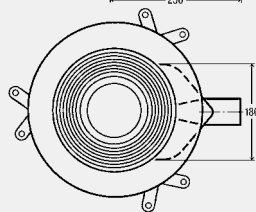


DC 10 = dräneringskapacitet 10 mm (enligt EN 1253)

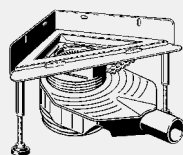
DC 20 = dräneringskapacitet 20 mm (enligt EN 1253)

BH = Bygghöjd

VA = vågrätt avlopp



**BASENHETER, LIMMAD TÄTNING  
INSTALLATIONSHÖJD FRÅN 110 MM**



**Advantix hörnavlopp**

- för dünnbett-konstruktioner (helkaklat badrum) med flytfolier eller tättningsbanor
- rostfritt stål 1.4301

**Tillbehör**

Väggskiva, monteringsfötter, höjd-och sidled justerbar ram, vattenlås och backflödessäkring justerbar 35–50 mm, möjlig rengöring av anslutningsledningen, avtagbart dyrkrör, silinsats, höjdujtningsstycke, tättningsfläns, ljudskyddsband, fästmaterial, Schlüter-KERDI tättningsband inkl. lim

**Teknisk data**

belastningsklass K=300 kg

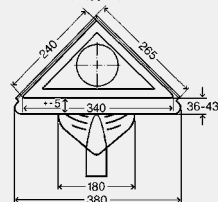
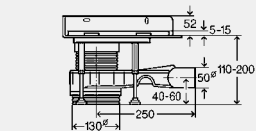
Modell	DN	DC 10 [l/s]	DC 20 [l/s]	BH	VA	utförande	PU	Art nr	RSK-nr
<b>4972.80</b>	40/50	0,75–1	0,8–1,1	110–200	✓	matt	1	<b>592 363</b>	
<b>4972.81</b>	40/50	0,75–1	0,8–1,1	110–200	✓	blank	1	<b>619 794</b>	

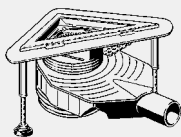
DC 10 = dräneringskapacitet 10 mm (enligt EN 1253)

DC 20 = dräneringskapacitet 20 mm (enligt EN 1253)

BH = Bygghöjd

VA = vågrätt avlopp



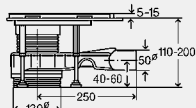


**Advantix hörnavlopp**

- för dünnbett-konstruktioner (helkaklat badrum) med flytfolier eller tätningbanor
- rostfritt stål 1.4301
- utan: väggskiva

**Tillbehör**

Monteringsfötter, höjd-och sidled justerbar ram, vattenlås och backflödessäkring justerbar 35-50 mm, möjlig rengöring av anslutningsledningen, avtagbart dykrör, silinsats, höjdtjämningsstycke, tätningsfläns, fästmaterial, Schlüter-KERDI tätningsband inkl. lim



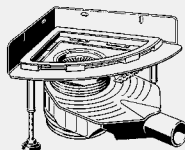
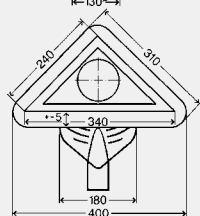
Modell	DN	DC 10 [l/s]	DC 20 [l/s]	BH	VA utförande	PU	Art nr	RSK-nr
4972.82	40/50	0,75-1	0,8-1,1	110-200	✓ matt	1	627 010	
4972.83	40/50	0,75-1	0,8-1,1	110-200	✓ blank	1	627 003	

DC 10 = dräneringskapacitet 10 mm (enligt EN 1253)

DC 20 = dräneringskapacitet 20 mm (enligt EN 1253)

BH = Bygghöjd

VA = vågrätt avlopp



**Advantix hörnavlopp**

**rund**

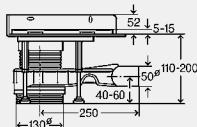
- för dünnbett-konstruktioner (helkaklat badrum) med flytfolier eller tätningbanor
- rostfritt stål 1.4301

**Tillbehör**

Väggskiva, monteringsfötter, höjd-och sidled justerbar ram, vattenlås och backflödessäkring justerbar 35-50 mm, möjlig rengöring av anslutningsledningen, avtagbart dykrör, silinsats, höjdtjämningsstycke, tätningsfläns, fästmaterial, Schlüter-KERDI tätningsband inkl. lim

**Teknisk data**

belastningsklass K=300 kg



Modell	DN	DC 10 [l/s]	DC 20 [l/s]	BH	VA utförande	PU	Art nr	RSK-nr
4973.80	40/50	0,75-1	0,8-1,1	110-200	✓ matt	1	592 370*	
4973.81	40/50	0,75-1	0,8-1,1	110-200	✓ blank	1	619 800*	

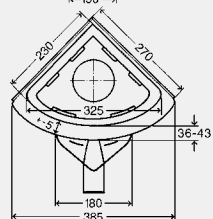
DC 10 = dräneringskapacitet 10 mm (enligt EN 1253)

DC 20 = dräneringskapacitet 20 mm (enligt EN 1253)

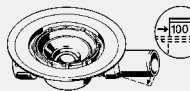
BH = Bygghöjd

VA = vågrätt avlopp

\* = Levereras så länge lagret räcker





**BASENHETER  
INSTALLATIONSHÖJD FRÅN 70 MM**

**Advantix badkarsavlopp**
**grundkropp**

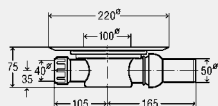
- utan: påbyggnad

**Tillbehör**

Propp, tätningsfläns, avtagbart vattenlås, inlopp DN40, kulle ställbar utloppsstos

**Teknisk data**

vattenbarriär höjd 30 mm

**Modell 4935.6**


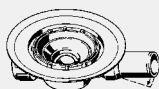
DN	DC 10 [l/s]	UK 20 [l/s]	VA	PU	Art nr	RSK-nr
50	0,4	0,6	✓	10	485 412	

DC 10 = dräneringskapacitet ackumuleringshöjd 10 mm (i enlighet med DIN EN 1253)

UK 20 = utloppskapacitetens höjd 20 mm (enligt EN 1253)

VA = vågrätt avlopp

X2


**Advantix badkarsavlopp**

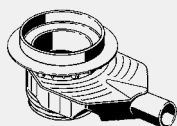
- utan: påbyggnad

**Tillbehör**

Propp, inlopp DN40, fastlimning (ASA) utloppsstos med kulle

**Modell 4935.8**

DN	PU	Art nr	RSK-nr
50	1	553 814	

**BASENHETER  
INSTALLATIONSHÖJD FRÅN 90 MM**

**Advantix Top badrum/golvbrunn**
**grundkropp**

- utan: påbyggnad

**Tillbehör**

Användning av överdelar 100 eller 145 mm, tätningsfläns, propp, vattenlås och backflödessäkring justerbar 35–50 mm, möjlig rengöring av anslutningsledningen, avtagbart vattenlås

**Modell 4927.3**

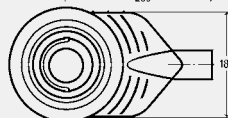
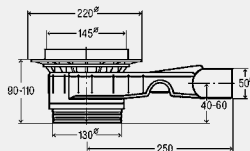
DN	DC 10 [l/s]	DC 20 [l/s]	BH	VA	PU	Art nr	RSK-nr
50	0,75–1,2	0,8–1,2	90–110	✓	1	661 762	

DC 10 = dräneringskapacitet 10 mm (enligt EN 1253)

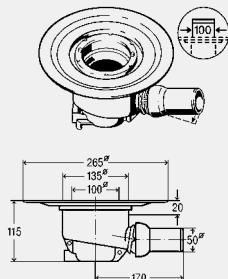
DC 20 = dräneringskapacitet 20 mm (enligt EN 1253)

BH = Bygghöjd

VA = vågrätt avlopp



## BASENHETER INSTALLATIONSHÖJD FRÅN 115 MM



### Advantix badkarsavlopp

#### Tillbehör

Propp, tätningsslans, avtagbart vattenlås, kullad ställbar utloppsstos  
kvalitetskontroll enligt DIN EN 1253

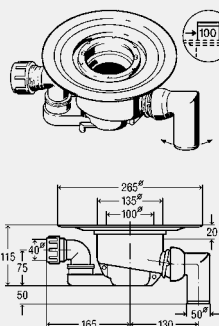
Modell 4921.3

DN	DC 10 [l/s]	UK 20 [l/s]	VA	PU	Art nr	RSK-nr
50	0,6	0,9	✓	1	556 945	

DC 10 = dräneringskapacitet ackumuleringshöjd 10 mm (i enlighet med DIN EN 1253)

UK 20 = utloppskapacitetens höjd 20 mm (enligt EN 1253)

VA = vågrätt avlopp



### Advantix badkarsavlopp

#### grundkropp

- utan: påbyggnad

#### Tillbehör

Propp, tätningsslans, avtagbart vattenlås, vridbar utlopp DN40, kullad ställbar utloppsstos 90°  
kvalitetskontroll enligt DIN EN 1253

Modell 4911.65

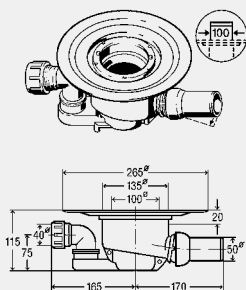
DN	DC 10 [l/s]	UK 20 [l/s]	ALZ [l/s]	PU	Art nr	RSK-nr
50	0,66	1,1	1,2	1	284 541*	

DC 10 = dräneringskapacitet ackumuleringshöjd 10 mm (i enlighet med DIN EN 1253)

UK 20 = utloppskapacitetens höjd 20 mm (enligt EN 1253)

ALZ = inloppshastighet

\* = Levereras så länge lagret räcker



### Advantix badkarsavlopp

#### grundkropp

- utan: påbyggnad

#### Tillbehör

Propp, tätningsslans, avtagbart vattenlås, vridbar utlopp DN40, kullad ställbar utloppsstos  
kvalitetskontroll enligt DIN EN 1253

Modell 4921.65

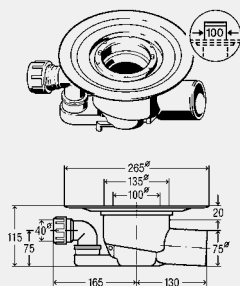
DN	DC 10 [l/s]	UK 20 [l/s]	ALZ [l/s]	VA	PU	Art nr	RSK-nr
50	0,66	1,1	1,2	✓	1	284 619	

DC 10 = dräneringskapacitet ackumuleringshöjd 10 mm (i enlighet med DIN EN 1253)

UK 20 = utloppskapacitetens höjd 20 mm (enligt EN 1253)

ALZ = inloppshastighet

VA = vågrätt avlopp



### Advantix badkarsavlopp

#### grundkropp

- utan: påbyggnad

#### Tillbehör

Propp, tätningsslans, avtagbart vattenlås, vridbar utlopp DN40  
kvalitetskontroll enligt DIN EN 1253

Modell 4921.66

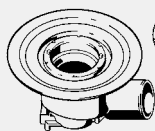
DN	DC 10 [l/s]	UK 20 [l/s]	ALZ [l/s]	VA	PU	Art nr	RSK-nr
70	0,75	1	1,6	✓	1	284 626	

DC 10 = dräneringskapacitet ackumuleringshöjd 10 mm (i enlighet med DIN EN 1253)

UK 20 = utloppskapacitetens höjd 20 mm (enligt EN 1253)

ALZ = inloppshastighet

VA = vågrätt avlopp



**Advantix badkarsavlopp grundkropp**

- utan: påbyggnad

**Tillbehör**

Propp, tätningfläns, avtagbart vattenlås  
kvalitetskontroll enligt DIN EN 1253

**Modell 4921.75**

DN	DC 10 [l/s]	UK 20 [l/s]	VA	PU	Art nr	RSK-nr
70	0,7	1,1	✓	1	<b>284 657</b>	

DC 10 = dräneringskapacitet ackumuleringshöjd 10 mm (i enlighet med DIN EN 1253)

UK 20 = utloppskapacitetens höjd 20 mm (enligt EN 1253)

VA = vågrätt avlopp

**BASENHETER, LODRÄTT**



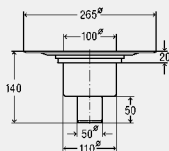
**Advantix badkarsavlopp grundkropp**

- utan: påbyggnad

**Tillbehör**

Propp, tätningsfläns, avtagbart vattenlås  
 kvalitetskontroll enligt DIN EN 1253

**Modell 4926.5**



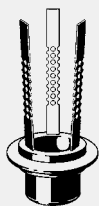
DN	DC 10 [l/s]	UK 20 [l/s]	La	PU	Art nr	RSK-nr
50	0,7	0,9	✓	1	<b>470 937</b>	

DC 10 = dräneringskapacitet ackumuleringshöjd 10 mm (i enlighet med DIN EN 1253)

UK 20 = utloppskapacitetens höjd 20 mm (enligt EN 1253)

La = lodrätt avlopp

**BRANDSKYDD**



**Advantix rör genomföring**

**R 120**

- för polypropylenrör och anslutet vattenlås med reglerad vattennivå

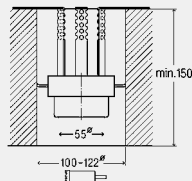
**Tillbehör**

Rockwool, anslutningsstycke


med Allgemeiner Bauaufsichtlicher Zulassung (ABZ), DIBt-godkännande Z-19.17-1770

**Modell 4923.5**

DN	PU	Art nr	RSK-nr
50	1	<b>491 673</b>	



X2



**Advantix badkarsavlopp**

**R 120**

**grundkropp**

- för montering i tak med en brandmotståndsklass F30–F120 med en tjocklek på minst 150 mm

- PP

- utan: påbyggnad

**Tillbehör**

Propp, tätningsslans, avtagbart vattenlås

kvalitetskontroll enligt DIN EN 1253, med Allgemeiner Bauaufsichtlicher Zulassung (ABZ).

DIBt-godkännande Z-19.17-1770

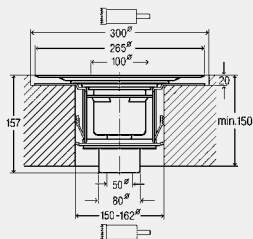
**Modell 4926.20**

DN	DC 10 [l/s]	UK 20 [l/s]	La	PU	Art nr	RSK-nr
50	0,7	0,9	✓	1	<b>491 642</b>	

DC 10 = dräneringskapacitet ackumuleringshöjd 10 mm (i enlighet med DIN EN 1253)

UK 20 = utloppskapacitetens höjd 20 mm (enligt EN 1253)

La = lodrätt avlopp



**UTRUSTNING  
PÅBYGGNAD, PÅBYGGNADSRAM**



**Advantix påbyggnad  
kan plattsättas**

- för insättning av 5-30 mm tjockt kakel eller natursten, används till Viega avlopp eller Advantix påbyggningselement för tätning

**Tillbehör**

Version ramlös, rostfritt stål 1.4301 beläggningsbar platta

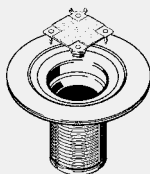
**Teknisk data**

belastningsklass K=300 kg (vid ett lager kakel)

**Modell 4932.2**

L	B	UK [l/s]	PU	Art nr	RSK-nr
100	100	0,4-0,5	1	<b>709 112</b>	

UK = utloppskapacitet (enligt DIN EN 1253)



**Advantix påbyggnad  
kan plattsättas**

- för insättning av 5-30 mm tjockt kakel eller natursten, används till Viega avlopp eller Advantix påbyggningselement för konventionell tätning

**Tillbehör**

Bottenventil, version ramlös, rostfritt stål 1.4301 beläggningsbar platta

**Teknisk data**

belastningsklass K=300 kg (vid ett lager kakel)

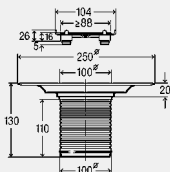
**Hänvisning**

Inte användbar i samband med tätningsmassa!

**Modell 4932.3**

L	B	UK [l/s]	PU	Art nr	RSK-nr
100	100	0,4-0,5	1	<b>709 129</b>	

UK = utloppskapacitet (enligt DIN EN 1253)



**Advantix påbyggnad**

**Tillbehör**

Ram av plast, massivt galler av rostfritt stål 1.4301, backventilstätning

**Teknisk data**

belastningsklass K=300 kg

**Modell 4934.1**

L	B	H	PU	Art nr	RSK-nr
100	100	5	1	<b>555 177<sup>1</sup></b>	
100	100	5	1	<b>555 184<sup>2</sup></b>	

<sup>1)</sup> ej skruvad

<sup>2)</sup> skruvad



**Advantix påbyggnad**

**Tillbehör**

Ram av rostfritt stål 1.4404, massivt galler av rostfritt stål 1.4301, backventilstätning

**Teknisk data**

belastningsklass K=300 kg

**Modell 4934.2**

L	B	H	PU	Art nr	RSK-nr
100	100	5	1	<b>555 191<sup>1</sup></b>	
100	100	5	1	<b>555 207<sup>2</sup></b>	

<sup>1)</sup> ej skruvad

<sup>2)</sup> skruvad




**Advantix påbyggnad**

- skruvad

**Tillbehör**

Ram av rostfritt stål 1.4404, massivt rostfritt stål galler 1.4404, backventilstätning

**Teknisk data**

belastningsklass L=1500 kg

**Modell 4934.3**

L	B	H	PU	Art nr	RSK-nr
100	100	5	1	555 214	


**Advantix påbyggnad**

- läsbar, massivt

**Tillbehör**

Ram av rostfritt stål 1.4404, stängt galler av rostfritt stål 1.4404 för skruvmontering, backventilstätning

**Teknisk data**

belastningsklass L=1500 kg

**Modell 4934.31**

L	B	H	PU	Art nr	RSK-nr
100	100	5	1	648 152	


**Advantix påbyggnad**
**Tillbehör**

Ram av plast, massivt galler av rostfritt stål 1.4301, backventilstätning

**Teknisk data**

belastningsklass K=300 kg

**Modell 4934.4**

L	B	H	PU	Art nr	RSK-nr
150	150	5	1	555 221 <sup>1</sup>	
150	150	5	1	555 238 <sup>2</sup>	

<sup>1</sup>) ej skruvad

<sup>2</sup>) skruvad

**Advantix påbyggnad**
**Tillbehör**

Ram av rostfritt stål 1.4404, massivt galler av rostfritt stål 1.4301, backventilstätning

**Teknisk data**

belastningsklass K=300 kg

**Modell 4934.5**

L	B	H	PU	Art nr	RSK-nr
150	150	5	1	555 245 <sup>1</sup>	
150	150	5	1	555 450 <sup>2</sup>	

<sup>1</sup>) ej skruvad

<sup>2</sup>) skruvad

**Advantix påbyggnad**

- skruvad

**Tillbehör**

Ram av rostfritt stål 1.4404, massivt rostfritt stål galler 1.4404, backventilstätning

**Teknisk data**

belastningsklass L=1500 kg

**Modell 4934.6**

L	B	H	PU	Art nr	RSK-nr
150	150	5	1	555 467	


**Advantix renoveringsgaller**

- för inbyggnad i ny kakelbeklädnad över befintligt avlopp

**Tillbehör**

Ram av rostfritt stål 1.4404, galler av rostfritt stål 1.4301

**Teknisk data**

belastningsklass K=300 kg

**Modell 4934.8**

L	B	H	PU	Art nr	RSK-nr
100	100	5	1	627 065	


**Advantix påbyggnadsram**

- för Advantix galler 143x143 mm

- ej avsedd för Advantix galler

Visign RS5 modell 4976.20, 4976.21

**Tillbehör**

Ram av plast, backventilstätning

**Modell 4912.2**

L	B	PU	Art nr	RSK-nr
150	150	1	534 493	



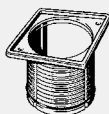
**Advantix påbyggnadsram**  
- för Advantix galler 94x94 mm  
**Tillbehör**  
Ram av plast, backventilstätning  
**Modell 4922.2**

L	B	PU	Art nr	RSK-nr
100	100	1	534 516	



**Advantix renoveringsgaller**  
- för inbyggnad i ny kakelbeklädnad över befintligt avlopp  
**Tillbehör**  
Ram av rostfritt stål 1.4404, galler av rostfritt stål 1.4301  
**Teknisk data**  
belastningsklass K=300 kg  
**Modell 4922.9**

L	B	H	PU	Art nr	RSK-nr
150	150	5	1	627 072	



**Advantix påbyggnadsram**  
- ej avsedd för Advantix galler  
Visign RS5 modell 4976.20, 4976.21  
**Tillbehör**  
Ram av rostfritt stål 1.4404, backventilstätning  
**Modell 4949.1**

L	B	PU	Art nr	RSK-nr
100	100	1	488 987 <sup>1</sup>	
150	150	1	488 994 <sup>2</sup>	

<sup>1</sup>) för Advantix galler 94x94 mm  
<sup>2</sup>) för Advantix galler 143x143 mm



**Advantix propp**  
- för tillslutning av skruvhål på överdelsramen av rostfritt stål  
**Modell 4935.40**

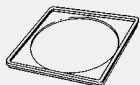
AS	PU	Art nr	RSK-nr
2	1	637 477	

AS = Antal per/set



**Advantix renoveringsram**  
- för inbyggnad i ny kakelbeklädnad över befintligt avlopp  
- rostfritt stål 1.4404  
**Modell 4949.4**

L	B	PU	Art nr	RSK-nr
100	100	1	627 027	



**Advantix renoveringsram**  
- för inbyggnad i ny kakelbeklädnad över befintligt avlopp  
- rostfritt stål 1.4404  
**Modell 4949.5**

L	B	PU	Art nr	RSK-nr
150	150	1	627 034	



**Advantix påbyggnadsram**  
- för rund Advantix galler Ø 110 mm  
**Tillbehör**  
Ram av rostfritt stål 1.4404, backventilstätning  
**Modell 4962**

Ø	PU	Art nr	RSK-nr
120	1	586 416	



**Advantix renoveringsram**  
- för inbyggnad i ny kakelbeklädnad över befintligt avlopp  
- rostfritt stål 1.4404  
**Modell 4962.5**

Ø	PU	Art nr	RSK-nr
120	1	627 041	

## UTRUSTNING GALLER AV ROSTFRITT STÅL



**Advantix galler**  
- rostfritt stål 1.4301  
- massivt  
**Teknisk data**  
belastningsklass K=300 kg  
**Modell 4933.3**

L	B	H	PU	Art nr	RSK-nr
94	94	5	1	554 026 <sup>1</sup>	
94	94	5	1	554 033 <sup>2</sup>	

<sup>1</sup>) ej skruvbar  
<sup>2</sup>) kan skruvas





**Advantix galler**  
 - rostfritt stål 1.4404  
 - massivt  
**Tillbehör**  
 Skruvhål, skruvar  
**Teknisk data**  
 belastningsklass L=1500 kg  
**Modell 4933.1**

L	B	H	PU	Art nr	RSK-nr
94	94	5	1	534 479	



**Advantix galler**  
 - rostfritt stål 1.4301  
 - massivt  
**Teknisk data**  
 belastningsklass K=300 kg  
**Modell 4933.5**

L	B	H	PU	Art nr	RSK-nr
143	143	5	1	554 866 <sup>1)</sup>	
143	143	5	1	555 047 <sup>2)</sup>	

<sup>1)</sup> ej skruvbar  
<sup>2)</sup> kan skruvas



**Advantix galler**  
 - rostfritt stål 1.4404  
 - massivt  
**Tillbehör**  
 Skruvhål, skruvar  
**Teknisk data**  
 belastningsklass L=1500 kg  
**Modell 4933.9**

L	B	H	PU	Art nr	RSK-nr
143	143	5	1	564 957	



**Advantix låsplatta**  
 - rostfritt stål 1.4404  
 - massivt  
**Tillbehör**  
 Skruvhål, skruvar  
**Teknisk data**  
 belastningsklass L=1500 kg  
**Modell 4933.11**

L	B	H	PU	Art nr	RSK-nr
94	94	5	1	648 176	

## UTRUSTNING VISIGN GALLER



**Advantix galler  
Visign RS1**  
 - avsedd för Advantix påbyggnadsram artikel 488 987  
 - rostfritt stål 1.4301  
 - massivt  
**Tillbehör**  
 Laserskuret inloppsmönster, matt yta  
**Modell 4928.1**

L	B	H	PU	Art nr	RSK-nr
94	94	5	1	492 281	



**Advantix galler  
Visign RS2**  
 - avsedd för Advantix påbyggnadsram artikel 488 987  
 - rostfritt stål 1.4301  
 - massivt  
**Tillbehör**  
 Laserskuret inloppsmönster, matt yta  
**Modell 4928.2**

L	B	H	PU	Art nr	RSK-nr
94	94	5	1	492 298	



**Advantix galler  
Visign RS3**  
 - avsedd för Advantix påbyggnadsram artikel 488 987  
 - rostfritt stål 1.4301  
 - massivt  
**Tillbehör**  
 Laserskuret inloppsmönster, matt yta  
**Modell 4928.3**

L	B	H	PU	Art nr	RSK-nr
94	94	5	1	492 304	



**Advantix galler**  
**Visign RS4**  
 - avsedd för Advantix påbyggnadsram artikel 488 987  
 - rostfritt stål 1.4301  
 - massivt  
**Tillbehör**  
 Laserskuret inloppsmönster, matt yta  
**Modell 4928.4**

L	B	H	PU	Art nr	RSK-nr
94	94	5	1	492 311	



**Advantix galler**  
**Visign RS5**  
 - avsedd för Advantix påbyggnadsram artikel 488 987  
 - säkerhetsglas (ESG)  
**Tillbehör**  
 Rund del av rostfritt stål



reddot design award  
winner 2007

Modell	L	B	H	utförande	PU	Art nr	RSK-nr
4976.10	94	94	5	glas klar/ljusgrå	1	617 127	
4976.11	94	94	5	glas klar/svart	1	617 141	



**Advantix galler**  
**Visign**  
 - avsedd för Advantix påbyggnadsram modell 4922.2  
 - plast  
**Modell 4921.8**

L	B	H	utförande	PU	Art nr	RSK-nr
100	100	5	förkromad	1	446 086	



**Advantix galler**  
**Visign RS11**  
 - avsedd för Advantix påbyggnadsram modell 4962  
 - rostfritt stål 1.4301  
 - massivt  
**Tillbehör**  
 Laserskuret inloppsmönster, matt yta  
**Modell 4962.1**



Ø	H	PU	Art nr	RSK-nr
110	5	1	586 423	



**Advantix galler**  
**Visign RS12**  
 - avsedd för Advantix påbyggnadsram modell 4962  
 - rostfritt stål 1.4301  
 - massivt  
**Tillbehör**  
 Laserskuret inloppsmönster, matt yta  
**Modell 4962.2**



Ø	H	PU	Art nr	RSK-nr
110	5	1	586 430	



**Advantix galler**  
**Visign RS13**  
 - avsedd för Advantix påbyggnadsram modell 4962  
 - rostfritt stål 1.4301  
 - massivt  
**Tillbehör**  
 Laserskuret inloppsmönster, matt yta  
**Modell 4962.3**



Ø	H	PU	Art nr	RSK-nr
110	5	1	586 447	


**Advantix galler**
**Visign RS14**

- avsedd för Advantix påbyggnadsram modell 4962
- rostfritt stål 1.4301
- massivt

**Tillbehör**

Laserskuret inloppsmönster, matt yta

**Modell 4962.4**

 DESIGNPREIS  
2008  
NOMINERT

 product  
design  
award  
2007

	Ø	H	PU	Art nr	RSK-nr
	110	5	1	586 652	


**Advantix galler**
**Visign RS15**

- avsedd för Advantix påbyggnadsram modell 4962
- säkerhetsglas (ESG)

**Tillbehör**

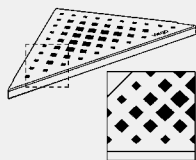
Rund del av rostfritt stål


 DESIGNPREIS  
2008  
NOMINERT

 product  
design  
award  
2007

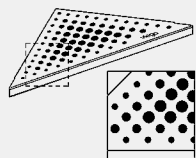
 reddot design award  
winner 2007

Modell	Ø	H	utförande	PU	Art nr	RSK-nr
4976.30	110	5	glas klar/ljusgrå	1	617 165	
4976.31	110	5	glas klar/svart	1	617 189	

**UTRUSTNING**
**GALLER, HÖRNAVLOPP**

**Advantix galler**
**Visign EA1**

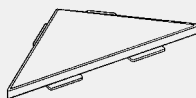
- rostfritt stål 1.4301

Modell	L	H	utförande	PU	Art nr	RSK-nr
4972.30	165	20	matt	1	592 387	
4972.31	165	20	blank	1	592 394	


**Advantix galler**
**Visign EA2**

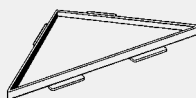
- rostfritt stål 1.4301

Modell	L	H	utförande	PU	Art nr	RSK-nr
4972.40	165	20	matt	1	592 400	
4972.41	165	20	blank	1	592 417	


**Advantix galler**
**Visign EA3**

- rostfritt stål 1.4301

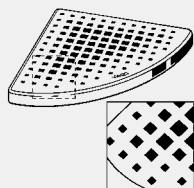
Modell	L	H	utförande	PU	Art nr	RSK-nr
4974.10	165	20	matt	1	605 414	
4974.11	165	20	blank	1	605 407	


**Advantix galler**
**Visign EA4**

- för kakel eller natursten upp till 15 mm tjocka
- rostfritt stål 1.4301

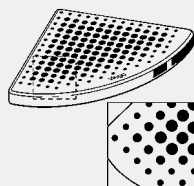
**Modell 4974.20**

L	H	utförande	PU	Art nr	RSK-nr
165	20	matt	1	605 704	



**Advantix galler**  
**Visign EA11**  
- rostfritt stål 1.4301

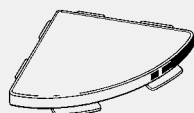
Modell	L	H	utförande	PU	Art nr	RSK-nr
4973.30	185	20	matt	1	592 424	
4973.31	185	20	blank	1	592 431	



**Advantix galler**  
**Visign EA12**  
- rostfritt stål 1.4301

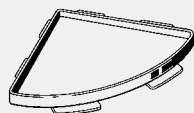
Modell	L	H	utförande	PU	Art nr	RSK-nr
4973.40	185	20	matt	1	592 448*	
4973.41	185	20	blank	1	592 653*	

\* = Levereras så länge lagret räcker



**Advantix galler**  
**Visign EA13**  
- rostfritt stål 1.4301

Modell	L	H	utförande	PU	Art nr	RSK-nr
4975.10	185	20	matt	1	605 766	
4975.11	185	20	blank	1	605 711	

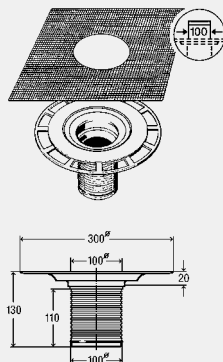


**Advantix galler**  
**Visign EA14**  
- för kakel eller natursten upp till 15 mm tjocka  
- rostfritt stål 1.4301  
**Modell 4975.20**

L	H	utförande	PU	Art nr	RSK-nr
185	20	matt	1	605 810*	

\* = Levereras så länge lagret räcker

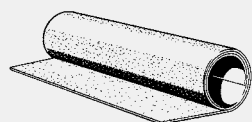
**UTRUSTNING  
PACKNINGAR**



**Advantix påbyggnadselement**  
- för dünnbett-konstruktioner (halkaklat badrum) med flytfolier eller tätningsbanor  
- ej avsedd för Advantix badkarsavlopp modell 4936.4, 4938, 4939, Advantix Top badkarsavlopp modell 4914.20, Advantix Top badrum/golvbrunn modell 4914.2  
- plast  
**Tillbehör**  
Tätningssläns, byggsydd, Schlüter-KERDI tätningsmanschett  
**Modell 4925**

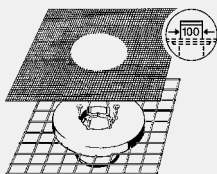
La	PU	Art nr	RSK-nr
✓	1	471 057	

La = lodrätt avlopp



**Advantix tätningsmatta**  
- för tunn tätningsbana  
**Modell 4938.21**

L	B	H	PU	Art nr	RSK-nr
1500	1500	0,5	1	571 757	
2000	2000	0,5	1	571 771	



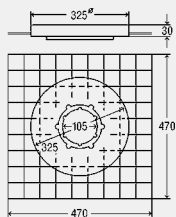
**Advantix tättningsfläns**

- för badkarsavlopp, balkong/terrassavlopp, dünnbett-konstruktioner (helkaklat badrum) med flytfolier eller tättningsbanor
- avsedd för Advantix påbyggnadselement modell 4947.1
- polymerbetong

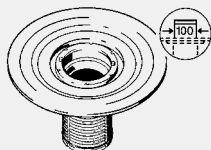
**Tillbehör**

Byggskydd, ingjuten golvmassmatta, glasvävmatta

**Modell 4924**



	PU	Art nr	RSK-nr
	1	288 655	



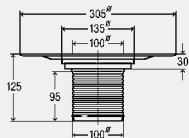
**Advantix påbyggnadselement**

**Tillbehör**

Tättningsfläns, propp, backventilstätning

**Modell 4947.1**

	PU	Art nr	RSK-nr
	1	284 817	



**Advantix höjdtjämningsstycke**

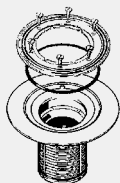
- för höjdunderlag från 40-95 mm

**Tillbehör**

Backventilstätning

**Modell 4947**

	PU	Art nr	RSK-nr
	6	111 496	



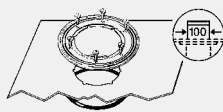
**Advantix påbyggnadselement**

**Tillbehör**

Tättningsfläns av rostfritt stål, O-ring, monteringskruvar, backventilstätning

**Modell 4961.90**

d	PU	Art nr	RSK-nr
100	1	571 115	



**Advantix klämläns**

- för bindelsen sker genom varmluftsvetsning eller svetsförfarande (öppen låga), Advantix påbyggnadselement, badkarsavlopp, balkong/terrassavlopp
- rostfritt stål
- fri från mjukgörare

**Tillbehör**

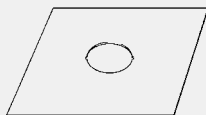
EPDM-tätningsskana 500x500 mm, glasfiberinlägg, polymerbitumen, klämring

**Hänvisning**

Beakta tillverkarens föreskrifter! Fabrikat „PHOENIX“ (Resitrix Classic i 3,1 mm tjocklek)! testad enligt DIN 7864 och U.E.A.t.c.-regler

**Modell 4948.31**

	PU	Art nr	RSK-nr
	6	287 924	



**Advantix tätningsmanschett**

- för bindelsen sker genom varmluftsvetsning eller svetsförfarande (öppen låga), Advantix påbyggnadselement, badkarsavlopp, balkong/terrassavlopp
- EPDM
- fri från mjukgörare

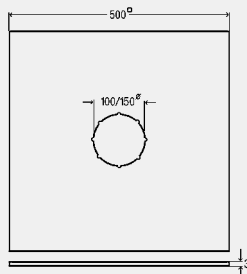
**Tillbehör**

Glasfiberinlägg, polymermodifierat bitumenunderskikt

**Hänvisning**

Beakta tillverkarens föreskrifter! Fabrikat „PHOENIX“ (Resitrix Classic i 3,1 mm tjocklek)! testad enligt DIN 7864 och U.E.A.t.c.-regler

**Modell 4948.39**



för avlopp Ø	L	B	PU	Art nr	RSK-nr
100	500	500	1	588 342	
145	500	500	1	588 656	

**UTRUSTNING  
TILLBEHÖR**



**Advantix klämring**

- rostfritt stål

**Tillbehör**

O-ring, monteringskruvar

**Modell 4948.21**

	PU	Art nr	RSK-nr
	6	287 900	



**Advantix silinsats**

- för badavlopp med påbyggnad
- Ø 100 mm

**Modell 4958**

	PU	Art nr	RSK-nr
	1	613 464	



**Advantix vattenlås**

- utan: skydd för vattenlås

**Tillbehör**

2 klaffar

**Modell 4944.8**

	PU	Art nr	RSK-nr
	1	583 262	



**Advantix vattenlås**

- vattenlås 30 mm

**Tillbehör**

Vattenlås, 2 klaffar

**Modell 4936.6**

UK [l/s]	PU	Art nr	RSK-nr
0,33	1	583 255	

UK = utloppskapacitet


**Advantix vattenlås**

- för alla gamla överdelar av plast, utförande till 2008
- vattenlås 30 mm

**Tillbehör**

Vattenlås, massivt galler av rostfritt stål 1.4301, 2 klaffar

**Modell 4936.61**

UK [l/s]	PU	Art nr	RSK-nr
0,33	1	<b>655 662</b>	

UK = utloppskapacitet


**Sats med skruv med försänkt huvud**

- för påbyggnad och galler av rostfritt stål

**Modell 4933.8**

M	L	AS	PU	Art nr	RSK-nr
5	10	2	1	<b>563 387</b>	

AS = Antal per/set


**Verktogsinsats bit**

- avsedd för sats med skruv med försänkt huvud modell 4933.8

**Modell 4933.81**

	PU	Art nr	RSK-nr
	1	<b>563 394</b>	


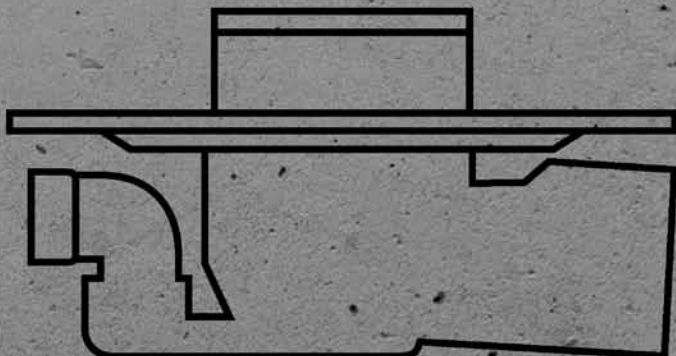




# Advantix golvvlopp system dimension 145

## Avloppsteknik

X3



## Advantix golvvavlopp mått 145



Advantix golvvavlopp lämpar sig för genomströmning av större vattenmängder t.ex. i sjukhus, gymnastiksalar och duschavdelningar i simhallar.

### Tekniska egenskaper

- Systemmått 145 mm
- Hastighet på avrinning max. 1,7 l/s
- Nominell storlek DN50, DN70 and DN100
- Inlopp DN40
- Gallerstorlek 143x143 mm
- Galler av rostfritt stål material nr 1.4301 eller 1.4404
- Tätningsslås (Ø360 mm) för placering av tätningsbanan
- Uttagbart vattenlås
- Tätningsslås runt om för säker placering av flerkomponentlösningen

### Advantix-golvvavlopp

Advantix-avlopp erbjuder allt, som motsvarar godkänd vattenavledningsteknik:

- Testad enligt EN 1253, kvalitetskontrollerad
- Miljövänligt PP (Polypropylen) och högkvalitativt rostfritt stål
- De nämnda hastigheterna på avrinning motsvarar en uppdrämningshöjd på 10/20 mm över gallret (enligt EN 1253)

### Användningsområden

- Brandskydd
- Konventionella tätningar
- Avlopp för flerkomponentlösningar
- Design- och badrumsinredning

### Viktigt för planering och urval:

- Den nödvändiga hastigheten på avrinning
- Avloppsstödets utförande – lodrätt/vågrätt utlopp
- Den monteringshöjd i golvstrukturen som finns till förfogande
- urvalet av tätningsystem – konventionellt/flytande folie
- Gallrets storlek och utförande – 143 mm, material, design (gallerram 153 mm)

### Användningsanvisning

De använda materialen har beräknats för belastning i hemmiljö. Följande användningsgränser:

- I hushållet får enbart vanligt avloppsvatten avledas genom vattenlåsen, varmt vatten enbart under kortare perioder upp till max. 95 °C
- Inga kemiska rengöringsmedel för avhjälpning av ledningsstopp får användas
- Ytrengöring får enbart ske med milda rengöringsmedel

### Viptool-planeringsverktyg

Viptool assistant är ett bra hjälpmedel när man skall välja och kombinera enskilda produkter ur Advantix sortimentet till golvvavlopp. Programmet väljer automatiskt golvvavloppet inklusive tätningsflänsen, höjdujmningsstycket, montagesats och andra tillbehör. Tillsammans med en plocklista är det även möjligt att skriva ut en ritning med all information direkt från programmet. Gratisprogrammet Viptool Assistant liksom övrig information finns på internet: [www.viega.se/software](http://www.viega.se/software)

### Bygglådssystem och systemmått

För att kunna erbjuda säkra lösningar för nämnda användningstillfällen, har Viega tagit fram ett lätthanterligt bygglådesystem. Inom storlekssystemen kan avloppsenheten, tätningstillbehör, höjdujmningsstycke och galler kombineras med varandra.

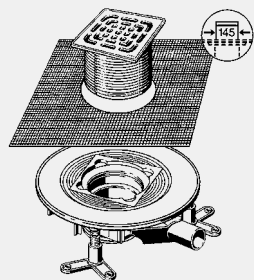
**INNEHÅLLSREGISTER**

<b>Kompleta avlopp, limmad tätning</b>	
Installationshöjd från 85 mm	740
<b>Kompleta avlopp</b>	
Installationshöjd från 90 mm	741
Kompleta avlopp, lodrätt	742
<b>Basenheter, limmad tätning</b>	
Installationshöjd från 85 mm	743
<b>Basenheter</b>	
Installationshöjd från 90 mm	744
Installationshöjd från 120 mm	744
Basenheter, lodrätt	745
Brandskydd	746
<b>Utrustning</b>	
Påbyggnad, påbyggnadsram	747
Galler av rostfritt stål	749
Visign galler	750
Packningar	752
Tillbehör	754
Källaravlopp	755


**EAN-koden**

EAN-numret består av den oföränderliga producentkoden 4015211 och ett sexsiffrigt artikelnummer, i detta fall 305 611. EAN-koden skapas genom att det aktuella artikelnumret utgör de sex sista siffrorna.

**KOMPLETTA AVLOPP, LIMMAD TÄTNING  
INSTALLATIONSHÖJD FRÅN 85 MM**



**Advantix Top golvavlopp**

- för dünnbett-konstruktioner (helkaklat badrum) med flytfolier eller tätningssbanor
- ej avsedd för Advantix påbyggnadselement modell 4994

**Tillbehör**

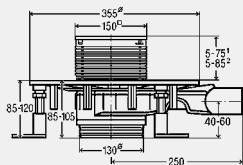
Tätningsslås, ljuddämpningsmatta, byggskydd, vattenlås och backflödessäkring justerbar 35–50 mm, möjlig rengöring av anslutningsledningen, påbyggnad 150x150 mm vridbar och höjjusterbar, galler av rostfritt stål 1.4301, avtagbart vattenlås, Schlüter-KERDI tätningssmanschett

**Teknisk data**

belastningsklass K=300 kg

**Modell 4914.21**

DN	DC 10 [l/s]	DC 20 [l/s]	BH	VA	PU	Art nr	RSK-nr
50	0,85–1,15	0,9–1,2	85–120	✓	1	<b>669 263<sup>1</sup></b>	
50	0,85–1,15	0,9–1,2	85–120	✓	1	<b>669 270<sup>2</sup></b>	



DC 10 = dräneringskapacitet 10 mm (enligt EN 1253)

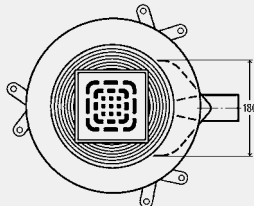
DC 20 = dräneringskapacitet 20 mm (enligt EN 1253)

BH = Bygghöjd

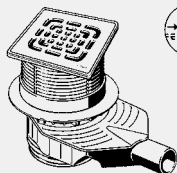
VA = vågrätt avlopp

<sup>1)</sup> påbyggnad med ram av plast

<sup>2)</sup> påbyggnad med ram av rostfritt stål 1.4404



KOMPLETTA AVLOPP  
INSTALLATIONSHÖJD FRÅN 90 MM



**Advantix Top golvvavlopp**

**Tillbehör**

Tätningssläns, propp, vattenlås och backflödessäkring justerbar 35–50 mm, möjlig rengöring av anslutningsledningen, påbyggad 150x150 mm vridbar och höjdjusterbar, galler av rostfritt stål 1.4301, avtagbart vattenlås

**Teknisk data**

belastningsklass K=300 kg

**Modell 4914.11**

DN	DC 10 [l/s]	DC 20 [l/s]	BH	VA	PU	Art nr	RSK-nr
50	0,95–1,15	1–1,2	90–110	✓	1	<b>669 218<sup>1</sup></b>	
50	0,95–1,15	1–1,2	90–110	✓	1	<b>669 225<sup>2</sup></b>	

DC 10 = dräneringskapacitet 10 mm (enligt EN 1253)

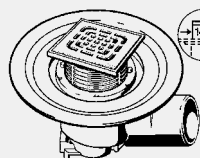
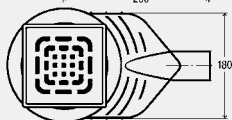
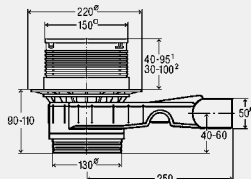
DC 20 = dräneringskapacitet 20 mm (enligt EN 1253)

BH = Bygghöjd

VA = vågrätt avlopp

<sup>1)</sup> påbyggad med ram av plast

<sup>2)</sup> påbyggad med ram av rostfritt stål 1.4404



**Advantix golvvavlopp**

**Tillbehör**

Tätningssläns, påbyggad 150x150 mm vridbar och höjdjusterbar, propp, ram av plast, galler av rostfritt stål 1.4301, avtagbart vattenlås

**Teknisk data**

belastningsklass K=300 kg

kontroll enligt DIN EN 1253

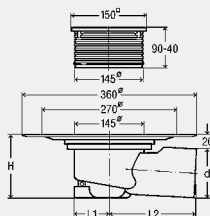
**Modell 4955.1**

DN	DC 10 [l/s]	UK 20 [l/s]	VA	PU	Art nr	RSK-nr
70	0,6	1,1	✓	1	<b>557 164</b>	
100	1,2	1,7	✓	1	<b>557 171</b>	

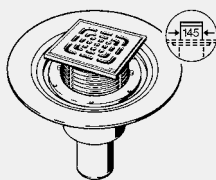
DC 10 = dräneringskapacitet ackumuleringshöjd 10 mm (i enlighet med DIN EN 1253)

UK 20 = utloppskapacitetens höjd 20 mm (enligt EN 1253)

VA = vågrätt avlopp



KOMPLETTA AVLOPP, LODRÄTT



**Advantix golvavlopp**

**Tillbehör**

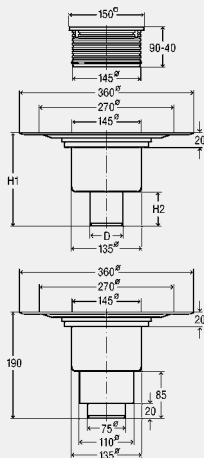
Tätningssläns, påbyggnad 150x150 mm vridbar och höjjusterbar, propp, ram av plast, galler av rostfritt stål 1.4301, avtagbart vattenlås

**Teknisk data**

belastningsklass K=300 kg

kvalitetskontroll enligt DIN EN 1253

Modell 4951.1




DN	DC 10 [l/s]	UK 20 [l/s]	La	PU	Art nr	RSK-nr
50	0,65	1,5	✓	1	<b>557 188</b>	
70	0,7	1,6	✓	1	<b>557 195</b>	
70/100	0,9	1,4	✓	1	<b>557 201</b>	

DC 10 = dräneringskapacitet ackumuleringshöjd 10 mm (i enlighet med DIN EN 1253)

UK 20 = utloppskapacitetens höjd 20 mm (enligt EN 1253)

La = lodrätt avlopp

**BASENHETER, LIMMAD TÄTNING  
INSTALLATIONSHÖJD FRÅN 85 MM**



**Advantix Top badrum/golvbrunn**

**grundkropp**

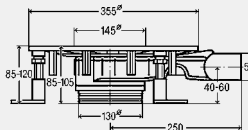
- för dünnbett-konstruktioner (helkaklat badrum) med flytfolier eller tätningsbanor
- ej avsedd för Advantix påbyggnadselement modell 4994
- utan: påbyggnad

**Tillbehör**

Användning av överdelar 100 eller 145 mm, tätningsfläns, ljuddämpningsmatta, byggskydd, vattentät och backflödessäkring justerbar 35–50 mm, möjlig rengöring av anslutningsledningen, avtagbart vattentät, Schlüter-KERDI tätningsmanschett

**Modell 4914.2**

DN	DC 10 [l/s]	DC 20 [l/s]	BH	VA	PU	Art nr	RSK-nr
50	0,75–1,15	0,8–1,2	85–120	✓	1	<b>669 232</b>	

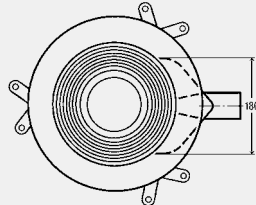


DC 10 = dräneringskapacitet 10 mm (enligt EN 1253)

DC 20 = dräneringskapacitet 20 mm (enligt EN 1253)

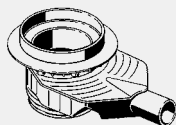
BH = Bygghöjd

VA = vågrätt avlopp



X3

## BASENHETER INSTALLATIONSHÖJD FRÅN 90 MM



### Advantix Top badrum/golvbrunn

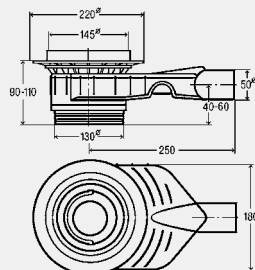
#### grundkropp

- utan: påbyggnad

#### Tillbehör

Användning av överdelar 100 eller 145 mm, tätningfläns, propp, vattenlås och backflödessäkring justerbar 35–50 mm, möjlig rengöring av anslutningsledningen, avtagbart vattenlås

**Modell 4927.3**



DN	DC 10 [l/s]	DC 20 [l/s]	BH	VA	PU	Art nr	RSK-nr
50	0,75–1,2	0,8–1,2	90–110	✓	1	<b>661 762</b>	

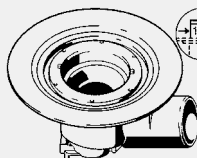
DC 10 = dräneringskapacitet 10 mm (enligt EN 1253)

DC 20 = dräneringskapacitet 20 mm (enligt EN 1253)

BH = Bygghöjd

VA = vågrätt avlopp

## BASENHETER INSTALLATIONSHÖJD FRÅN 120MM



### Advantix golvavlopp

#### grundkropp

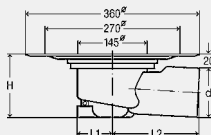
- utan: påbyggnad

#### Tillbehör

Propp, tätningfläns, avtagbart vattenlås

kvalitetskontroll enligt DIN EN 1253

**Modell 4955.25**

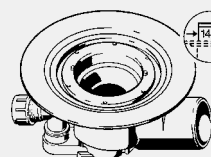


DN	d	L1	L2	H	DC 10 [l/s]	UK 20 [l/s]	VA	PU	Art nr	RSK-nr
70	75	68	130	120	0,6	1,1	✓	1	<b>289 461</b>	
100	110	77	185	130	1,2	1,7	✓	1	<b>289 454</b>	

DC 10 = dräneringskapacitet ackumuleringshöjd 10 mm (i enlighet med DIN EN 1253)

UK 20 = utloppskapacitetens höjd 20 mm (enligt EN 1253)

VA = vågrätt avlopp



### Advantix golvavlopp

#### grundkropp

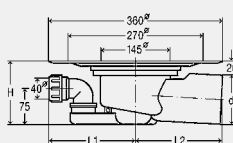
- utan: påbyggnad

#### Tillbehör

Propp, tätningfläns, avtagbart vattenlås, vridbar utlopp DN40

kvalitetskontroll enligt DIN EN 1253

**Modell 4955.15**



DN	d	L1	L2	H	DC 10 [l/s]	UK 20 [l/s]	ALZ [l/s]	VA	PU	Art nr	RSK-nr
70	75	165	130	120	0,6	1,1	2,3	✓	1	<b>285 050</b>	
100	110	180	185	130	1,2	1,7	2,5	✓	1	<b>285 043</b>	

DC 10 = dräneringskapacitet ackumuleringshöjd 10 mm (i enlighet med DIN EN 1253)

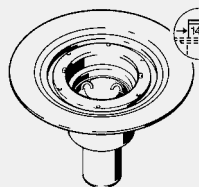
UK 20 = utloppskapacitetens höjd 20 mm (enligt EN 1253)

ALZ = inloppshastighet

VA = vågrätt avlopp



**BASENHETER, LODRÄTT**



**Advantix golvvlopp grundkropp**

- utan: påbyggnad

**Tillbehör**

Tätningssläns, propp, avtagbart vattenlås  
 kvalitetskontroll enligt DIN EN 1253

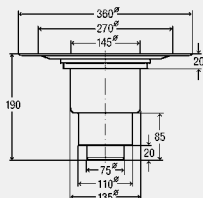
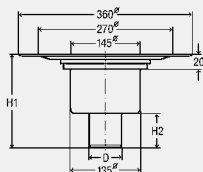
**Modell 4951.15**

DN	d	H1	H2	DC 10 [l/s]	UK 20 [l/s]	La	PU	Art nr	RSK-nr
50	50	160	50	0,65	1,5	✓	1	<b>284 947</b>	
70	75	175	65	0,7	1,6	✓	1	<b>284 954</b>	
70/100		190	85	0,9	1,4	✓	1	<b>284 961</b>	

DC 10 = dräneringskapacitet ackumuleringshöjd 10 mm (i enlighet med DIN EN 1253)

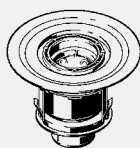
UK 20 = utloppskapacitetens höjd 20 mm (enligt EN 1253)

La = lodrätt avlopp



X3

**BRANDSKYDD**



**Advantix golvavlopp**

**R 120**

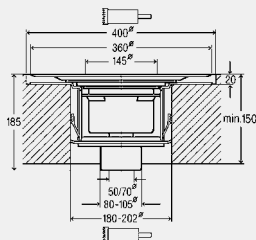
**grundkropp**

- för montering i tak med en brandmotståndsklass F30–F120 med en tjocklek på minst 150 mm
- utan: påbyggnad

**Tillbehör**

Tätningssläns, avtagbart vattenlås, propp  
 kvalitetskontroll enligt DIN EN 1253, med Allgemeiner Bauaufsichtlicher Zulassung (ABZ),  
 DIBt-godkännande Z-19.17-1770

**Modell 4951.20**

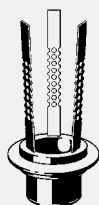


DN	DC 10 [l/s]	UK 20 [l/s]	La	PU	Art nr	RSK-nr
50	0,65	1,5	✓	1	<b>491 659</b>	
70	0,7	1,6	✓	1	<b>491 666</b>	

DC 10 = dräneringskapacitet ackumuleringshöjd 10 mm (i enlighet med DIN EN 1253)

UK 20 = utloppskapacitetens höjd 20 mm (enligt EN 1253)

La = lodrätt avlopp



**Advantix rörgenomföring**

**R 120**

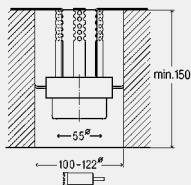
- för polypropylenrör och anslutet vattenlås med reglerad vattennivå

**Tillbehör**

Rockwool, anslutningsstycke  
 med Allgemeiner Bauaufsichtlicher Zulassung (ABZ), DIBt-godkännande Z-19.17-1770

**Modell 4923.5**

DN	PU	Art nr	RSK-nr
50	1	<b>491 673</b>	



UTRUSTNING  
 PÅBYGGNAD, PÅBYGGNADSRAM

**Advantix påbyggnad**
**Tillbehör**

Ram av plast, massivt galler av rostfritt stål 1.4301, backventilstätning

**Teknisk data**

belastningsklass K=300 kg

**Modell 4922.5**

L	B	H	PU	Art nr	RSK-nr
150	150	5	1	555 498 <sup>1</sup>	
150	150	5	1	555 504 <sup>2</sup>	

<sup>1</sup>) ej skruvad

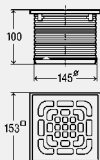
<sup>2</sup>) skruvad

**Advantix påbyggnad**
**Tillbehör**

Ram av rostfritt stål 1.4404, massivt galler av rostfritt stål 1.4301, backventilstätning

**Teknisk data**

belastningsklass K=300 kg

**Modell 4922.6**


L	B	H	PU	Art nr	RSK-nr
150	150	5	1	555 511 <sup>1</sup>	
150	150	5	1	555 528 <sup>2</sup>	

<sup>1</sup>) ej skruvad

<sup>2</sup>) skruvad

**Advantix påbyggnad**
**halksäker**

- halksäker klass R11/B, skruvad

**Tillbehör**

Ram av rostfritt stål 1.4404, massivt galler av rostfritt stål 1.4404, backventilstätning

**Teknisk data**

belastningsklass K=300 kg

**Modell 4933.7**

L	B	H	PU	Art nr	RSK-nr
150	150	5	1	560 775	


**Advantix påbyggnad**
**halksäkert**

- halksäker klass R13/C, skruvad

**Tillbehör**

Ram av rostfritt stål 1.4404, massivt rostfritt stål galler 1.4404, backventilstätning

**Teknisk data**

belastningsklass L=1500 kg

**Modell 4933.71**

L	B	H	PU	Art nr	RSK-nr
150	150	5	1	560 782	


**Advantix påbyggnad**

- skruvad

**Tillbehör**

Ram av rostfritt stål 1.4404, massivt rostfritt stål galler 1.4404, backventilstätning

**Teknisk data**

belastningsklass L=1500 kg

**Modell 4922.7**

L	B	H	PU	Art nr	RSK-nr
150	150	5	1	555 535	

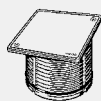


**Advantix renoveringsgaller**  
- för inbyggnad i ny kakelbeklädnad över befintligt avlopp

L	B	H	PU	Art nr	RSK-nr
150	150	5	1	627 072	

**Tillbehör**  
Ram av rostfritt stål 1.4404, galler av rostfritt stål 1.4301

**Teknisk data**  
belastningsklass K=300 kg  
**Modell 4922.9**



**Advantix påbyggnad**  
- lösbar  
**Tillbehör**  
Ram av rostfritt stål 1.4404, stängt galler av rostfritt stål 1.4404 för skruvmontering, backventilstätning

L	B	H	PU	Art nr	RSK-nr
150	150	5	1	648 169	

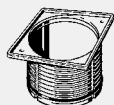
**Teknisk data**  
belastningsklass L=1500 kg  
**Modell 4922.71**



**Advantix påbyggnadsram**  
- för Advantix galler 143x143 mm

L	B	PU	Art nr	RSK-nr
150	150	1	534 523	

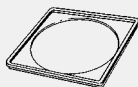
**Tillbehör**  
Ram av plast, backventilstätning  
**Modell 4922.4**



**Advantix påbyggnadsram**  
- för Advantix galler 143x143 mm

L	B	PU	Art nr	RSK-nr
150	150	1	489 038	

**Tillbehör**  
Ram av rostfritt stål 1.4404, backventilstätning  
**Modell 4949.3**



**Advantix renoveringsram**  
- för inbyggnad i ny kakelbeklädnad över befintligt avlopp

L	B	PU	Art nr	RSK-nr
150	150	1	627 034	

- rostfritt stål 1.4404  
**Modell 4949.5**



**Advantix påbyggnadsram**  
- för rund Advantix galler Ø 145 mm

Ø	PU	Art nr	RSK-nr
155	1	586 409	

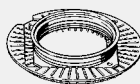
**Tillbehör**  
Ram av rostfritt stål 1.4404, backventilstätning  
**Modell 4963**



**Advantix renoveringsram**  
- för inbyggnad i ny kakelbeklädnad över befintligt avlopp

Ø	PU	Art nr	RSK-nr
155	1	627 058	

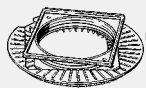
- rostfritt stål 1.4404  
**Modell 4963.5**



**Advantix excenterbricka**  
- avsedd för Advantix påbyggnadselement modell 4994, Advantix tätningsfläns modell 4954, Advantix Top badrum/golvbrunn modell 4914.2, Advantix Top golvvavlopp modell 4914.21

- plast  
**Tillbehör**  
Excenterisk ställbar rostfri stålram 1.4404 på varje sida, med höjdställning upp till 15 mm, rund design, höjddjusterbara upp till 20 mm  
**Modell 4954.8**

PU	Art nr	RSK-nr
1	586 324	


**Advantix excenterbricka**

- avsedd för Advantix påbyggnadselement modell 4994, Advantix tätningsslans modell 4954, Advantix Top badkarsavlopp modell 4914.20, Advantix Top badrum/golvbrunn modell 4914.2, Advantix Top golvvlopp modell 4914.21

- plast

**Tillbehör**

Excentrisk ställbar rostfri stålram 1.4404 på varje sida, med höjdinställning upp till 15 mm, fyrkantig design, höjdjusterbara upp till 20 mm

**Modell 4954.9**

	PU	Art nr	RSK-nr
	1	489 052	

## UTRUSTNING

## GALLER AV ROSTFRITT STÅL


**Advantix galler**

- rostfritt stål 1.4301

- massivt

**Teknisk data**

belastningsklass K=300 kg

**Modell 4933.4**

L	B	H	PU	Art nr	RSK-nr
143	143	5	1	554 040 <sup>1</sup>	
143	143	5	1	554 859 <sup>2</sup>	

<sup>1</sup>) ej skruvbar

<sup>2</sup>) kan skruvas


**Advantix galler**

- rostfritt stål 1.4404

- massivt

**Tillbehör**

Skruvhål, skruvar

**Teknisk data**

belastningsklass L=1500 kg

**Modell 4933.2**

L	B	H	PU	Art nr	RSK-nr
143	143	5	1	534 486	


**Advantix galler**

- rostfritt stål 1.4404

- massivt, halksäker klass R11/B

**Tillbehör**

Skruvhål, skruvar

**Teknisk data**

belastningsklass K=300 kg

**Modell 4933.6**

L	B	H	PU	Art nr	RSK-nr
143	143	5	1	560 751	


**Advantix galler**
**halksäkert**

- rostfritt stål 1.4404

- massivt, halksäker klass R13/C

**Tillbehör**

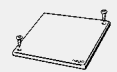
Skruvhål, skruvar

**Teknisk data**

belastningsklass L=1500 kg

**Modell 4933.61**

L	B	H	PU	Art nr	RSK-nr
143	143	5	1	560 768	


**Advantix låsplatta**

- rostfritt stål 1.4404

- massivt

**Tillbehör**

Skruvhål, skruvar

**Teknisk data**

belastningsklass L=1500 kg

**Modell 4933.21**

L	B	H	PU	Art nr	RSK-nr
143	143	5	1	648 183	

## UTRUSTNING VISIGN GALLER



### Advantix galler

#### Visign RS1

- avsedd för Advantix påbyggnadsram artikel 488 994, 489 038
- rostfritt stål 1.4301
- massivt

#### Tillbehör

Laserskuret inloppsmönster, matt yta

**Modell 4929.1**

L	B	H	PU	Art nr	RSK-nr
143	143	5	1	492 328	



### Advantix galler

#### Visign RS2

- avsedd för Advantix påbyggnadsram artikel 488 994, 489 038
- rostfritt stål 1.4301
- massivt

#### Tillbehör

Laserskuret inloppsmönster, matt yta

**Modell 4929.2**

L	B	H	PU	Art nr	RSK-nr
143	143	5	1	492 335	



### Advantix galler

#### Visign RS3

- avsedd för Advantix påbyggnadsram artikel 488 994, 489 038
- rostfritt stål 1.4301
- massivt

#### Tillbehör

Laserskuret inloppsmönster, matt yta

**Modell 4929.3**

L	B	H	PU	Art nr	RSK-nr
143	143	5	1	492 342	



### Advantix galler

#### Visign RS4

- avsedd för Advantix påbyggnadsram artikel 488 994, 489 038
- rostfritt stål 1.4301
- massivt

#### Tillbehör

Laserskuret inloppsmönster, matt yta

**Modell 4929.4**

L	B	H	PU	Art nr	RSK-nr
143	143	5	1	492 359	



### Advantix galler

#### Visign RS5

- avsedd för Advantix påbyggnadsram modell 4949.3
- säkerhetsglas (ESG)

#### Tillbehör

Rund del av rostfritt stål



Modell	L	B	H	utförande	PU	Art nr	RSK-nr
4976.20	143	143	5	glas klar/ljusgrå	1	617 134	
4976.21	143	143	5	glas klar/svart	1	617 158	


**Advantix galler**
**Visign RS11**

- avsedd för Advantix påbyggnadsram modell 4963
- rostfritt stål 1.4301
- massivt

**Tillbehör**

Laserskuret inloppsmönster, matt yta

**Modell 4963.1**


	Ø	H	PU	Art nr	RSK-nr
	145	5	1	586 669	


**Advantix galler**
**Visign RS12**

- avsedd för Advantix påbyggnadsram modell 4963
- rostfritt stål 1.4301
- massivt

**Tillbehör**

Laserskuret inloppsmönster, matt yta

**Modell 4963.2**


	Ø	H	PU	Art nr	RSK-nr
	145	5	1	586 676	


**Advantix galler**
**Visign RS13**

- avsedd för Advantix påbyggnadsram modell 4963
- rostfritt stål 1.4301
- massivt

**Tillbehör**

Laserskuret inloppsmönster, matt yta

**Modell 4963.3**


	Ø	H	PU	Art nr	RSK-nr
	145	5	1	586 683	


**Advantix galler**
**Visign RS14**

- avsedd för Advantix påbyggnadsram modell 4963
- rostfritt stål 1.4301
- massivt

**Tillbehör**

Laserskuret inloppsmönster, matt yta

**Modell 4963.4**


	Ø	H	PU	Art nr	RSK-nr
	145	5	1	586 690	


**Advantix galler**
**Visign RS15**

- avsedd för Advantix påbyggnadsram modell 4963
- säkerhetsglas (ESG)

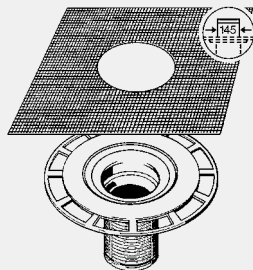
**Tillbehör**

Rund del av rostfritt stål



Modell	Ø	H	utförande	PU	Art nr	RSK-nr
4976.40	145	5	glas klar/ljusgrå	1	617 172	
4976.41	145	5	glas klar/svart	1	617 196	

**UTRUSTNING  
PACKNINGAR**



**Advantix påbyggnadselement**

- för dünnbett-konstruktioner (helkaklat badrum) med flytfolier eller tätningbanor
- ej avsedd för Advantix Top badrum/golvbrunn modell 4914.2, Advantix Top golvavlopp modell 4914.21

- plast

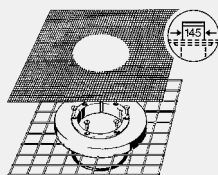
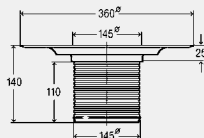
**Tillbehör**

Byggskydd, Schlüter-KERDI tätningmanschett

**Modell 4994**

	La	PU	Art nr	RSK-nr
	✓	1	471 064	

La = lodrätt avlopp



**Advantix tätningfläns**

- för golvavlopp, dünnbett-konstruktioner (helkaklat badrum) med flytfolier eller tätningbanor
- avsedd för Advantix påbyggnadselement modell 4996.1

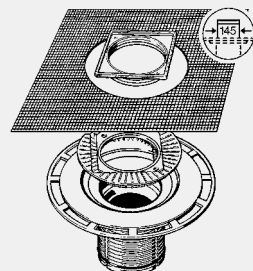
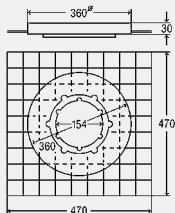
- polymerbetong

**Tillbehör**

Byggskydd, ingjuten golvmassematta, glasvävmatta

**Modell 4996**

	PU	Art nr	RSK-nr
	1	288 624	



**Advantix påbyggnadselement**

- för dünnbett-konstruktioner (helkaklat badrum) med flytfolier eller tätningbanor
- ej avsedd för Advantix Top badrum/golvbrunn modell 4914.2, Advantix Top golvavlopp modell 4914.21

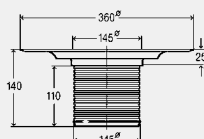
- plast

**Tillbehör**


Byggskydd, excentrisk ställbar rostfri stålram 1.4404 på varje sida, med höjdinställning upp till 15 mm, höjdjusterbara upp till 20 mm, Schlüter-KERDI tätningmanschett

**Modell 4994.1**

	PU	Art nr	RSK-nr
	1	489 045	







**Advantix tättningsfläns**

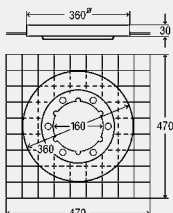
- för badkarsavlopp, dünnbett-konstruktioner (helkaklat badrum) med flytfolier eller tättningsbanor
- avsedd för Advantix påbyggnadselement modell 4996.1
- polymerbetong

**Tillbehör**

Byggskydd, excentrisk ställbar rostfri stålram 1.4404 på varje sida, med höjdställning upp till 15 mm, höjjusterbara upp till 20 mm, ingjuten golvmassematta, glasvävmatta

**Modell 4954.1**

	PU	Art nr	RSK-nr
	1	489 014	



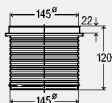
**Advantix höjdujmningsstycke**

- för höjdujstern från 45–100 mm

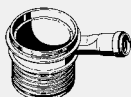
**Tillbehör**

Backventilstätning

**Modell 4996**



	PU	Art nr	RSK-nr
	6	112 707	

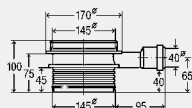


**Advantix höjdujmningsstycke**

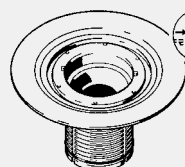
**Tillbehör**

Backventilstätning, inlopp DN40

**Modell 4957**



DN	PU	Art nr	RSK-nr
40	1	159 030	

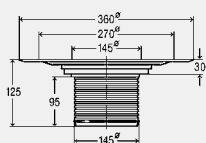


**Advantix påbyggnadselement**

**Tillbehör**

Tättningsfläns, propp, backventilstätning

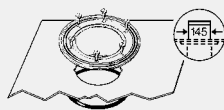
**Modell 4996.1**



La	PU	Art nr	RSK-nr
✓	1	285 128	

La = lodrätt avlopp

X3



**Advantix klämfläns**

- för bindelsen sker genom varmluftssvetsning eller svetsförfarande (öppen låga), Advantix påbyggnadselement, golvvavlopp
- rostfritt stål

**Tillbehör**

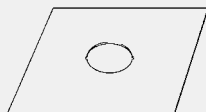
EPDM-tättningsbana 500x500 mm, glasfiberinlägg, polymerbitumen, klämring

**Hänvisning**

Beakta tillverkarens föreskrifter! Fabrikat „PHOENIX“ (Resitrix Classic i 3,1 mm tjocklek)!  
testad enligt DIN 7864 och U.E.A.t.c.-regler

**Modell 4998.3**

	PU	Art nr	RSK-nr
	6	125 530	



**Advantix tättningsmanschett**

- för bindelsen sker genom varmluftssvetsning eller svetsförfarande (öppen låga), Advantix påbyggnadselement, badkarsavlopp, balkong/terrassavlopp
- EPDM
- fri från mjukgörare

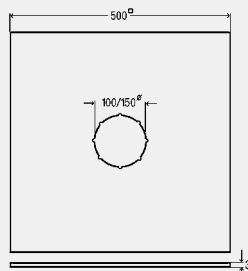
**Tillbehör**

Glasfiberinlägg, polymermodifierat bitumenunderskikt

**Hänvisning**

Beakta tillverkarens föreskrifter! Fabrikat „PHOENIX“ (Resitrix Classic i 3,1 mm tjocklek)!  
testad enligt DIN 7864 och U.E.A.t.c.-regler

**Modell 4948.39**



för avlopp Ø	L	B	PU	Art nr	RSK-nr
100	500	500	1	588 342	
145	500	500	1	588 656	

**UTRUSTNING  
TILLBEHÖR**



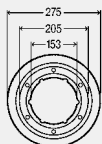
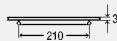
**Advantix klämring**

- för Advantix påbyggnadselement, golvvavlopp
- inkluderar ej Advantix tättningsmanschettmodell 4948.39
- rostfritt stål

**Tillbehör**

O-ring, monteringskruvar

**Modell 4998.2**



	PU	Art nr	RSK-nr
	1	141 714	



**Sats med skruv med försänkt huvud**

- för påbyggnad och galler av rostfritt stål

**Modell 4933.8**

M	L	AS	PU	Art nr	RSK-nr
5	10	2	1	563 387	

AS = Antal per/set



**Verktogsinsats bit**

- avsedd för sats med skruv med försänkt huvud modell 4933.8

**Modell 4933.81**

	PU	Art nr	RSK-nr
	1	563 394	



**Advantix silinsats**  
 - avsedd för Advantix golvvavlopp  
 modell 4951.1, 4955.1,  
 Advantix Top golvvavlopp  
 modell 4914.11  
**Modell 4923.1**

för avlopp Ø	PU	Art nr	RSK-nr
150	1	<b>648 145</b>	

## KÄLLARAVLOPP



**Kellermeister källaravlopp**

**Tillbehör**

Vågrät utloppsstos, påbyggnad 150x150 mm, vridbar, grått plastgaller, avtagbart vattenlås, silinsats

**Teknisk data**

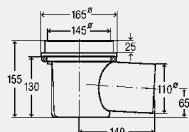
belastningsklass K=300 kg

**Hänvisning**

Extra inloppsmöjligheter DN50 eller DN70 mitt emot utloppet (vid extra anslutning sågas en öppning på det markerade stället med hjälp av en hålsåg och inloppsstos används!)

kvalitetskontroll enligt DIN EN 1253

**Modell 4956**



DN	UK [l/s]	PU	Art nr	RSK-nr
100	1,6	10	<b>106 003</b>	

UK = utloppskapacitet (enligt DIN EN 1253)



**Kellermeister källaravlopp**

- utan: vattenlås

**Tillbehör**

Lodrät utloppsstos, påbyggnad 150x150 mm, vridbar, grått plastgaller

**Teknisk data**

belastningsklass K=300 kg

**Hänvisning**

Extra inloppsmöjligheter DN50 eller DN70 mitt emot utloppet (vid extra anslutning sågas en öppning på det markerade stället med hjälp av en hålsåg och inloppsstos används!)

**Modell 4956.4**

DN	UK [l/s]	PU	Art nr	RSK-nr
100	4,5	1	<b>148 607</b>	

UK = utloppskapacitet (enligt DIN EN 1253)



**Kellermeister galler**

- plast

**Teknisk data**

belastningsklass K=300 kg

**Modell 4956-551**

L	B	H	PU	Art nr	RSK-nr
150	150	5	1	<b>147 495</b>	



**Kellermeister anslutningsstycke**

- avsedd för Kellermeister  
 källaravlopp modell 4956, 4956.4

**Modell 4997**

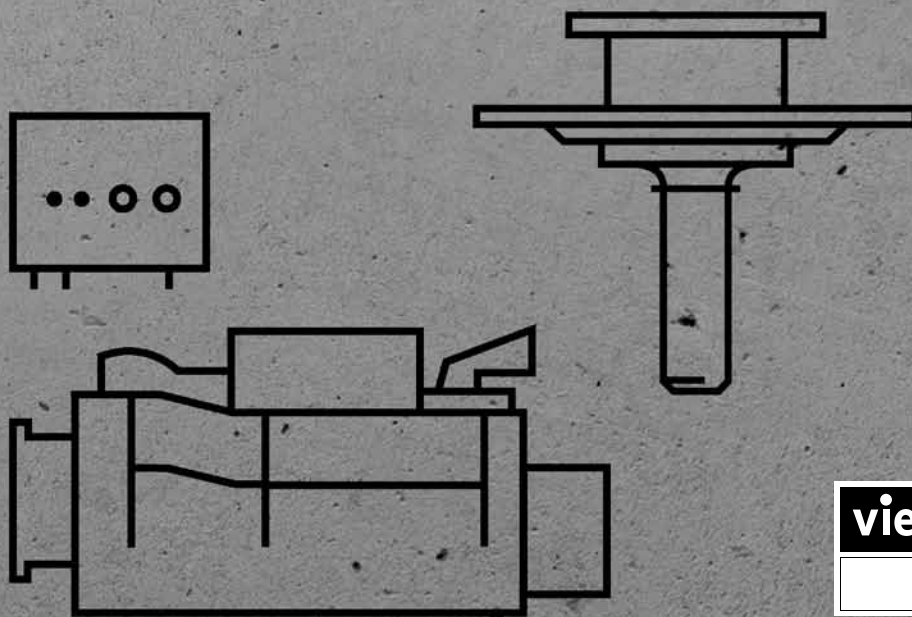
DN	PU	Art nr	RSK-nr
50	6	<b>130 268</b>	
70	6	<b>140 175</b>	



# Backventil, balkong och terrass avlopp, speciallösningar

## Avloppsteknik

X4



**viega**

## Viega backventiler

### För fekaliehaltiga och fekaliefria avloppsvatten, testade enligt EN 13564, kvalitetsövervakad

Backventiler enligt EN 13564, för användning i fekaliehaltiga avloppsförande ledningar.

Backventiler enligt EN 13564, för användning i fekaliefria avloppsförande ledningar.

Backventiler i utförande som vattenlås.

Backventiler i utförande som golvvavlopp.

Enkla backventiler för praktiska problemlösningar och rengöringsrör kompletterar programmet.

Miljöanpassad PP (polypropylen). Detta högkvalitetsmaterial säkerställer bästa lämplighet för avloppsvatten i hushållet.

### Avsedd användning för backventiler

Enligt EN 12056-4 och DIN 1986-100 skall avloppsställen under bakflödesnivån säkras med backventiler enligt EN 13564-1 mot bakflöde från kanaliseringen.

Om ej säkrade avloppsställen finns under bakflödesnivån, kan följden bli översvämmade källare, materiella skador, föroreningar med åtföljande sjukdomsrisiker. Avgörande om ett vattenavledningsobjekt ligger under eller över bakflödesnivån är den statiska vattennivån i vattenlåset.

Avloppsställen som ligger ovanför bakflödesnivån är säkra för bakflöde. Under bakflödesnivån skall endast vattenavledningsobjekt ligga, som är absolut nödvändiga på det här stället.

Kraven på bakflödessäkringar beskrivs i normerna EN 13564-1 och EN 1986-3.

Underhåll skall göras två gånger om året, inspektioner varje månad.

Samtliga Viega backventiler är kvalitetskontrollerade enligt EN 13564.

Vid backventiler bestämmer avloppsvattentypen, som rinner i flödesriktningen över bakflödessäkringarna i riktning mot kanaliseringen, produktvalet.

### Man skiljer mellan:

- fekaliefritt avloppsvatten – t.ex. från duschar eller tvättmaskiner (gråvatten). Alla Viega backventiler är lämpade för användning i gråvatten.
- fekaliehaltigt avloppsvatten – t.ex. från urinoarer eller toaletter (svartvatten). För användning i svartvatten erbjuder Viega den Grundfix Plus Control.

## Användningsanvisning

De använda materialerna har beräknats för belastning i hemmiljö. Följande användningsgränser:

- I hushållet får enbart vanligt avloppsvatten avledas genom vattenlåsen, varmt vatten enbart under kortare perioder upp till max. 95 °C
- Inga kemiska rengöringsmedel för avhjälpning av ledningsstopp får användas
- Yt rengöring får enbart ske med milda rengöringsmedel

## Viega altan- och terrassavlopp

Altan och terrassavlopp är avsedda för användning på altaner, terrasser och ej värmeisolerade mindre takarealer.

- Altan- och terrassavlopp 100 mm
- testad enligt EN 1253, kvalitetskontrollerad
- miljöanpassad PP (polypropylen)
- de nämnda hastigheterna på avrinning motsvarar en uppdrämningshöjd på 20 mm över galleret (enligt EN 1253)

## Tekniska egenskaper

- Systemmått 100 mm
- Hastighet på avrinning max. 1,1 l/s
- Invändig diameter DN50 eller DN70
- Gallerstorlek 94x94 mm
- Galler av rostfritt stål material nr 1.4301
- Tätningsfläns för placering av tätningsbanan/flerkomponentlösningen

## Viptool-planeringsverktyg

Viptool assistant är ett bra hjälpmedel när man skall välja och kombinera enskilda produkter ur Advantix sortimentet till golvvavlopp. Programmet väljer automatiskt golvvavloppet inklusive tätningsflänsen, höjdtjämningsstycket, montagesats och andra tillbehör. Tillsammans med en plocklista är det även möjligt att skriva ut en ritning med all information direkt från programmet. Gratisprogrammet Viptool Assistant liksom övrig information finns på internet: [www.viega.se/software](http://www.viega.se/software)

## INNEHÅLLSREGISTER

**Backventiler**

Grundfix Plus	760
Grundfix	760
Rensrör, backventiler	760
Optifix 3	761
Sperrfix	761
Tillbehör	762

**Advantix balkong- och terrassavlopp**

Kompleta avlopp	765
Basenheter, vågrätt avlopp	766

**Utrustning**

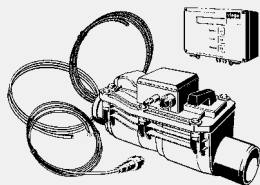
Påbyggnad	768
Packningar	769
Tillbehör	770

Speciallösningar	772
------------------	-----


**EAN-koden**

EAN-numret består av den oföränderliga producentkoden 4015211 och ett sexsiffrigt artikelnummer, i detta fall 305 611. EAN-koden skapas genom att det aktuella artikelnumret utgör de sex sista siffrorna.

**BACKVENTILER  
GRUNDFIX PLUS**



**Grundfix Plus Control backventil  
typ 3**

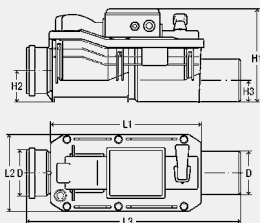
- för fekaliehaltiga avloppsvattenledningar
- 2-faldig backflödessäkring (en automatiskt motordrivendriftförslutning och en manuell aktivering), översvämningssäkrad

**Tillbehör**

Grundfix Plus Control styr- och signalanordning, 3-knappsmanövrering och LCD-text display, självtest efter 24 h, akut elförsörjning genom batteri back-up, optisk/akustisk varningssignal, mellanvägg, motordriven, backflödessäkring, manuell aktivering, tryckslang, anslutningskabel, 8 m skyddsror för kabel och tryckslang, kontrollanordning

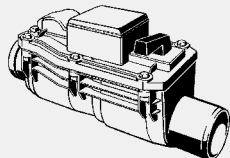
kvalitetskontroll enligt DIN EN 13564

**Modell 4987.41**



DN	d	L1	L2	L3	H1	H2	H3	PU	Art nr	RSK-nr
100	110	405	215	545	260	100	65	1	<b>667 788</b>	<b>3131239</b>
125	125	405	215	550	260	105	75	1	<b>667 795</b>	<b>3131240</b>
150	160	470	245	640	295	125	95	1	<b>667 801</b>	<b>3131241</b>

**BACKVENTILER  
GRUNDFIX**



**Grundfix backventil**

**typ 2**

- för användning i fekaliefria avloppsförande ledningar
- trefaldig backflödessäkring(2 automatiska driftförslutningar och en manuell aktivering)

**Tillbehör**

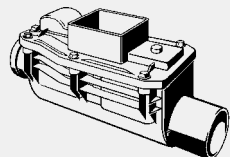
2 klaffar, manuell aktivering, kontrollanordning

kvalitetskontroll enligt DIN EN 13564

**Modell 4987.3**

DN	PU	Art nr	RSK-nr
100	20	<b>305 376</b>	<b>3131233</b>
125	20	<b>305 383</b>	<b>3131234</b>
150	9	<b>310 332</b>	<b>3131235</b>

**BACKVENTILER  
RENSRÖR, BACKVENTILER**

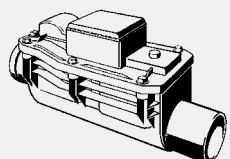


**Grundfix backventil  
rengöringsrör**

- för avloppsförande ledningar, konvertering till Grundfix backventil med konverteringssatser modell 4987.38 eller Grundfix Plus backventil med konverteringssatser modell 4987.419

**Modell 4987**

DN	PU	Art nr	RSK-nr
100	20	<b>305 475</b>	
125	16	<b>305 482</b>	
150	12	<b>310 318</b>	



**Grundfix backventil**

**typ 0**

- för regnvattenrör
- en automatisk driftförslutning

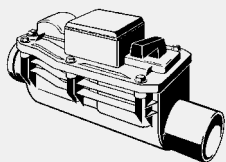
**Tillbehör**

Skjutspjäll  
kvalitetskontroll enligt DIN EN 13564

**Modell 4987.1**

DN	PU	Art nr	RSK-nr
100	20	<b>305 390</b>	<b>3131227</b>
125	20	<b>305 406</b>	<b>3131228</b>
150	12	<b>310 349</b>	<b>3131229</b>



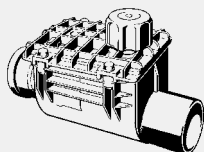

**Grundfix backventil typ 1**

- för regnvattenrör
- 2-faldig backflödessäkring (en automatiskt motordrivendröftförslutning och en manuell aktivering)

**Tillbehör**

Skjutspjäll, manuell aktivering  
 Kvalitetskontroll enligt DIN EN 13564  
**Modell 4987.2**

DN	PU	Art nr	RSK-nr
100	20	305 567	3131230
125	20	305 574	3131231
150	12	310 325	3131232

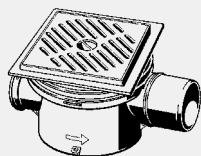

**Grundfix B backflödessäkring**

- för genomgående ledningar
- plast

**Tillbehör**

Backflödessäkring, manuell aktivering  
**Modell 4986.2**

DN	PU	Art nr	RSK-nr
100	1	136 192	3131225
125	1	154 073	3131226
150	1	150 792	3131205

**BACKVENTILER OPTIFIX 3**

**Optifix 3 källaravlopp typ 5**

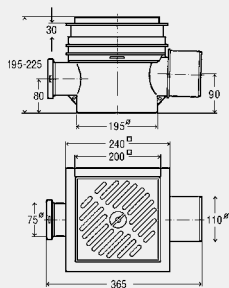
- trefaldig backflödessäkring(2 automatiska dröftförslutningar och en manuell aktivering)

**Tillbehör**

2 klaffar, manuell aktivering, grått plastgaller, påbyggnad, vridbar och höjddjusterbar, vattenlås, skyddsfolie, anslutning från sidan, ventilpropp för sidoanslutning, kontrollanordning

**Teknisk data**

belastningsklass K=300 kg  
 kvalitetskontroll enligt DIN EN 13564  
**Modell 4989**



DN1	DN2	PU	Art nr	RSK-nr
70	100	1	462 963	3131206

X4

**BACKVENTILER SPERRFIX**

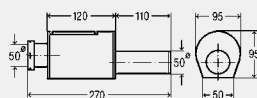
**Sperrfix backventil typ 2**

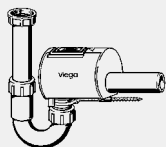
- för användning i fekaliefria avloppsförande ledningar, inlopp från sidan
- trefaldig backflödessäkring(2 automatiska dröftförslutningar och en manuell aktivering)

**Tillbehör**

2 klaffar, manuell aktivering  
 kvalitetskontroll enligt DIN EN 13564  
**Modell 4995.3**

DN	PU	Art nr	RSK-nr
50	1	607 166	





**Sperrfix backventil typ 5**

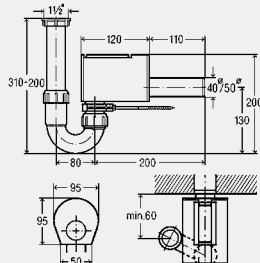
- för inlopp underifrån
- trefaldig backflödessäkring (2 automatiska drifförslutningar och en manuell aktivering)

**Tillbehör**

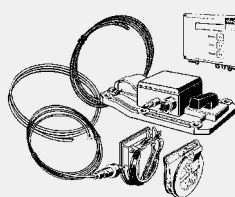
Rörvattenlås, 2 klaffar, manuell aktivering, väggkonsol  
 kvalitetskontroll enligt DIN EN 13564

**Modell 4995.1**

G	DN	PU	Art nr	RSK-nr
1½	40	1	<b>607 128</b>	
1½	50	1	<b>607 135</b>	



**BACKVENTILER  
 TILLBEHÖR**



**Grundfix ombyggnadssats**

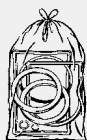
- för komplettering av Grundfix Plus Control
- avsedd för Grundfix backventil rengöringsrör modell 4987, Grundfix backventil typ 0 modell 4987.1, Grundfix backventil typ 1 modell 4987.2, Grundfix backventil typ 2 modell 4987.3

**Tillbehör**

Grundfix Plus Control styr- och signalanordning, 3-knappsmanövrering och LCD-text display, självtest efter 24 h, akut elförsörjning genom batteri back-up, optisk/akustisk varningssignal, mellanvägg, motordriven, backflödessäkring, manuell aktivering, tryckslang, anslutningskabel, 8 m skyddsror för kabel och tryckslang, kontrollanordning

**Modell 4987.419**

DN	PU	Art nr	RSK-nr
100/125	1	<b>667 818</b>	
150	1	<b>667 825</b>	

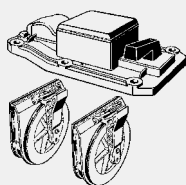


**Grundfix Plus reservdelssat**

- avsedd för Grundfix Plus Control backventil typ 3 modell 4987.41

**Modell 4987.49**

för DN	PU	Art nr	RSK-nr
100/125	1	<b>321 932</b>	
150	1	<b>321 949</b>	



**Grundfix ombyggnadssats**

- för komplettering av Grundfix
- avsedd för Grundfix backventil rengöringsrör modell 4987, Grundfix backventil typ 0 modell 4987.1, Grundfix backventil typ 1 modell 4987.2

**Tillbehör**

2 klaffar, manuell aktivering, kontrollanordning

**Modell 4987.38**

DN	PU	Art nr	RSK-nr
100/125	1/28	<b>305 550</b>	
150	12	<b>310 363</b>	

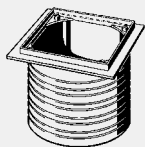


**Grundfix Plus reservdelssat**

- avsedd för Grundfix backventil typ 2 modell 4987.3

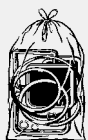
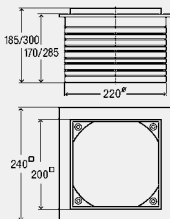
**Modell 4987.39**

för DN	PU	Art nr	RSK-nr
100/125	1	<b>321 918</b>	
150	1	<b>321 925</b>	



**Optifix 3 höjdujmningsstycke**  
 - avsedd för Optifix 3 källaravlopp  
 typ 5 modell 4989  
**Modell 4992**

H	PU	Art nr	RSK-nr
30-185	1	469 979	
30-300	1	489 083	



**Optifix 3 reservdelset**  
 - avsedd för Optifix 3 källaravlopp  
 typ 5 modell 4989  
**Modell 4993.5**

	PU	Art nr	RSK-nr
	1	469 986	



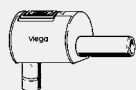
**Kontrollanordning**

- reservdelar till Grundfix backventil typ 2 modell 4987.3, Grundfix Plus backventil typ 3 modell 4987.4, Grundfix Plus Control backventil typ 3 modell 4987.41, Optifix 3 källaravlopp typ 5 modell 4989

- G-gänga

**Modell 4991**

G	PU	Art nr	RSK-nr
½	1	154 868	



**Sperrfix backventil**

- för inlopp underifrån

**Tillbehör**

2 klaffar, manuell aktivering,  
 väggkonsol

**Modell 4995.2**

DN	PU	Art nr	RSK-nr
40	1	607 142	
50	1	607 159	



**Förlängningsrör avloppsrör**

- plast

**Tillbehör**

Packning

**Modell 6892**

G	DN	L	PU	Art nr	RSK-nr
1¼	34	200	1	121 631	
1¼	40	120	10	115 432	
1¼	40	200	10	125 400	
1½	40	120	10	107 840	
1½	40	200	10	106 591	
1½	40	500	5	136 888	
1½	50	120	10	108 731	
1½	50	250	10	118 686	
2	40	200	5	130 534	
2	50	500	5	154 424	



**Förlängningsrör**

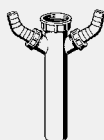
- plast

**Tillbehör**

Packning, slangskruvförband 45°

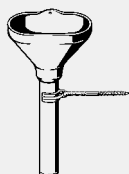
**Modell 7985.31-697**

G	DN	L	PU	Art nr	RSK-nr
1½	40	200	10	117 153	



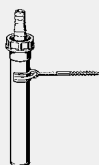
**Förlängningsrör**  
 - plast  
**Tillbehör**  
 Packning, 2 anslutning 45°  
**Modell 7985.50**

G	DN	L	PU	Art nr	RSK-nr
1½	40	200	10	104 559	




**Förlängningsrör**  
 - för läckvatten  
 - plast  
**Tillbehör**  
 Förlängningsrör, väggkonsol  
**Modell 7985.945-639**

DN	L	PU	Art nr	RSK-nr
40	240	1	113 698	



**Förlängningsrör**  
 - för avloppslang från en tvätt- eller  
 diskmaskin  
 - plast  
**Tillbehör**  
 Väggkonsol, gumminippel,  
 munstycke  
**Modell 4995.05-876**

DN	L	PU	Art nr	RSK-nr
40	250	1	109 523	

**ADVANTIX BALKONG- OCH TERRASSAVLOPP  
KOMPLETTA AVLOPP**

**Advantix balkong/terrassavlopp**

- utan: vattenlås

**Tillbehör**

Tätningsfläns, påbyggnad 100x100 mm vridbar och höjjusterbar, propp, ram av plast, galler av rostfritt stål 1.4301

**Teknisk data**

belastningsklass K=300 kg

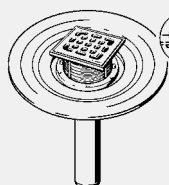
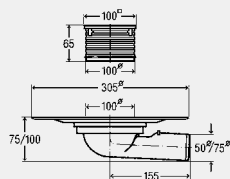
kvalitetskontroll enligt DIN EN 1253

**Modell 4943.2**

DN	DC 35 [l/s]	VA	PU	Art nr	RSK-nr
50	2,5	✓	1	557 072	
70	3	✓	1	557 089	

DC 35 = dräneringskapacitet 35 mm (enligt EN 1253)

VA = vågrätt avlopp


**Advantix balkong/terrassavlopp**

- utan: vattenlås

**Tillbehör**

Tätningsfläns, påbyggnad 100x100 mm vridbar och höjjusterbar, propp, ram av plast, galler av rostfritt stål 1.4301

**Teknisk data**

belastningsklass K=300 kg

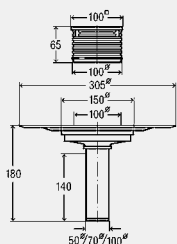
kvalitetskontroll enligt DIN EN 1253

**Modell 4944.2**

DN	DC 35 [l/s]	La	PU	Art nr	RSK-nr
50	2,5	✓	1	557 096	
70	3	✓	1	557 102	
100	4,5	✓	1	626 983	

DC 35 = dräneringskapacitet 35 mm (enligt EN 1253)

La = lodrätt avlopp


**Advantix balkong/terrassavlopp**

- utan: vattenlås

**Tillbehör**

Tätningsfläns, propp, grusfång

**Teknisk data**

belastningsklass H=150 kg

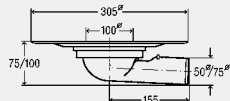
kvalitetskontroll enligt DIN EN 1253

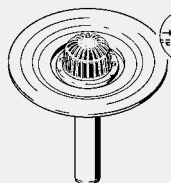
**Modell 4945.2**

DN	DC 35 [l/s]	VA	PU	Art nr	RSK-nr
50	2,5	✓	1	289 379	
70	3	✓	1	289 386	

DC 35 = dräneringskapacitet 35 mm (enligt EN 1253)

VA = vågrätt avlopp





**Advantix balkong/terrassavlopp**

- utan: vattenlås

**Tillbehör**

Tätningssläns, propp, grusfång

**Teknisk data**

belastningsklass H=150 kg

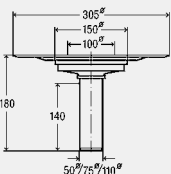
kvalitetskontroll enligt DIN EN 1253

**Modell 4946.2**

DN	DC 35 [l/s]	La	PU	Art nr	RSK-nr
50	2,5	✓	1	<b>289 393</b>	
70	3	✓	1	<b>289 409</b>	
100	4,5	✓	1	<b>626 990</b>	

DC 35 = dräneringskapacitet 35 mm (enligt EN 1253)

La = lodrätt avlopp



**Advantix balkong/terrassavlopp**

- UV-motstånd

- utan: tätningssläns, vattenlås

**Tillbehör**

Runt galler av plast Ø100 mm, propp

**Teknisk data**

belastningsklass K=300 kg

**Modell 4941.5**

DN	DC 35 [l/s]	VA	PU	Art nr	RSK-nr
50	2,5	✓	1	<b>125 936</b>	
70	3	✓	1	<b>144 319</b>	

DC 35 = dräneringskapacitet 35 mm (enligt EN 1253)

VA = vågrätt avlopp



**Advantix balkong/terrassavlopp**

- UV-motstånd

- utan: tätningssläns, vattenlås

**Tillbehör**

Runt galler av plast Ø100 mm, propp

**Teknisk data**

belastningsklass K=300 kg

**Modell 4942.5**

DN	DC 35 [l/s]	La	PU	Art nr	RSK-nr
50	2,5	✓	1	<b>125 158</b>	
70	3	✓	1	<b>139 490</b>	

DC 35 = dräneringskapacitet 35 mm (enligt EN 1253)

La = lodrätt avlopp

**ADVANTIX BALKONG- OCH TERRASSAVLOPP  
BASENHETER, VÅGRÄTT AVLOPP**



**Advantix balkong/terrassavlopp**

**grundkropp**

- utan: vattenlås, påbyggnad

**Tillbehör**

Tätningssläns, propp

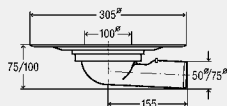
kvalitetskontroll enligt DIN EN 1253

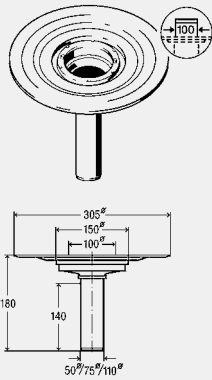
**Modell 4943.21**

DN	DC 35 [l/s]	VA	PU	Art nr	RSK-nr
50	2,5	✓	1	<b>295 929</b>	
70	3	✓	1	<b>557 263</b>	

DC 35 = dräneringskapacitet 35 mm (enligt EN 1253)

VA = vågrätt avlopp





**Advantix balkong/terrassavlopp**

**grundkropp**

- utan: vattenlås, påbyggnad

**Tillbehör**

Tätningsslås, propp

kontroll enligt DIN EN 1253

**Modell 4944.21**

DN	DC 35 [l/s]	La	PU	Art nr	RSK-nr
50	2,5	✓	1	<b>295 936</b>	
70	3	✓	1	<b>557 270</b>	
100	4,5	✓	1	<b>626 976</b>	

DC 35 = dräneringskapacitet 35 mm (enligt EN 1253)

La = lodrätt avlopp

**UTRUSTNING  
PÅBYGGNAD**



**Advantix påbyggnad  
Tillbehör**  
Ram av plast, massivt galler av rostfritt stål 1.4301, backventilstätning

**Teknisk data**  
belastningsklass K=300 kg  
**Modell 4934.1**

L	B	H	PU	Art nr	RSK-nr
100	100	5	1	555 177 <sup>1</sup>	
100	100	5	1	555 184 <sup>2</sup>	

<sup>1)</sup> ej skruvad

<sup>2)</sup> skruvad



**Advantix påbyggnad  
Tillbehör**  
Ram av rostfritt stål 1.4404, massivt galler av rostfritt stål 1.4301, backventilstätning

**Teknisk data**  
belastningsklass K=300 kg  
**Modell 4934.2**

L	B	H	PU	Art nr	RSK-nr
100	100	5	1	555 191 <sup>1</sup>	
100	100	5	1	555 207 <sup>2</sup>	

<sup>1)</sup> ej skruvad

<sup>2)</sup> skruvad



**Advantix påbyggnad  
- skruvad  
Tillbehör**  
Ram av rostfritt stål 1.4404, massivt rostfritt stål galler 1.4404, backventilstätning

**Teknisk data**  
belastningsklass L=1500 kg  
**Modell 4934.3**

L	B	H	PU	Art nr	RSK-nr
100	100	5	1	555 214	



**Advantix påbyggnad  
Tillbehör**  
Ram av plast, massivt galler av rostfritt stål 1.4301, backventilstätning

**Teknisk data**  
belastningsklass K=300 kg  
**Modell 4934.4**

L	B	H	PU	Art nr	RSK-nr
150	150	5	1	555 221 <sup>1</sup>	
150	150	5	1	555 238 <sup>2</sup>	

<sup>1)</sup> ej skruvad

<sup>2)</sup> skruvad



**Advantix påbyggnad  
Tillbehör**  
Ram av rostfritt stål 1.4404, massivt galler av rostfritt stål 1.4301, backventilstätning

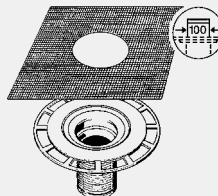
**Teknisk data**  
belastningsklass K=300 kg  
**Modell 4934.5**

L	B	H	PU	Art nr	RSK-nr
150	150	5	1	555 245 <sup>1</sup>	
150	150	5	1	555 450 <sup>2</sup>	

<sup>1)</sup> ej skruvad

<sup>2)</sup> skruvad



UTRUSTNING  
 PACKNINGAR

**Advantix påbyggnadselement**

- för dünnbett-konstruktioner (helkaklat badrum) med flytfolier eller tätningsbanor
- ej avsedd för Advantix badkarsavlopp modell 4936.4, 4938, 4939, Advantix Top badkarsavlopp modell 4914.20, Advantix Top badrum/golvbrunn modell 4914.2
- plast

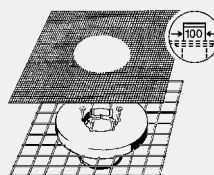
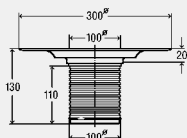
**Tillbehör**

Tätningsfläns, byggsydd, Schlüter-KERDI tätningsmanschett

**Modell 4925**

La	PU	Art nr	RSK-nr
✓	1	471 057	

La = lodrätt avlopp


**Advantix tätningsfläns**

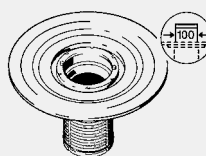
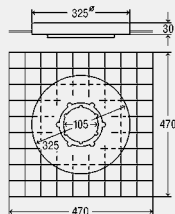
- för badkarsavlopp, balkong/terrassavlopp, dünnbett-konstruktioner (helkaklat badrum) med flytfolier eller tätningsbanor
- avsedd för Advantix påbyggnadselement modell 4947.1
- polymerbetong

**Tillbehör**

Byggsydd, ingjuten golvmassematta, glasvävmatta

**Modell 4924**

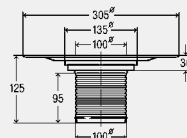
PU	Art nr	RSK-nr
1	288 655	


**Advantix påbyggnadselement**
**Tillbehör**

Tätningsfläns, propp, backventilstätning

**Modell 4947.1**

PU	Art nr	RSK-nr
1	284 817	


**Advantix höjdujmningsstycke**

- för höjdujstbar från 40–95 mm

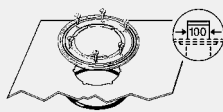
**Tillbehör**

Backventilstätning

**Modell 4947**

PU	Art nr	RSK-nr
6	111 496	





**Advantix klämläns**

- för bindelsen sker genom varmluftsvetsning eller svetsförfarande (öppen låga), Advantix påbyggnadselement, badkarsavlopp, balkong/terrassavlopp
- rostfritt stål
- fri från mjukgörare

**Tillbehör**

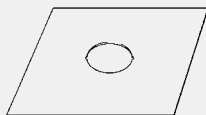
EPDM-tätningsskana 500x500 mm, glasfiberinlägg, polymerbitumen, klämring

**Hänvisning**

Beakta tillverkarens föreskrifter! Fabrikat „PHOENIX“ (Resitrix Classic i 3,1 mm tjocklek)! testad enligt DIN 7864 och U.E.A.t.c.-regler

**Modell 4948.31**

	PU	Art nr	RSK-nr
	6	287 924	



**Advantix tätningsmanschett**

- för bindelsen sker genom varmluftsvetsning eller svetsförfarande (öppen låga), Advantix påbyggnadselement, badkarsavlopp, balkong/terrassavlopp
- EPDM
- fri från mjukgörare

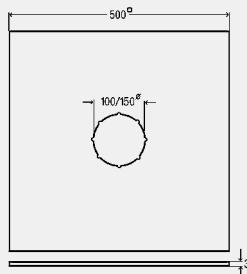
**Tillbehör**

Glasfiberinlägg, polymermodificerat bitumenunderskikt

**Hänvisning**

Beakta tillverkarens föreskrifter! Fabrikat „PHOENIX“ (Resitrix Classic i 3,1 mm tjocklek)! testad enligt DIN 7864 och U.E.A.t.c.-regler

**Modell 4948.39**



för avlopp Ø	L	B	PU	Art nr	RSK-nr
100	500	500	1	588 342	
145	500	500	1	588 656	

**UTRUSTNING  
TILLBEHÖR**



**Advantix klämring**

- rostfritt stål

**Tillbehör**

O-ring, monteringskruvar

**Modell 4948.21**

	PU	Art nr	RSK-nr
	6	287 900	



**Advantix silinsats**

- för badavlopp med påbyggnad
- Ø 100 mm

**Modell 4958**

	PU	Art nr	RSK-nr
	1	613 464	



**Advantix vattenlås**

- utan: skydd för vattenlås

**Tillbehör**

2 klaffar

**Modell 4944.8**

	PU	Art nr	RSK-nr
	1	583 262	



**Advantix galler**

- för Advantix påbyggnadselement, höjdtjämningsstycke, balkong/terrassavlopp
- plast

**Modell 4941.5-551**

Ø	H	PU	Art nr	RSK-nr
100	5	1	142 223	



**Advantix grusfång**  
 - för balkong/terrassavlopp,  
 höjdtjämningsstycke, Advantix  
 påbyggnadselement  
 - plast  
**Modell 4945.1-356**

Ø	PU	Art nr	RSK-nr
100	1	<b>144 012</b>	



**Advantix grusfång inloppselement**  
 - för balkong/terrassavlopp,  
 Advantix påbyggnadselement  
 - plast  
**Modell 4946.3**

Ø	PU	Art nr	RSK-nr
100	1	<b>633 868</b>	

**SPECIALLÖSNINGAR**



**Advantix insticksavlopp**  
 - för otätande golvkonstruktioner  
 - utan: tätningsfläns

**Tillbehör**

Avtagbart vattenlås, ram av rostfritt stål 1.4404, galler av rostfritt stål 1.4301, flerfaldig läpptätning, inskjutningar av rör och muffar DN100 så som HT-, PVC- och gjutjärnrör

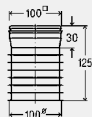
**Teknisk data**

vattenbarriär höjd 50 mm  
 belastningsklass K=300 kg

**Modell 4937**

DN	DC 10 [l/s]	UK 20 [l/s]	PU	Art nr	RSK-nr
100	0,6	0,75	1	<b>663 780</b>	

DC 10 = dräneringskapacitet ackumuleringshöjd 10 mm (i enlighet med DIN EN 1253)  
 UK 20 = utloppskapacitetens höjd 20 mm (enligt EN 1253)



**Advantix insticksavlopp**  
 - för otätande golvkonstruktioner  
 - luktspärr  
 - utan: tätningsfläns

**Tillbehör**

Avtagbart vattenlås, ram av rostfritt stål 1.4404, galler av rostfritt stål 1.4301, flerfaldig läpptätning, inskjutningar av rör och muffar DN100 så som HT-, PVC- och gjutjärnrör

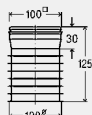
**Teknisk data**

vattenbarriär höjd 30 mm  
 belastningsklass K=300 kg

**Modell 4937.1**

DN	DC 10 [l/s]	UK 20 [l/s]	PU	Art nr	RSK-nr
100	0,4	0,45	1	<b>660 345</b>	

DC 10 = dräneringskapacitet ackumuleringshöjd 10 mm (i enlighet med DIN EN 1253)  
 UK 20 = utloppskapacitetens höjd 20 mm (enligt EN 1253)



**Advantix insticksavlopp**  
 - för otätande golvkonstruktioner  
 - utan: tätningsfläns

**Tillbehör**

Frostsäker uttagbar vattenlås och luktspärr, ram av rostfritt stål 1.4404, galler av rostfritt stål 1.4301, flerfaldig läpptätning, inskjutningar av rör och muffar DN100 så som HT-, PVC- och gjutjärnrör

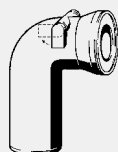
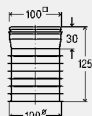
**Teknisk data**

belastningsklass K=300 kg

**Modell 4937.2**

DN	DC 10 [l/s]	UK 20 [l/s]	PU	Art nr	RSK-nr
100	0,65	0,7	1	<b>660 758</b>	

DC 10 = dräneringskapacitet ackumuleringshöjd 10 mm (i enlighet med DIN EN 1253)  
 UK 20 = utloppskapacitetens höjd 20 mm (enligt EN 1253)



**Anslutningsböj 90°**

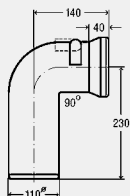
- för WC

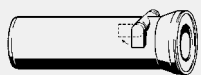
**Tillbehör**

Backflödssäkring, manuell aktivering, läpptätning

**Modell 3811.5**

DN	L	utförande	PU	Art nr	RSK-nr
100	230	vit alpin	1	<b>138 882</b>	

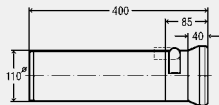



**Anslutningsrör**

- för WC

**Tillbehör**

Backflödessäkring, manuell aktivering, läpptätning

**Modell 3815.5**


DN	L	utförande	PU	Art nr	RSK-nr
100	400	vit alpin	1	134 969	


**Advantix övergångsstycke**

- för badkarsavlopp

**Tillbehör**

Läpptätning

**Modell 4915**

DN1	DN2	PU	Art nr	RSK-nr
50	70	1	138 752	


**Förminskning**

- plast

**Tillbehör**

Läpptätning

**Modell 4919**

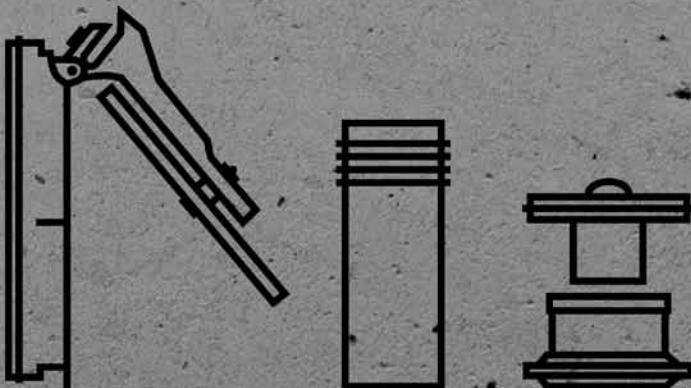
DN1	DN2	PU	Art nr	RSK-nr
40	50	10	110 468	




# Reservdelar Advantix och backflödes- ventiler

## Avloppsteknik

X5







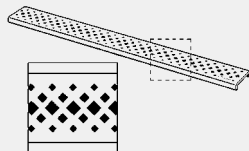
## INNEHÅLLSREGISTER

<b>Advantix</b>	
Duschrännor, fram till 2015	778
Duschrännor, från 2016	782
Duschränna 67 mm, serie till 2016	783
<b>Advantix Vario</b>	
Duschrännavägg	784
Duschrännor	784
<b>Advantix avlopp</b>	
Hörnavlopp	785
Badrumsavlopp system dim 100	786
Golvavloppsystem dim 145	787
<b>Backventiler</b>	
Grundfix Plus/Grundfix Plus Control	789
Grundfix	792
Grundfix B	794
Optifix 3	796
Optifix 3 äldre	798
Sperrfix (backflödessäkring)	800
Sperrfix (rörvattenlås)	801


**EAN-koden**

EAN-numret består av den oföränderliga producentkoden 4015211 och ett sexsiffrigt artikelnummer, i detta fall 305 611. EAN-koden skapas genom att det aktuella artikelnumret utgör de sex sista siffrorna.

## ADVANTIX DUSCHRÄNNOR, FRAM TILL 2015



**Advantix galler  
Visign ER1**  
- rostfritt stål 1.4301  
- fram till 2015  
**Modell 4960.30**

L	B	utförande	PU	Art nr	RSK-nr
750	70	matt	1	570 422	
800	70	matt	1	570 439	
900	70	matt	1	570 446	
1000	70	matt	1	571 450	
1200	70	matt	1	571 467	



**Advantix galler  
Visign ER3**  
- rostfritt stål 1.4301  
- fram till 2015

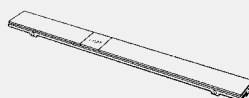
Modell	L	B	utförande	PU	Art nr	RSK-nr
4971.10	750	64	matt	1	589 462	
4971.10	800	64	matt	1	589 479	
4971.10	900	64	matt	1	589 486	
4971.10	1000	64	matt	1	589 493	
4971.10	1200	64	matt	1	589 509	
4971.11	750	64	blank	1	589 516	
4971.11	800	64	blank	1	589 523	
4971.11	900	64	blank	1	589 530	
4971.11	1000	64	blank	1	589 547	
4971.11	1200	64	blank	1	589 554	



**Advantix galler  
Visign ER4**  
- för insättning på en yta av kakel eller natursten på en valfri höjd  
- avsedd för Advantix duschränna modell 4960.80, 4960.81, 4964.10, 4964.80, 4980.40, Advantix duschränna vägg modell 4980.30, 4980.50, Advantix grundkropp för Advantix duschränna modell 4980.10  
- rostfritt stål 1.4301  
- fram till 2015

**Tillbehör**  
10 mm hög kant  
**Modell 4971.20**

L	B	utförande	PU	Art nr	RSK-nr
750	63	matt	1	589 561	
800	63	matt	1	589 578	
900	63	matt	1	589 585	
1000	63	matt	1	589 592	
1200	63	matt	1	589 608	



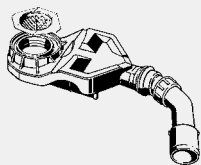
**Advantix galler  
Visign ER9**  
- säkerhetsglas (ESG)  
- fram till 2015

**Tillbehör**  
Kvadrat av rostfritt stål

Modell	L	B	utförande	PU	Art nr	RSK-nr
4971.80	750	63	glas klar/ljusgrå	1	616 922	
4971.80	800	63	glas klar/ljusgrå	1	616 939	
4971.80	900	63	glas klar/ljusgrå	1	616 946	
4971.80	1000	63	glas klar/ljusgrå	1	617 059	
4971.80	1200	63	glas klar/ljusgrå	1	617 066	
4971.90	750	63	glas klar/svart	1	617 073	
4971.90	800	63	glas klar/svart	1	617 080	
4971.90	900	63	glas klar/svart	1	617 097	
4971.90	1000	63	glas klar/svart	1	617 103	
4971.90	1200	63	glas klar/svart	1	617 110	



reddot design award  
winner 2007


**Advantix vattenlås  
(renoveringsmodell)**

- för konvertering av Advantix duschränna till 67 mm höjdställning
- avsedd för Advantix duschränna modell 4960.80, 4960.81, 4964.10, 4964.80, 4980.40, Advantix duschränna vägg modell 4980.30, Advantix duschränna Nordic vägg modell 4930.10, Advantix grundkropp för Advantix duschränna modell 4980.10
- fram till 2015

**Tillbehör**

Möjlig rengöring av anslutningsledningen, avtagbar silinsats

**Teknisk data**

vattenbarriär höjd 25 mm

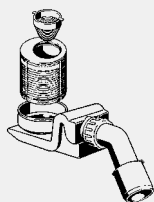
**Hänvisning**

Hastigheten uppnås vid 10mm på vattenpelare!

**Modell 4980.62**

DN	UK [l/s]	PU	Art nr	RSK-nr
40/50	0,45	1	<b>687 717</b>	

UK = utloppskapacitet (enligt DIN EN 1253)


**Advantix vattenlås**

- avsedd för Advantix duschränna modell 4960.80, 4960.81, 4964.10, 4964.80

- fram till 2015

**Tillbehör**

Höjdtjämningsstycke, silinsats

**Modell 4960.80-832**

Ø	d	DN	PU	Art nr	RSK-nr
100	63	40/50	1	<b>593 179*</b>	

\* = Levereras så länge lagret räcker

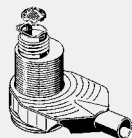

**Advantix silinsats**

- avsedd för Advantix duschränna modell 4960.80, 4960.81, 4964.10, 4964.80

- fram till 2015

**Modell 4961.96**

	PU	Art nr	RSK-nr
	1	<b>627 102</b>	


**Advantix avlopp**

- avsedd för Advantix duschränna modell 4960.80, 4960.81, 4964.10, 4964.80, Advantix duschränna vägg modell 4980.30, Advantix grundkropp för Advantix duschränna modell 4980.10
- fram till 2015, justerbar konstruktionshöjd

**Tillbehör**

Vattenlås och backflödessäkring justerbar 35–50 mm, möjlig rengöring av anslutningsledningen, höjdtjämningsstycke, dopprör, silinsats

**Modell 4927.2**

Ø	DN	UK [l/s]	PU	Art nr	RSK-nr
63	50	0,8–1	1	<b>659 035</b>	

UK = utloppskapacitet (enligt DIN EN 1253)


**Advantix silinsats**

- avsedd för Advantix dopprör modell 4960.90, Advantix duschränna modell 4960.80, 4960.81, 4964.10, 4980.40, Advantix duschränna vägg modell 4980.30, Advantix grundkropp för Advantix duschränna modell 4980.10
- fram till 2015

**Modell 4973.99**

DN	PU	Art nr	RSK-nr
50	1	<b>670 276</b>	



**Advantix dopprör**

- avsedd för Advantix duschränna modell 4960.80, 4960.81, 4964.10, 4964.80, Advantix duschränna vägg modell 4980.30, Advantix grundkropp för Advantix duschränna modell 4980.10

- fram till 2015

**Modell 4960.90**

AS	PU	Art nr	RSK-nr
	1	668 280	



**Advantix förlängningssats**

- för Advantix galler till duschränna, förlängning (15–25 mm) vid användning av natursten

**Modell 4971.70**

AS	PU	Art nr	RSK-nr
8	1	593 933	

AS = Antal per/set



**Advantix förminskning**

- för Advantix duschränna

- fram till 2015

**Modell 4961.95**

Ø	d	PU	Art nr	RSK-nr
100	63	1	627 089	



**Advantix montageglim**

- för Advantix duschränna av rostfritt stål, Advantix hörnavlopp, det superlåga bakarsavloppet med Schlüter-KERDI tätningsmatta

**Modell 4938.22**

innehåll [ml]	PU	Art nr	RSK-nr
290	15	571 788	




**Advantix tätningsband**

- för Advantix duschränna av rostfritt stål

**Modell 4964.95**

L	B	H	PU	Art nr	RSK-nr
5000	125	0,1	1	619 121	



**Advantix monteringsfötter**

- för Advantix duschränna

- fram till 2015

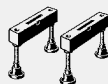
**Modell 4964.90**

AS	PU	Art nr	RSK-nr
2	1	619 107 <sup>1</sup>	
4	1	619 114 <sup>2</sup>	

AS = Antal per/set

<sup>1</sup>) avsedd för Advantix duschränna artikel 571 160, 571 177, 571 184, 618 001, 618 018, 618 025, 619 053, 619 060, 619 077, 619 541, 619 756, 619 763

<sup>2</sup>) avsedd för Advantix duschränna artikel 571 191, 571 207, 618 032, 618 049, 619 084, 619 091, 619 770, 619 787



**Advantix monteringsfötter (renoveringsmodell)**

- för konvertering av Advantix duschränna till 67 mm höjdställning, Advantix golvränna upp till L 900 mm

- avsedd för Advantix duschränna artikel 571 160, 571 177, 571 184, 618 001, 618 018, 618 025, 619 053, 619 060, 619 077, 619 541, 619 756, 619 763

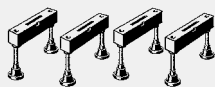
- skall endast användas med Advantix vattenlås modell 4980.62

- fram till 2015

**Modell 4980.96**

AS	PU	Art nr	RSK-nr
2	1	691 738	

AS = Antal per/set

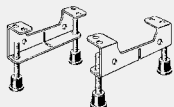

**Advantix monteringsfötter (renoveringsmodell)**

- för konvertering av Advantix duschränna till 67 mm höjdställning, Advantix golvränna från L 1000 mm
- avsedd för Advantix duschränna artikel 571 191, 571 207, 618 032, 618 049, 619 084, 619 091, 619 770, 619 787
- skall endast användas med Advantix vattenlås modell 4980.62
- fram till 2015

**Modell 4980.97**

AS	PU	Art nr	RSK-nr
4	1	691 745	

AS = Antal per/set


**Advantix monteringsfötter (renoveringsmodell)**

- avsedd för Advantix duschränna modell 4980.40, Advantix duschränna vägg modell 4980.30, 4980.50, Advantix duschränna Nordic vägg modell 4930.10, Advantix grundkropp för Advantix duschränna modell 4980.10
- skall endast användas med Advantix vattenlås modell 4980.62
- fram till 2015

**Modell 4980.94**

AS	PU	Art nr	RSK-nr
2	1	691 714	

AS = Antal per/set


**Advantix distansstycket**

- avsedd för Advantix duschränna modell 4960.80, 4960.81, 4964.10, 4964.80
- fram till 2015

**Modell 4960.88**

AS	PU	Art nr	RSK-nr
4	1	627 126	

AS = Antal per/set


**Advantix monteringsfötter**

- för Advantix galler till duschränna
- avsedd för Advantix galler för Advantix duschränna Visign ER10 modell 4982.50, 4982.51, Advantix galler för Advantix duschränna Visign ER11 modell 4982.60, 4982.61, Advantix galler Visign ER1 modell 4960.30, 4960.31, Advantix galler för Advantix duschränna Visign ER10 modell 4982.50, 4982.51, Advantix galler för Advantix duschränna Visign ER11 modell 4982.60, 4982.61, Advantix galler Visign ER2 modell 4960.40, 4960.41, Advantix galler Visign ER3 modell 4971.10, 4971.11

**Modell 4960.87**

AS	G	H	PU	Art nr	RSK-nr
8	M5	20	1	627 140	

AS = Antal per/set

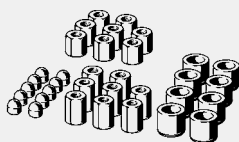

**Advantix proppset**

- avsedd för Advantix galler Visign ER3 modell 4961.50, 4961.51, 4971.10, 4971.11, Advantix galler Visign ER9 modell 4971.80, 4971.90
- fram till 2015

**Modell 4971.71**

AS	PU	Art nr	RSK-nr
6	1	689 964	

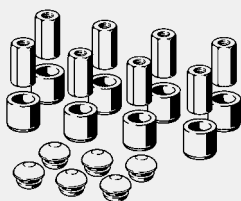
AS = Antal per/set


**Advantix tillbehör set**

- avsedd för Advantix galler för Advantix duschränna Visign ER13 modell 4982.70, Advantix galler för Advantix duschränna Visign ER12 modell 4982.71, Advantix galler för Advantix duschränna Visign ER13 modell 4982.70, Advantix galler Visign ER4 modell 4961.60, 4971.20

**Modell 4971.73**

G	H1	H2	PU	Art nr	RSK-nr
M5	8	12	1	689 988	



**Advantix tillbehör set**  
 - avsedd för Advantix galler  
 Visign ER9 modell 4971.80,  
 4971.90  
**Modell 4971.72**

G	H	PU	Art nr	RSK-nr
M5	17	1	689 971	

**ADVANTIX  
 DUSCHRÄNNOR, FRÅN 2016**



**Advantix förlängningssats**  
 - för Advantix galler till duschränna,  
 förlängning (15–25 mm) vid  
 användning av natursten  
**Modell 4971.70**

AS	PU	Art nr	RSK-nr
8	1	593 933	

AS = Antal per/set



**Advantix montagegelim**  
 - för Advantix duschränna av  
 rostfritt stål, Advantix hörnavlopp,  
 det superlåga badkarsavloppet  
 med Schlüter-KERDI tätnings-  
 matta  
**Modell 4938.22**

innehåll [ml]	PU	Art nr	RSK-nr
290	15	571 788	



**Advantix tätningsband**  
 - för Advantix duschränna av  
 rostfritt stål  
**Modell 4964.95**

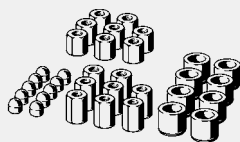
L	B	H	PU	Art nr	RSK-nr
5000	125	0,1	1	619 121	



**Advantix monteringsfötter**  
 - för Advantix galler till duschränna  
 - avsedd för Advantix galler för Advantix duschränna Visign ER10 modell 4982.50, 4982.51,  
 Advantix galler för Advantix duschränna Visign ER11 modell 4982.60, 4982.61, Advantix galler  
 Visign ER1 modell 4960.30, 4960.31, Advantix galler för Advantix duschränna Visign ER10  
 modell 4982.50, 4982.51, Advantix galler för Advantix duschränna Visign ER11 modell 4982.60,  
 4982.61, Advantix galler Visign ER2 modell 4960.40, 4960.41, Advantix galler Visign ER3  
 modell 4971.10, 4971.11  
**Modell 4960.87**

AS	G	H	PU	Art nr	RSK-nr
8	M5	20	1	627 140	

AS = Antal per/set



**Advantix tillbehör set**  
 - avsedd för Advantix galler för  
 Advantix duschränna Visign ER13  
 modell 4982.70, Advantix galler för  
 Advantix duschränna Visign ER12  
 modell 4982.71, Advantix galler för  
 Advantix duschränna Visign ER13  
 modell 4982.70, Advantix galler  
 Visign ER4 modell 4961.60,  
 4971.20  
**Modell 4971.73**

G	H1	H2	PU	Art nr	RSK-nr
M5	8	12	1	689 988	

**ADVANTIX**  
**DUSCHRÄNNA 67 MM, SERIE TILL 2016**

**Advantix silinsats**

- avsedd för Advantix duschränna modell 4980.40, Advantix duschränna vägg modell 4980.50

**Modell 4980.93**

	PU	Art nr	RSK-nr
	1	691 707	


**Advantix dopprör**

- avsedd för Advantix badkarsavlopp modell 4980.60, 4980.61, 4980.63, Advantix vattenlös modell 4980.65

**Modell 4980.92**

	PU	Art nr	RSK-nr
	1	691 691	


**Advantix förminskning**

- avsedd för Advantix duschränna modell 4980.40, Advantix duschränna vägg modell 4980.50

**Modell 4980.98**

	PU	Art nr	RSK-nr
	1	691 752	


**ADVANTIX VARIO  
DUSCHRÄNNÄVÄGG**

**Advantix Vario tättningsband**

- avsedd för modell 4965.20, 4965.21, Advantix Vario grundkropp för Advantix Vario duschränna modell 4966.10
- reservdelar till Advantix Vario grundkropp för Advantix Vario duschränna modell 4965.10

**Modell 4965.95**

L	B	H	PU	Art nr	RSK-nr
3300	120	1	1	<b>689 858</b>	


**Advantix Vario montagelim**

- avsedd för modell 4965.20, 4965.21, Advantix Vario grundkropp för Advantix Vario duschränna modell 4966.10
- reservdelar till Advantix Vario grundkropp för Advantix Vario duschränna modell 4965.10

**Modell 4965.96**

innehåll [ml]	PU	Art nr	RSK-nr
310	1	<b>691 509</b>	


**ADVANTIX VARIO  
DUSCHRÄNNOR**

**Advantix Vario tättningsband**

- avsedd för modell 4965.20, 4965.21, Advantix Vario grundkropp för Advantix Vario duschränna modell 4966.10
- reservdelar till Advantix Vario grundkropp för Advantix Vario duschränna modell 4965.10

**Modell 4965.95**

L	B	H	PU	Art nr	RSK-nr
3300	120	1	1	<b>689 858</b>	

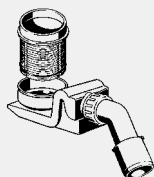

**Advantix Vario montagelim**

- avsedd för modell 4965.20, 4965.21, Advantix Vario grundkropp för Advantix Vario duschränna modell 4966.10
- reservdelar till Advantix Vario grundkropp för Advantix Vario duschränna modell 4965.10

**Modell 4965.96**

innehåll [ml]	PU	Art nr	RSK-nr
310	1	<b>691 509</b>	



**ADVANTIX AVLOPP  
HÖRNAVLOPP**


**Advantix vattenlås**  
- för Advantix hörnavlopp  
**Tillbehör**  
Höjdutjämningsstycke  
**Modell 4960.82**

Ø	DN	PU	Art nr	RSK-nr
100	40/50	1	<b>627 164*</b>	

\* = Levereras så länge lagret räcker



**Advantix silinsats**  
- för Advantix hörnavlopp, rak  
**Modell 4972.89**

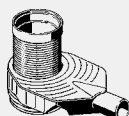
	PU	Art nr	RSK-nr
	1	<b>627 119</b>	



**Advantix silinsats**  
- för Advantix hörnavlopp, rund  
**Modell 4960.86**

	PU	Art nr	RSK-nr
	1	<b>627 096*</b>	

\* = Levereras så länge lagret räcker



**Advantix avlopp**  
- för Advantix hörnavlopp  
- justerbar konstruktionshöjd  
**Tillbehör**  
Vattenlås och backflödessäkring  
justerbar 35–50 mm, möjlig  
rengöring av anslutningsledningen,  
höjdutjämningsstycke, dopprör,  
silinsats  
**Modell 4973.90**

DN	Ø	UK [l/s]	PU	Art nr	RSK-nr
50	100	0,8–2,2	1	<b>669 379</b>	

UK = utloppskapacitet (enligt DIN EN 1253)



**Advantix dopprörset**  
- för Advantix Top  
- avsedd för Advantix hörnavlopp  
modell 4972.80, 4972.81, 4972.82,  
4972.83, 4973.80, 4973.81  
**Tillbehör**  
3 insticksrör  
**Modell 4973.91**

	PU	Art nr	RSK-nr
	1	<b>669 386</b>	




**Advantix höjdutjämningsstycke**  
- för höjdjusterbar från 40–95 mm  
**Tillbehör**  
Backventilstätning  
**Modell 4947**

	PU	Art nr	RSK-nr
	6	<b>111 496</b>	



**Advantix montagegelim**  
- för Advantix duschränna av  
rostfritt stål, Advantix hörnavlopp,  
det superlåga badkarsavloppet  
med Schlüter-KERDI tätnings-  
matta  
**Modell 4938.22**

innehåll [ml]	PU	Art nr	RSK-nr
290	15	<b>571 788</b>	



**Advantix tätningsband**  
- för Advantix hörnavlopp  
**Modell 4972.84**

L	B	H	PU	Art nr	RSK-nr
1200	125	1	1	<b>627 171*</b>	

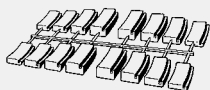
\* = Levereras så länge lagret räcker



**Advantix monteringsfötter**  
- för Advantix hörnavlopp  
**Modell 4972.85**

AS	PU	Art nr	RSK-nr
3	1	627 188*	


AS = Antal per/set  
\* = Levereras så länge lagret räcker



**Advantix distansstyckeset**  
- för Advantix hörnavlopp, rund  
**Modell 4947.95**

AS	PU	Art nr	RSK-nr
2	1	627 157*	

AS = Antal per/set  
\* = Levereras så länge lagret räcker



**Avloppsböj 45°**  
- för avloppsanslutning  
- ej vidhäftande  
**Modell 6162.99**

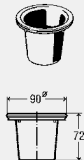
DN	PU	Art nr	RSK-nr
40/50	1	719 265	

**ADVANTIX AVLOPP  
BADRUMSAVLOPP SYSTEM DIM 100**



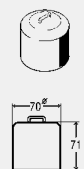
**Advantix skruv**  
- avsedd för Advantix badkarsavlopp modell 4921.4  
**Modell 4911-903**

	PU	Art nr	RSK-nr
	1	158 705	



**Advantix dopprör**  
- avsedd för Advantix badkarsavlopp modell 4911.6, 4911.65, 4921.3, 4921.6, 4921.65, 4921.66, 4921.75  
**Modell 4921.20**

	PU	Art nr	RSK-nr
	1	556 372	



**Advantix anslutning**  
- avsedd för Advantix badkarsavlopp modell 4926, 4926.5, Advantix badkarsavlopp R 120 modell 4926.20  
**Modell 4926.21**

	PU	Art nr	RSK-nr
	1	556 389	



**Advantix dopprör**  
- avsedd för Advantix badkarsavlopp modell 4935.1, 4935.2, 4935.3, 4935.6, 4938, 4939  
**Modell 4935.21**

	PU	Art nr	RSK-nr
	1	686 093	




**Advantix vattenlås**  
- avsedd för Advantix insticksavlopp modell 4937  
**Teknisk data**  
vattenbarriär höjd 50 mm  
**Modell 4937.9**

	PU	Art nr	RSK-nr
	1	670 269	



**Advantix O-ring**  
- för påbyggnadselement och överdel 100x100 mm  
**Modell 4943.20**

	PU	Art nr	RSK-nr
	1	556 402	



**Advantix tätningsmanschett**  
- för golvavlopp till Dünnbett-konstruktioner  
- avsedd för Advantix badkarsavlopp modell 4927, Advantix påbyggnadselement modell 4925  
**Modell 4925.20**

L	B	PU	Art nr	RSK-nr
490	490	1	556 419	



**Advantix galler**  
- rostfritt stål 1.4301  
**Modell 4943.1-551**

L	B	PU	Art nr	RSK-nr
100	100	1	106 157	



**Advantix galler**  
- rostfritt stål 1.4301  
**Modell 4912.2-551**

L	B	PU	Art nr	RSK-nr
150	150	1	112 066	



**Advantix galler**  
- rostfritt stål 1.4301  
**Modell 4911-551**

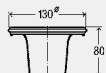
L	B	PU	Art nr	RSK-nr
100	100	1	142 384	

#### ADVANTIX AVLOPP GOLVAVLOPPSYSTEM DIM 145



**Advantix doppör**  
- avsedd för Advantix golvavlopp modell 4955.1, 4955.15, 4955.25  
**Modell 4955.20**

	PU	Art nr	RSK-nr
	1	556 426	




**Advantix anslutning**  
- avsedd för Advantix golvavlopp modell 4951.1, 4951.15, Advantix golvavlopp R 120 modell 4951.20  
**Modell 4951.26**

Ø	H	PU	Art nr	RSK-nr
100	75	1	556 433	



**Advantix O-ring**  
- för påbyggnad 150x150 mm  
**Modell 4951.27**

Ø	s	PU	Art nr	RSK-nr
115	3	1	557 607	



**Advantix tätningsmanschett**  
- avsedd för Advantix påbyggnadselement modell 4994  
**Modell 4994.20**

L	B	PU	Art nr	RSK-nr
490	490	1	557 614	



**Advantix galler**  
- rostfritt stål 1.4301  
**Tillbehör**  
Skruvhål, skruvar  
**Teknisk data**  
belastningsklass K=300 kg  
**Modell 4951.21-942**

L	B	PU	Art nr	RSK-nr
150	150	1	199 180	



**Advantix montagelim**

- för Advantix duschränna av rostfritt stål, Advantix hörnavlopp, det superläga badkarsavloppet med Schlüter-KERDI tätningmatta

**Modell 4938.22**

innehåll [ml]	PU	Art nr	RSK-nr
290	15	571 788	

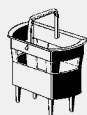
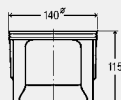


**Kellerteil insats**

- avsedd för Kellerteil  
källaravlopp modell 4956, 4956.4

**Modell 4956.21**

	PU	Art nr	RSK-nr
	1	557 621	

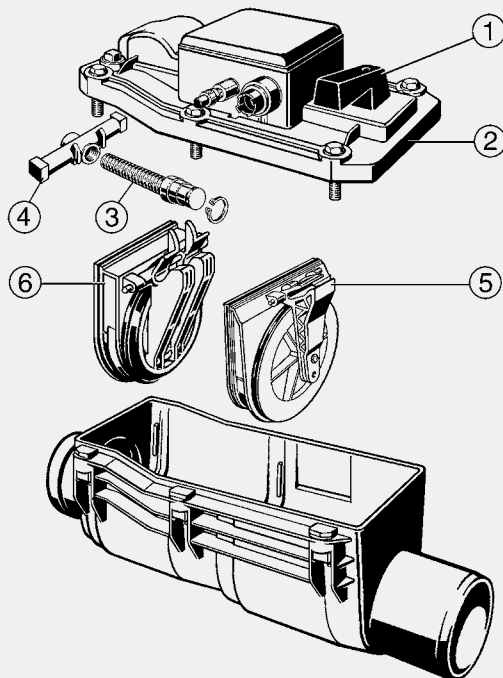


**Advantix silinsats**

- avsedd för Kellerteil  
källaravlopp modell 4956, 4956.4

**Modell 4956.20**

	PU	Art nr	RSK-nr
	1	556 440	

**BACKVENTILER**  
**GRUNDFIX PLUS/GRUNDFIX PLUS CONTROL**


**Grundfix Plus reservdelsett**  
 - avsedd för Grundfix Plus Control  
 backventil typ 3 modell 4987.41  
**Modell 4987.49**

för DN	PU	Art nr	RSK-nr
100/125	1	<b>321 932</b>	
150	1	<b>321 949</b>	


**Kontrollanordning**

- reservdelar till Grundfix backventil typ 2 modell 4987.3, Grundfix Plus backventil typ 3 modell 4987.4, Grundfix Plus Control backventil typ 3 modell 4987.41, Optifix 3 källaravlopp typ 5 modell 4989  
 - G-gänga  
**Modell 4991**

G	PU	Art nr	RSK-nr
½	1	<b>154 868</b>	


**Grundfix Plus Control styr- och signalanordning**

- reservdelar till Grundfix Plus Control backventil typ 3 modell 4987.41

**Tillbehör**

3-knappsmanövrering och LCD-text display, självtest efter 24 h, akut elförsörjning genom batteri back-up, optisk/akustisk varningsignal

**Modell 4987.42**

V [V]	PU	Art nr	RSK-nr
230/12	1	<b>667 832</b>	

V = Spänning (V)

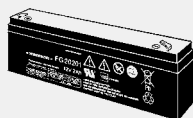


**Grundfix säkringsset**

- för styrning, modellår från 2000 och framåt
- reservdelar till Grundfix Plus backventil typ 3 modell 4987.4, Grundfix Plus Control backventil typ 3 modell 4987.41

**Modell 4987.47**

	PU	Art nr	RSK-nr
	1	633 974	



**Grundfix Plus batteri**

- för styrning, modellår upp till 2000
- reservdelar till Grundfix Plus backventil typ 3 modell 4987.4

**Modell 4987.51**

V [V]	PU	Art nr	RSK-nr
12	1	396 268	

V = Spänning (V)



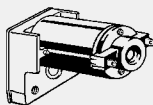
**Grundfix batteri**

- för styrning, modellår från 2000 och framåt
- avsedd för Grundfix Plus Control backventil typ 3 modell 4987.41
- reservdelar till Grundfix Plus backventil typ 3 modell 4987.4

**Modell 4987.52**

V [V]	PU	Art nr	RSK-nr
12	1	471 088	

V = Spänning (V)



**Grundfix Plus Motor**

- för modellår upp till 2003
- reservdelar till Grundfix Plus backventil typ 3 modell 4987.4

**Modell 4987.445**

	PU	Art nr	RSK-nr
	1	364 922	



**Grundfix Plus strömbrytare**

- för modellår upp till 2003
- reservdelar till Grundfix Plus backventil typ 3 modell 4987.4

**Modell 4987.447**

	PU	Art nr	RSK-nr
	1	481 148	



**Grundfix tryckslang**

- reservdelar till Grundfix Plus backventil typ 3 modell 4987.4, Grundfix Plus Control backventil typ 3 modell 4987.41

**Modell 4987.54**

L [m]	PU	Art nr	RSK-nr
8	1	490 720	



**Grundfix kabel**

- reservdelar till Grundfix Plus backventil typ 3 modell 4987.4, Grundfix Plus Control backventil typ 3 modell 4987.41

**Modell 4987.53**

L [m]	PU	Art nr	RSK-nr
8	1	490 737	

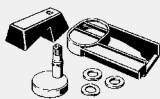


**Grundfix förlängningskabel**

- reservdelar till Grundfix Plus backventil typ 3 modell 4987.4, Grundfix Plus Control backventil typ 3 modell 4987.41

**Modell 4987.6**

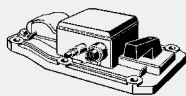
L [m]	PU	Art nr	RSK-nr
20	1	483 500	


**Grundfix manuell aktivering**

- reservdelar till Grundfix backventil typ 1 modell 4987.2, Grundfix backventil typ 2 modell 4987.3, Grundfix Plus backventil typ 3 modell 4987.4, Grundfix Plus Control backventil typ 3 modell 4987.41
- bild 1

**Modell 4987.449**

	PU	Art nr	RSK-nr
	1	483 803	


**Grundfix Plus Control lock till backventil**

- avsedd för Grundfix Plus Control backventil typ 3 modell 4987.41

**Tillbehör**

Manuell aktivering, strömbrytare, kontrollanordning

- bild 2

**Modell 4987.418**

för DN	PU	Art nr	RSK-nr
100/125	1	667 849	
150	1	667 856	


**Grundfix spindel**

- för modellår upp till 2003
- reservdelar till Grundfix Plus backventil typ 3 modell 4987.4
- bild 3

**Modell 4987.448**

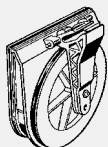
	PU	Art nr	RSK-nr
	1	481 797	


**Grundfix vingmutter**

- för modellår upp till 2003
- reservdelar till Grundfix Plus backventil typ 3 modell 4987.4
- bild 4

**Modell 4987.450**

	PU	Art nr	RSK-nr
	1	483 777	


**Grundfix backflödessäkring**

- reservdelar till Grundfix Plus backventil typ 3 modell 4987.4, Grundfix Plus Control backventil typ 3 modell 4987.41

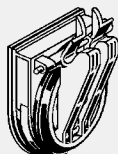
**Tillbehör**

Skiljevägg

- bild 5

**Modell 4987.443**

för DN	PU	Art nr	RSK-nr
100/125	1	364 885	
150	1	364 892	


**Grundfix mellanvägg, motordriven**

- reservdelar till Grundfix Plus backventil typ 3 modell 4987.4, Grundfix Plus Control backventil typ 3 modell 4987.41

**Tillbehör**

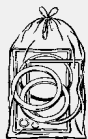
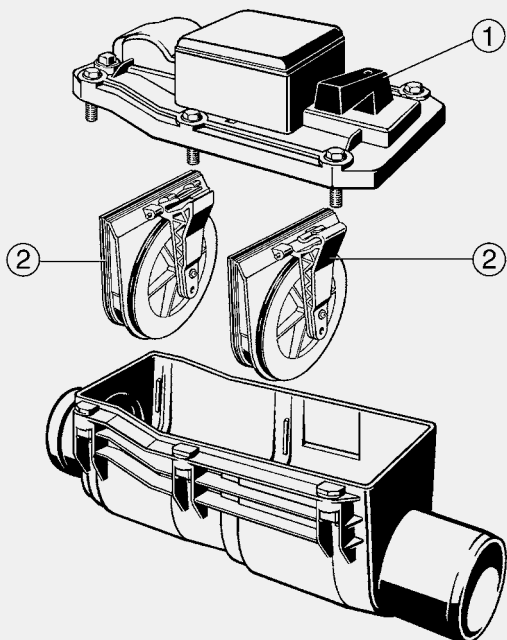
Skiljevägg

- bild 6

**Modell 4987.444**

för DN	PU	Art nr	RSK-nr
100/125	1	364 908	
150	1	364 915	

**BACKVENTILER  
GRUNDFIX**



**Grundfix Plus reservdelset**  
- avsedd för Grundfix backventil typ  
2 modell 4987.3  
**Modell 4987.39**

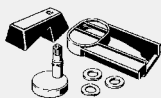
för DN	PU	Art nr	RSK-nr
100/125	1	321 918	
150	1	321 925	



**Kontrollanordning**

- reservdelar till Grundfix backventil typ 2 modell 4987.3, Grundfix Plus backventil typ 3 modell 4987.4, Grundfix Plus Control backventil typ 3 modell 4987.41, Optifix 3 källaravlopp typ 5 modell 4989  
- G-gänga  
**Modell 4991**

G	PU	Art nr	RSK-nr
½	1	154 868	



**Grundfix manuell aktivering**

- reservdelar till Grundfix backventil typ 1 modell 4987.2, Grundfix backventil typ 2 modell 4987.3, Grundfix Plus backventil typ 3 modell 4987.4, Grundfix Plus Control backventil typ 3 modell 4987.41  
- bild 1  
**Modell 4987.449**

	PU	Art nr	RSK-nr
	1	481 803	




**Grundfix skjutspjäll**

- reservdelar till Grundfix backventil typ 0 modell 4987.1, Grundfix backventil typ 1 modell 4987.2,  
Grundfix backventil typ 2 modell 4987.3

**Tillbehör**

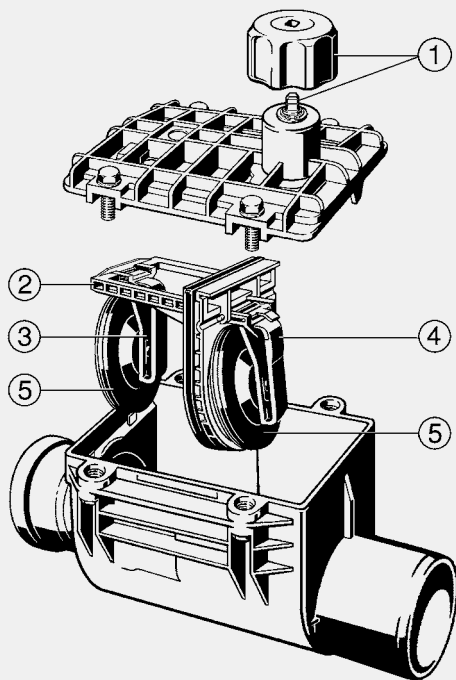
Skiljevägg

- bild 2

**Modell 4987.340**

DN	PU	Art nr	RSK-nr
100/125	1	483 784	
150	1	483 791	

**BACKVENTILER  
GRUNDFIX B**



**Grundfix B reservdelset  
Modell 4986.39**

för DN	PU	Art nr	RSK-nr
100/125	1	165 079	
150	1	168 674	

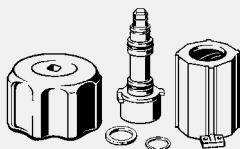


**Kontrollanordning**

- reservdelar till Grundfix backventil typ 2 modell 4987.3, Grundfix Plus backventil typ 3 modell 4987.4, Grundfix Plus Control backventil typ 3 modell 4987.41, Optifix 3 källaravlopp typ 5 modell 4989
- G-gänga


**Modell 4991**

G	PU	Art nr	RSK-nr
½	1	154 868	



**Grundfix B manuell aktivering  
Tillbehör**  
Gult vred  
- bild 1  
**Modell 4986.343**

PU	Art nr	RSK-nr
1	483 807	



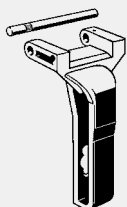
**Grundfix B skjutspjäll set**  
 - utrustad med Grundfix B luckspak  
 modell 4986.341, 4986.342,  
 Grundfix B skjutspjäll  
 modell 4986.340

**Tillbehör**

Skiljevägg  
 - bild 2

**Modell 4986.344**

för DN	PU	Art nr	RSK-nr
100/125	1	494 155	
150	1	494 162	

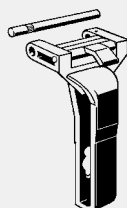


**Grundfix B luckspak**

- bild 3

**Modell 4986.342**

för DN	PU	Art nr	RSK-nr
100/125	1	483 753	
150	1	483 760	



**Grundfix B luckspak**

- för manuell aktivering

- bild 4

**Modell 4986.341**

för DN	PU	Art nr	RSK-nr
100/125	1	483 739	
150	1	483 746	



**Grundfix B skjutspjäll**

**Tillbehör**

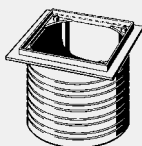
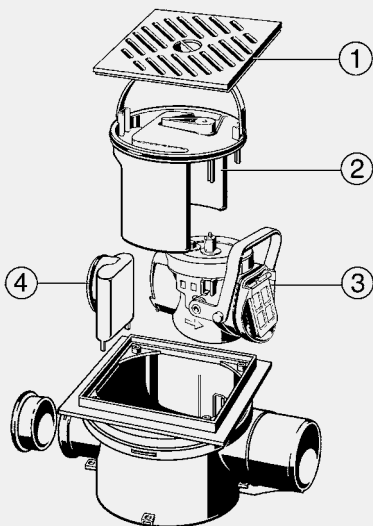
Packning

- bild 5

**Modell 4986.340**

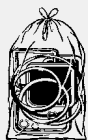
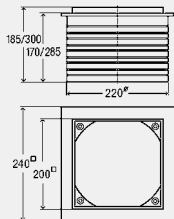
för DN	PU	Art nr	RSK-nr
100/125	1	483 715	
150	1	483 722	

**BACKVENTILER  
OPTIFIX 3**



**Optifix 3 höjdtjämningsstycke**  
- avsedd för Optifix 3 källaravlopp  
typ 5 modell 4989  
**Modell 4992**

H	PU	Art nr	RSK-nr
30-185	1	469 979	
30-300	1	489 083	



**Optifix 3 reservdelset**  
- avsedd för Optifix 3 källaravlopp  
typ 5 modell 4989  
**Modell 4993.5**

PU	Art nr	RSK-nr
1	469 986	



**Kontrollanordning**  
- reservdelar till Grundfix backventil typ 2 modell 4987.3, Grundfix Plus backventil typ 3 modell 4987.4, Grundfix Plus Control backventil typ 3 modell 4987.41, Optifix 3 källaravlopp typ 5 modell 4989  
- G-gänga  
**Modell 4991**

G	PU	Art nr	RSK-nr
1/2	1	154 868	


**Optifix 3 galler**

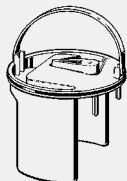
- plast
- bild 1

**Teknisk data**

belastningsklass K=300 kg

**Modell 4989.4**

L	B	utförande	PU	Art nr	RSK-nr
200	200	grå	1	477 530	


**Optifix 3 vattenlås**

- avsedd för Optifix 3 källaravlopp
- typ 5 modell 4989

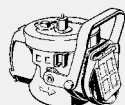
**Tillbehör**

Manuell aktivering, handtag

- bild 2

**Modell 4989.1**

	PU	Art nr	RSK-nr
	1	477 479	


**Optifix 3 backventil**

- avsedd för Optifix 3 källaravlopp
- typ 5 modell 4989

**Tillbehör**

2 klaffar, manuell aktivering

- bild 3

**Modell 4989.3**

	PU	Art nr	RSK-nr
	1	477 516	

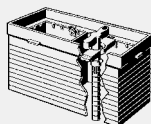
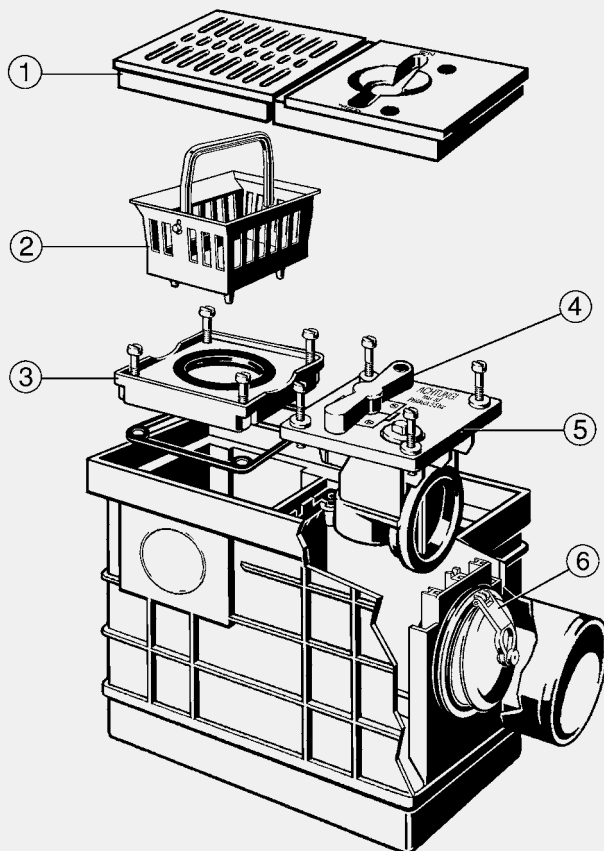

**Optifix 3 vattenlås**

- för inlopp från sidan
- bild 4

**Modell 4989.2**

	PU	Art nr	RSK-nr
	1	477 493	

BACKVENTILER  
OPTIFIX 3 ÄLDRE



**Optifix 3 höjdtjämningsstycke**  
- för källaravlopp, höjjusterbar från  
25-120 mm  
**Modell 4990**

	PU	Art nr	RSK-nr
	1	133 399	



**Optifix 3 reservdelssät**  
- avsedd för Kellermeister  
källaravlopp modell 4956, 4956.4  
**Modell 4988-997**

	PU	Art nr	RSK-nr
	1	160 067	



**Kellermeister anslutningsstycke**  
- avsedd för Kellermeister  
källaravlopp modell 4956, 4956.4  
**Modell 4997**

DN	PU	Art nr	RSK-nr
50	6	130 268	
70	6	140 175	

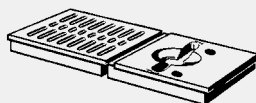


**Kontrollanordning**

- reservdelar till Grundfix backventil typ 2 modell 4987.3, Grundfix Plus backventil typ 3 modell 4987.4, Grundfix Plus Control backventil typ 3 modell 4987.41, Optifix 3 källaravlopp typ 5 modell 4989
- G-gänga

**Modell 4991**

G	PU	Art nr	RSK-nr
½	1	154 868	



**Optifix 3 utrustningssats**

- för källaravlopp
- plast
- bild 1

**Modell 4988-974**

utförande	PU	Art nr	RSK-nr
grå	1	154 493	



**Optifix 3 silinsats**

- för modellår från 1990 och framåt
- bild 2

**Modell 4988.94**

	PU	Art nr	RSK-nr
	1	494 148	

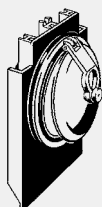


**Optifix 3 vred**

- plast
- bild 4

**Modell 4988.92**

utförande	PU	Art nr	RSK-nr
gul=RAL 1004	1	494 124	



**Optifix 3 pendellucka**

- för modellår från 1990 och framåt

**Tillbehör**

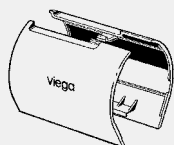
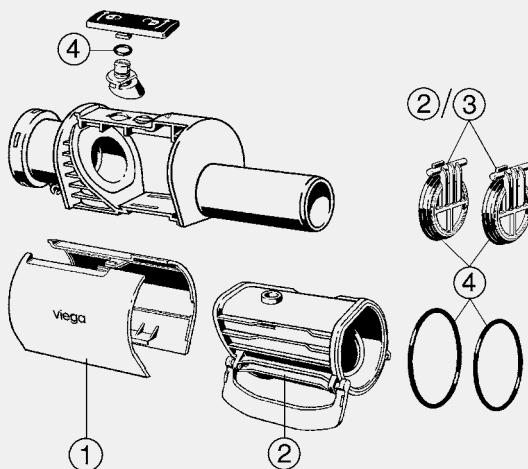
- Packning
- bild 6

**Modell 4988.93**

	PU	Art nr	RSK-nr
	1	494 131	

X5

**BACKVENTILER  
SPERRFIX (BACKFLÖDESSÄKRING)**

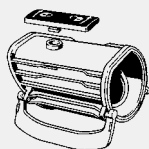


**Sperrfix tätningslock**

- avsedd för Sperrfix backventil typ 2 modell 4995.3  
- bild 1

**Modell 4995.91**

för DN	utförande	PU	Art nr	RSK-nr
50	skiffergrå=RAL 7015	1	660 826	



**Sperrfix backventil**

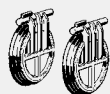
- utrustad med Sperrfix skjutspjäll  
set modell 4995.92

**Tillbehör**

Manuell aktivering  
- bild 2

**Modell 4995.93**

för DN	PU	Art nr	RSK-nr
50	1	660 840	



**Sperrfix skjutspjäll set**

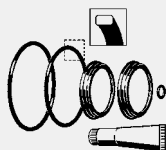
**Tillbehör**

Packning  
- bild 3

**Modell 4995.92**

för DN	AS	PU	Art nr	RSK-nr
50	2	1	660 833	

AS = Antal per/set



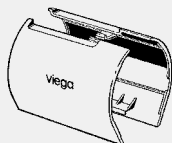
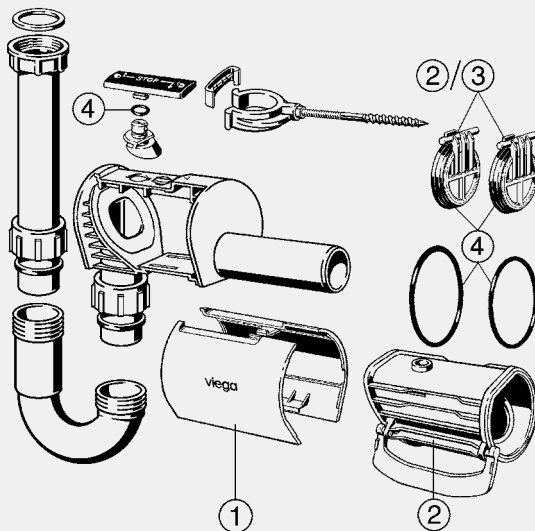
**Sperrfix förlängningssats**

- bild 4

**Modell 4995.94**

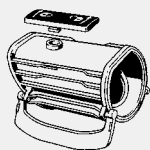
för DN	PU	Art nr	RSK-nr
50	1	661 458	



BACKVENTILER  
 SPERRFIX (RÖRVATTENLÅS)


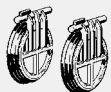
**Sperrfix tätningslock**  
 - avsedd för Sperrfix backventil typ  
 5 modell 4995.1  
 - bild 1  
**Modell 4995.95**

för DN	utförande	PU	Art nr	RSK-nr
50	vit	1	661 885	



**Sperrfix backventil**  
 - utrustad med Sperrfix skjutspjäll  
 set modell 4995.92  
**Tillbehör**  
 Manuell aktivering  
 - bild 2  
**Modell 4995.93**

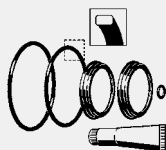
för DN	PU	Art nr	RSK-nr
50	1	660 840	



**Sperrfix skjutspjäll set**  
**Tillbehör**  
 Packning  
 - bild 3  
**Modell 4995.92**

för DN	AS	PU	Art nr	RSK-nr
50	2	1	660 833	

AS = Antal per/set



**Sperrfix förlängningsatts**  
 - bild 4  
**Modell 4995.94**

för DN	PU	Art nr	RSK-nr
50	1	661 458	



# Viega sortimentsöversikt

## Artikelnummer förteckning



Art.

Artikel-nr	Sida	Artikel-nr	Sida	Artikel-nr	Sida	Artikel-nr	Sida	Artikel-nr	Sida
100 018	366	100 841	374	101 817	355	102 692	687	103 606	368
100 025	370	100 865	354	101 824	619	102 708	156	103 620	356
100 049	357	100 872	372	101 831	617	102 708	180	103 637	374
100 056	382	100 889	370	101 848	368	102 708	198	103 644	357
100 063	366	100 896	382	101 855	616	102 708	224	103 651	681
100 070	382	100 933	368	101 886	300	102 708	236	103 668	617
100 087	357	100 940	371	101 893	355	102 739	355	103 675	355
100 094	367	100 957	355	101 909	522	102 746	340	103 699	375
100 100	382	100 964	371	101 916	354	102 753	358	103 705	375
100 117	372	100 988	670	101 930	354	102 777	366	103 712	356
100 124	340	100 995	355	101 947	534	102 784	354	103 729	355
100 131	368	101 015	374	101 961	590	102 791	356	103 750	200
100 148	366	101 022	369	101 978	370	102 807	355	103 767	370
100 155	366	101 039	370	101 992	578	102 814	345	103 781	571
100 162	357	101 046	366	101 992	601	102 821	595	103 798	367
100 179	382	101 053	368	102 012	367	102 838	594	103 811	349
100 186	382	101 060	374	102 036	156	102 845	577	103 811	362
100 193	366	101 077	366	102 036	180	102 852	369	103 828	354
100 209	382	101 084	355	102 036	198	102 876	356	103 859	376
100 216	382	101 091	378	102 036	224	102 883	340	103 866	381
100 223	377	101 107	684	102 036	236	102 890	368	103 866	682
100 247	357	101 121	382	102 043	357	102 913	370	103 873	358
100 254	371	101 152	370	102 050	355	102 920	368	103 880	371
100 261	360	101 169	368	102 067	368	102 944	368	103 897	611
100 278	367	101 176	373	102 081	355	102 951	376	103 903	685
100 285	370	101 190	354	102 111	373	102 968	356	103 910	372
100 292	367	101 206	595	102 128	375	102 975	356	103 927	580
100 322	370	101 213	357	102 135	357	102 999	609	103 934	684
100 346	356	101 220	545	102 159	367	103 002	375	103 958	377
100 353	372	101 237	356	102 173	340	103 019	367	103 965	377
100 360	382	101 268	357	102 180	371	103 033	583	103 989	546
100 384	355	101 275	377	102 197	355	103 040	357	103 996	375
100 391	366	101 282	369	102 203	581	103 057	356	104 016	366
100 407	382	101 299	561	102 210	377	103 071	523	104 023	576
100 414	368	101 312	617	102 227	356	103 088	367	104 030	548
100 421	356	101 329	354	102 234	370	103 118	374	104 047	601
100 438	382	101 336	367	102 241	340	103 125	616	104 054	593
100 445	368	101 343	619	102 258	381	103 132	367	104 092	368
100 452	367	101 381	355	102 258	682	103 149	578	104 115	366
100 469	372	101 398	370	102 265	357	103 149	601	104 139	371
100 476	368	101 404	382	102 296	562	103 156	374	104 184	369
100 483	366	101 411	358	102 326	548	103 170	355	104 207	356
100 490	357	101 435	368	102 333	357	103 187	377	104 214	371
100 506	355	101 442	348	102 340	356	103 194	357	104 221	681
100 513	366	101 442	361	102 357	372	103 200	368	104 238	356
100 520	374	101 459	366	102 364	681	103 217	368	104 245	683
100 544	356	101 466	376	102 371	584	103 224	583	104 276	346
100 551	616	101 473	346	102 388	358	103 231	616	104 276	359
100 568	372	101 473	359	102 395	375	103 248	369	104 283	357
100 575	366	101 480	581	102 401	370	103 262	682	104 290	374
100 582	368	101 497	368	102 418	354	103 293	356	104 306	25
100 599	581	101 510	366	102 425	356	103 309	366	104 306	203
100 605	367	101 527	375	102 449	594	103 316	355	104 313	685
100 612	368	101 534	356	102 456	368	103 330	348	104 337	561
100 636	357	101 558	375	102 463	354	103 330	361	104 375	369
100 650	370	101 565	373	102 470	371	103 347	340	104 382	356
100 667	372	101 572	568	102 487	356	103 347	381	104 399	375
100 674	574	101 602	373	102 494	366	103 354	687	104 405	382
100 681	355	101 619	369	102 500	357	103 361	355	104 412	382
100 698	372	101 626	340	102 524	373	103 385	591	104 429	593
100 704	366	101 633	596	102 531	576	103 392	356	104 436	372
100 711	367	101 657	370	102 548	348	103 408	546	104 443	687
100 728	371	101 664	371	102 548	361	103 415	366	104 450	376
100 735	357	101 671	618	102 555	575	103 422	375	104 467	348
100 759	300	101 695	354	102 579	583	103 453	370	104 467	361
100 766	300	101 701	356	102 586	341	103 460	282	104 481	367
100 766	340	101 718	616	102 593	601	103 477	357	104 498	347
100 773	367	101 725	368	102 616	372	103 491	356	104 498	360
100 780	374	101 749	370	102 647	584	103 514	356	104 511	357
100 797	340	101 756	340	102 654	582	103 521	681	104 542	687
100 803	367	101 763	356	102 661	370	103 521	688	104 559	608
100 810	358	101 787	371	102 678	590	103 569	368	104 559	764
100 827	366	101 794	382	102 685	375	103 583	382	104 566	374
100 834	592	101 800	595	102 692	682	103 590	376	104 580	348

Artikel-nr	Sida	Artikel-nr	Sida	Artikel-nr	Sida	Artikel-nr	Sida	Artikel-nr	Sida
104 580	361	105 419	340	106 614	201	107 840	608	108 939	568
104 597	357	105 433	372	106 621	687	107 840	763	109 011	372
104 610	356	105 457	619	106 638	370	107 857	371	109 042	375
104 627	584	105 471	354	106 645	341	107 864	367	109 059	582
104 634	595	105 488	585	106 676	340	107 888	594	109 066	358
104 641	610	105 525	341	106 690	375	107 895	349	109 073	346
104 658	291	105 563	534	106 737	368	107 895	362	109 073	359
104 658	306	105 594	583	106 744	372	107 901	367	109 080	375
104 672	367	105 600	341	106 775	382	107 918	375	109 110	592
104 689	368	105 624	591	106 782	345	107 925	354	109 134	376
104 696	340	105 631	578	106 799	368	107 932	200	109 141	370
104 702	368	105 648	347	106 805	617	107 949	346	109 158	341
104 733	368	105 648	360	106 812	537	107 949	359	109 165	201
104 740	631	105 662	376	106 843	346	107 987	688	109 172	354
104 740	635	105 679	348	106 843	359	108 007	356	109 196	370
104 740	637	105 679	361	106 874	373	108 014	576	109 219	369
104 740	644	105 693	372	106 881	345	108 021	378	109 233	590
104 740	648	105 709	349	106 898	354	108 038	684	109 240	535
104 740	651	105 709	362	106 904	611	108 052	366	109 257	201
104 740	654	105 716	594	106 935	374	108 083	357	109 264	340
104 740	657	105 723	356	106 959	358	108 090	206	109 271	624
104 771	371	105 730	355	106 966	549	108 120	200	109 288	366
104 801	36	105 747	368	107 031	378	108 137	594	109 295	375
104 801	211	105 754	356	107 048	516	108 144	345	109 318	346
104 801	377	105 761	282	107 048	620	108 168	348	109 318	359
104 818	200	105 785	594	107 079	368	108 168	361	109 325	367
104 849	590	105 792	374	107 086	617	108 212	623	109 332	200
104 856	357	105 808	369	107 093	372	108 236	369	109 349	596
104 863	368	105 822	382	107 109	370	108 250	207	109 387	354
104 887	39	105 839	370	107 116	593	108 267	371	109 394	688
104 887	214	105 846	355	107 123	381	108 298	374	109 400	596
104 887	290	105 860	583	107 130	681	108 304	618	109 424	369
104 894	356	105 907	357	107 147	600	108 311	297	109 462	618
104 900	687	105 914	618	107 161	291	108 342	684	109 486	682
104 917	599	105 952	570	107 161	306	108 366	355	109 509	593
104 924	156	105 983	374	107 185	380	108 427	375	109 516	591
104 924	180	105 990	379	107 192	371	108 441	28	109 523	609
104 924	198	106 003	755	107 208	372	108 441	206	109 523	764
104 924	224	106 010	534	107 253	596	108 465	26	109 530	609
104 924	236	106 027	291	107 284	379	108 465	203	109 547	375
104 931	357	106 027	306	107 291	369	108 472	345	109 554	356
104 955	367	106 034	682	107 314	357	108 496	599	109 561	372
104 962	683	106 058	590	107 338	376	108 519	590	109 578	616
104 986	378	106 072	357	107 345	36	108 533	686	109 585	600
104 993	624	106 089	355	107 345	211	108 588	156	109 653	684
105 006	354	106 102	372	107 352	687	108 588	180	109 707	347
105 013	355	106 119	379	107 383	626	108 588	198	109 707	360
105 020	355	106 140	590	107 390	381	108 588	224	109 738	373
105 037	373	106 157	787	107 413	368	108 588	236	109 745	368
105 044	25	106 164	575	107 420	373	108 618	206	109 806	375
105 044	203	106 195	340	107 451	355	108 632	348	109 837	356
105 051	616	106 232	369	107 475	368	108 632	361	109 844	547
105 082	576	106 249	623	107 505	688	108 656	633	109 851	290
105 099	345	106 256	373	107 512	358	108 670	345	109 868	348
105 112	348	106 263	548	107 543	26	108 687	372	109 868	361
105 112	361	106 270	610	107 543	203	108 694	578	109 875	348
105 129	377	106 317	355	107 567	616	108 694	601	109 875	361
105 136	366	106 348	200	107 581	372	108 700	368	109 882	355
105 143	368	106 355	368	107 604	375	108 717	372	109 899	369
105 181	600	106 379	357	107 611	356	108 731	549	109 905	367
105 198	609	106 393	377	107 635	372	108 731	608	109 912	381
105 204	368	106 416	367	107 666	300	108 731	763	109 950	570
105 211	681	106 430	355	107 666	340	108 748	685	109 967	590
105 235	354	106 461	685	107 673	591	108 786	356	109 974	207
105 259	371	106 508	25	107 680	356	108 816	347	110 017	376
105 273	355	106 508	203	107 727	206	108 816	360	110 031	522
105 297	368	106 515	619	107 734	345	108 823	366	110 116	357
105 310	375	106 539	617	107 741	345	108 830	356	110 123	345
105 327	346	106 553	371	107 758	341	108 847	545	110 130	686
105 327	359	106 577	372	107 772	358	108 861	547	110 147	575
105 334	373	106 584	340	107 796	340	108 878	625	110 154	373
105 358	44	106 591	608	107 819	682	108 892	376	110 185	349
105 372	354	106 591	763	107 833	686	108 908	685	110 185	362
105 396	367	106 607	354	107 840	549	108 922	355	110 192	377

Artikel-nr	Sida	Artikel-nr	Sida	Artikel-nr	Sida	Artikel-nr	Sida	Artikel-nr	Sida
110 208	349	111 540	356	113 063	597	114 640	600	116 552	36
110 208	362	111 564	535	113 124	632	114 640	625	116 552	210
110 239	374	111 588	685	113 124	635	114 695	375	116 583	374
110 260	374	111 595	369	113 124	637	114 718	582	116 637	563
110 277	633	111 625	201	113 124	645	114 787	376	116 644	300
110 277	635	111 670	200	113 124	648	114 794	625	116 644	340
110 277	637	111 687	373	113 124	651	114 893	523	116 668	595
110 277	646	111 717	346	113 124	655	114 909	376	116 767	27
110 277	649	111 717	359	113 124	657	114 916	367	116 767	57
110 277	652	111 762	341	113 124	668	114 930	206	116 767	204
110 277	655	111 779	548	113 148	376	114 947	369	116 774	26
110 277	657	111 786	576	113 155	376	115 029	682	116 774	203
110 291	618	111 793	346	113 162	684	115 043	686	116 798	380
110 321	580	111 793	359	113 179	378	115 098	375	116 828	583
110 338	367	111 809	600	113 186	200	115 111	583	116 835	206
110 352	25	111 847	560	113 209	341	115 135	375	116 859	375
110 352	203	111 861	562	113 216	377	115 159	200	116 897	367
110 383	369	111 908	617	113 254	358	115 180	374	116 903	357
110 390	375	111 915	201	113 292	685	115 197	626	116 910	547
110 413	687	111 939	687	113 315	585	115 258	684	116 934	207
110 420	366	111 953	200	113 322	346	115 265	201	116 941	571
110 468	610	111 984	375	113 322	359	115 296	374	116 972	356
110 468	773	112 004	200	113 346	200	115 340	25	117 047	39
110 482	682	112 028	366	113 384	347	115 340	203	117 047	170
110 482	684	112 035	370	113 384	360	115 388	608	117 047	214
110 482	686	112 059	297	113 391	340	115 418	27	117 047	303
110 499	282	112 066	787	113 421	374	115 418	57	117 054	687
110 536	599	112 097	348	113 445	367	115 418	204	117 085	349
110 581	375	112 097	361	113 469	201	115 432	608	117 085	362
110 598	348	112 103	688	113 490	377	115 432	763	117 146	591
110 598	361	112 141	341	113 513	562	115 449	595	117 153	608
110 604	282	112 158	357	113 599	369	115 524	584	117 153	763
110 611	687	112 196	366	113 674	291	115 531	349	117 184	366
110 628	683	112 240	584	113 674	305	115 531	362	117 221	585
110 642	346	112 257	292	113 681	585	115 555	341	117 245	632
110 642	359	112 271	600	113 698	609	115 623	28	117 245	635
110 680	341	112 271	625	113 698	764	115 623	205	117 245	637
110 710	582	112 295	376	113 711	369	115 630	24	117 245	640
110 727	369	112 318	347	113 728	358	115 630	202	117 245	642
110 734	347	112 318	360	113 773	368	115 647	577	117 245	645
110 734	360	112 325	346	113 797	345	115 654	595	117 245	649
110 758	373	112 325	359	113 865	372	115 715	358	117 245	651
110 819	369	112 349	687	113 872	687	115 746	354	117 245	655
110 840	616	112 400	370	113 902	381	115 753	207	117 245	657
110 888	609	112 455	371	113 957	595	115 760	369	117 245	661
110 895	597	112 479	348	113 971	594	115 784	546	117 245	663
110 925	348	112 479	361	113 988	378	115 852	374	117 245	666
110 925	361	112 516	616	113 995	368	115 883	375	117 245	668
110 949	200	112 530	374	114 008	346	115 937	375	117 269	373
110 956	380	112 547	683	114 008	359	115 944	24	117 283	547
110 970	357	112 592	345	114 015	681	115 944	202	117 290	340
110 987	611	112 608	44	114 039	348	115 951	367	117 313	345
111 045	608	112 639	341	114 039	361	115 982	358	117 337	687
111 069	523	112 646	355	114 053	682	116 019	358	117 382	581
111 106	348	112 677	546	114 053	684	116 026	346	117 399	374
111 106	361	112 707	753	114 053	686	116 026	359	117 412	682
111 113	584	112 721	348	114 060	370	116 040	371	117 429	591
111 151	378	112 721	361	114 077	376	116 057	36	117 467	369
111 168	688	112 752	580	114 084	357	116 057	211	117 481	27
111 229	357	112 806	357	114 121	356	116 101	686	117 481	57
111 267	681	112 813	377	114 145	382	116 118	373	117 481	205
111 274	371	112 936	563	114 183	368	116 149	582	117 542	367
111 298	569	112 943	369	114 213	579	116 156	200	117 580	369
111 304	377	112 950	28	114 251	348	116 187	374	117 597	371
111 373	355	112 950	205	114 251	361	116 217	356	117 603	200
111 380	683	112 967	375	114 275	341	116 224	591	117 610	623
111 427	355	113 001	156	114 329	26	116 248	683	117 696	346
111 441	378	113 001	180	114 329	203	116 255	574	117 696	359
111 489	596	113 001	198	114 336	686	116 323	376	117 733	27
111 496	733	113 001	224	114 480	687	116 354	591	117 733	57
111 496	769	113 001	236	114 565	368	116 392	374	117 733	205
111 496	785	113 018	357	114 596	595	116 408	545	117 764	584
111 502	358	113 032	369	114 619	571	116 484	616	117 771	600
111 519	354	113 056	585	114 626	357	116 538	355	117 771	625

Artikel-nr	Sida	Artikel-nr	Sida	Artikel-nr	Sida	Artikel-nr	Sida	Artikel-nr	Sida
117 788	585	119 676	204	121 433	376	122 614	208	125 158	766
117 818	369	119 690	347	121 440	354	122 645	366	125 165	568
117 849	371	119 690	360	121 457	341	122 676	369	125 189	682
117 887	372	119 744	598	121 495	356	122 683	375	125 219	347
117 894	371	119 768	24	121 518	367	122 775	207	125 219	360
117 900	548	119 768	202	121 549	568	122 782	686	125 288	27
117 917	371	119 805	374	121 556	632	122 942	27	125 288	57
118 013	374	119 812	632	121 556	635	122 942	57	125 288	204
118 051	371	119 812	635	121 556	637	122 942	205	125 318	32
118 105	348	119 812	637	121 556	640	122 959	375	125 318	207
118 105	361	119 812	644	121 556	642	123 024	357	125 325	375
118 242	595	119 812	648	121 556	645	123 048	684	125 400	608
118 266	348	119 812	651	121 556	648	123 345	38	125 400	763
118 266	361	119 812	654	121 556	651	123 345	212	125 417	599
118 297	682	119 812	657	121 556	655	123 345	380	125 424	582
118 310	377	119 829	366	121 556	657	123 390	370	125 431	348
118 327	375	119 836	561	121 556	660	123 406	585	125 431	361
118 341	201	119 942	584	121 556	663	123 437	685	125 455	579
118 426	610	119 973	354	121 556	666	123 451	569	125 479	369
118 471	685	119 980	375	121 556	668	123 468	357	125 509	358
118 518	349	120 009	368	121 587	581	123 499	376	125 523	591
118 518	362	120 023	347	121 594	200	123 505	346	125 530	754
118 532	682	120 023	360	121 600	201	123 505	359	125 608	381
118 549	371	120 047	32	121 617	537	123 628	378	125 608	682
118 556	369	120 047	208	121 631	549	123 642	347	125 646	347
118 563	685	120 054	598	121 631	608	123 642	360	125 646	360
118 648	374	120 061	376	121 631	763	123 673	369	125 660	32
118 679	560	120 092	345	121 709	583	123 758	616	125 660	208
118 686	608	120 108	32	121 723	346	123 765	548	125 691	610
118 686	763	120 108	208	121 723	359	123 796	374	125 691	626
118 730	28	120 115	340	121 730	584	123 826	358	125 769	341
118 730	205	120 122	368	121 754	201	123 864	547	125 776	357
118 754	379	120 146	375	121 785	367	123 901	583	125 813	581
118 785	681	120 177	592	121 853	547	124 007	348	125 844	579
118 792	369	120 221	371	121 884	370	124 007	361	125 899	375
118 846	371	120 245	368	121 907	601	124 038	372	125 929	291
118 860	349	120 337	571	121 945	24	124 052	537	125 929	305
118 860	362	120 351	571	121 945	202	124 076	373	125 936	766
118 891	368	120 498	376	121 969	610	124 205	598	125 998	376
118 921	375	120 504	373	122 027	583	124 236	26	126 032	590
118 945	377	120 559	681	122 034	27	124 236	203	126 056	684
118 976	371	120 573	585	122 034	57	124 243	349	126 124	32
119 003	563	120 580	376	122 034	204	124 243	362	126 124	207
119 041	30	120 603	683	122 065	560	124 298	348	126 148	32
119 041	206	120 627	625	122 072	357	124 298	361	126 148	207
119 072	686	120 672	201	122 089	685	124 311	32	126 162	584
119 133	32	120 696	568	122 119	369	124 311	207	126 230	24
119 133	208	120 702	348	122 133	30	124 335	30	126 230	202
119 188	549	120 702	361	122 133	206	124 335	206	126 261	374
119 195	370	120 719	548	122 157	575	124 397	341	126 360	346
119 232	685	120 764	578	122 201	530	124 434	375	126 360	359
119 263	567	120 771	375	122 249	374	124 465	345	126 384	36
119 270	578	120 788	373	122 287	377	124 489	207	126 384	211
119 270	601	120 849	290	122 300	356	124 502	37	126 384	377
119 300	358	120 856	374	122 348	291	124 502	212	126 391	584
119 379	585	120 917	27	122 348	305	124 540	374	126 568	347
119 393	560	120 917	57	122 416	347	124 663	571	126 568	360
119 430	624	120 917	205	122 416	360	124 694	346	126 582	542
119 454	347	120 979	376	122 423	382	124 694	359	126 605	547
119 454	360	120 986	687	122 447	357	124 731	684	126 681	583
119 461	376	121 013	347	122 454	546	124 755	346	126 704	291
119 478	374	121 013	360	122 485	632	124 755	359	126 704	305
119 485	30	121 082	373	122 485	635	124 779	346	126 711	357
119 485	206	121 150	373	122 485	637	124 779	359	126 940	371
119 492	349	121 167	378	122 485	644	124 786	610	127 015	355
119 492	362	121 228	370	122 485	648	124 786	626	127 077	366
119 515	371	121 235	369	122 485	651	124 823	571	127 329	28
119 560	200	121 259	201	122 485	654	124 878	347	127 329	205
119 607	597	121 273	376	122 485	657	124 878	360	127 626	689
119 645	618	121 280	373	122 515	569	124 892	378	127 657	682
119 652	369	121 297	357	122 539	599	124 915	547	127 657	684
119 669	371	121 327	682	122 584	357	125 059	341	127 718	357
119 676	27	121 334	381	122 591	369	125 073	568	127 732	374
119 676	57	121 365	597	122 614	32	125 080	366	127 787	683

Art.

Artikel-nr	Sida	Artikel-nr	Sida	Artikel-nr	Sida	Artikel-nr	Sida	Artikel-nr	Sida
127 800	341	130 503	626	132 880	536	137 328	566	141 745	32
127 848	596	130 534	608	133 061	625	137 342	44	141 745	207
127 862	372	130 534	763	133 078	571	137 342	299	141 752	585
127 909	346	130 558	578	133 108	372	137 533	347	141 905	370
127 909	359	130 589	27	133 122	601	137 533	360	142 100	689
127 916	347	130 589	57	133 160	32	137 588	670	142 193	547
127 916	360	130 589	205	133 160	207	137 649	345	142 223	770
127 930	582	130 664	617	133 207	564	137 755	578	142 384	787
127 985	610	130 695	547	133 252	371	137 755	601	142 483	346
128 029	367	130 701	348	133 276	376	137 977	646	142 483	359
128 067	591	130 701	361	133 313	374	138 066	38	142 568	35
128 159	32	130 794	376	133 344	601	138 066	213	142 568	167
128 159	208	130 817	542	133 351	291	138 066	379	142 568	209
128 272	291	130 848	584	133 351	305	138 110	585	142 674	32
128 272	305	130 947	32	133 399	798	138 127	377	142 674	208
128 302	340	130 947	207	133 535	375	138 202	370	142 766	581
128 319	372	130 954	27	133 658	681	138 295	569	142 841	371
128 326	581	130 954	57	133 900	32	138 356	341	142 858	682
128 333	682	130 954	205	133 900	207	138 394	366	142 872	373
128 425	32	130 978	582	133 955	617	138 431	366	143 084	297
128 425	208	131 012	592	134 464	370	138 561	522	143 138	630
128 500	28	131 029	370	134 471	200	138 653	347	143 138	638
128 500	205	131 050	379	134 716	375	138 653	360	143 954	584
128 531	200	131 067	348	134 730	27	138 684	357	144 005	375
128 692	620	131 067	361	134 730	57	138 691	372	144 012	771
128 722	683	131 104	582	134 730	205	138 714	689	144 043	366
128 739	347	131 111	383	134 792	357	138 745	376	144 067	372
128 739	360	131 142	566	134 815	376	138 752	773	144 098	376
128 753	619	131 166	371	134 914	582	138 783	383	144 111	35
128 869	688	131 371	291	134 945	345	138 851	370	144 111	167
128 883	569	131 371	305	134 969	617	138 875	32	144 111	209
128 913	565	131 388	581	134 969	773	138 875	207	144 128	376
128 913	581	131 432	347	134 990	574	138 882	617	144 173	688
128 944	547	131 432	360	135 027	632	138 882	772	144 203	372
128 968	368	131 487	563	135 027	644	139 001	341	144 319	766
128 975	32	131 494	30	135 027	648	139 100	688	144 418	371
128 975	207	131 494	206	135 027	651	139 162	345	144 425	366
129 040	562	131 586	341	135 102	201	139 230	303	144 456	686
129 125	595	131 609	619	135 119	37	139 490	766	144 999	35
129 279	595	131 623	602	135 119	212	139 872	32	144 999	167
129 286	560	131 722	369	135 140	625	139 872	208	144 999	209
129 323	346	131 739	372	135 393	348	139 971	583	145 002	370
129 323	359	131 777	622	135 393	361	140 007	370	145 026	347
129 392	560	131 807	346	135 430	27	140 014	616	145 026	360
129 477	585	131 807	359	135 430	57	140 045	547	145 484	547
129 484	585	131 838	371	135 430	205	140 083	345	145 699	347
129 514	610	131 869	580	135 508	370	140 175	755	145 699	360
129 514	626	131 890	381	135 713	567	140 175	798	145 743	616
129 569	688	131 937	32	135 775	358	140 342	544	145 781	348
129 583	543	131 937	207	135 881	560	140 359	547	145 781	361
129 606	348	132 002	625	135 911	369	140 366	376	145 804	338
129 606	361	132 033	375	135 935	341	140 410	175	146 368	376
129 620	375	132 095	547	135 959	46	140 410	218	146 405	383
129 798	346	132 231	27	135 959	298	140 410	322	146 450	376
129 798	359	132 231	57	135 966	32	140 465	582	146 481	372
129 804	547	132 231	204	135 966	208	140 540	348	146 801	616
130 046	686	132 248	584	136 185	348	140 540	361	147 051	670
130 060	575	132 446	32	136 185	361	140 557	35	147 082	547
130 084	348	132 446	207	136 192	761	140 557	167	147 099	375
130 084	361	132 620	370	136 307	372	140 557	209	147 266	592
130 114	372	132 637	32	136 376	582	140 793	605	147 457	681
130 121	347	132 637	208	136 635	368	140 809	616	147 457	688
130 121	360	132 644	623	136 666	376	140 823	370	147 495	755
130 145	378	132 675	564	136 673	370	140 878	32	147 969	632
130 176	357	132 682	547	136 734	370	140 878	208	147 969	640
130 190	341	132 729	32	136 888	608	140 946	371	147 969	644
130 213	583	132 729	208	136 888	763	140 977	598	147 969	648
130 220	610	132 767	349	137 021	369	141 028	377	147 969	651
130 220	626	132 767	362	137 106	581	141 059	682	147 969	660
130 268	755	132 774	583	137 182	580	141 493	581	147 969	663
130 268	798	132 781	46	137 212	348	141 523	35	147 969	666
130 367	376	132 781	298	137 212	361	141 523	167	148 041	338
130 435	616	132 866	374	137 229	688	141 523	209	148 256	375
130 497	200	132 873	371	137 236	370	141 714	754	148 263	547



Artikel-nr	Sida	Artikel-nr	Sida	Artikel-nr	Sida	Artikel-nr	Sida	Artikel-nr	Sida
148 355	565	160 906	569	191 153	252	215 392	656	266 455	334
148 362	372	163 051	375	191 221	200	215 835	206	266 462	334
148 492	32	163 419	371	191 801	618	216 153	30	266 479	334
148 492	208	163 433	157	191 825	200	216 153	206	266 486	334
148 607	755	163 433	180	192 204	672	216 962	376	266 493	334
148 973	583	163 433	199	192 730	538	218 980	572	266 509	334
149 253	585	163 440	605	192 808	538	220 839	375	266 516	334
149 345	377	164 140	157	192 907	685	221 676	32	266 523	333
149 970	372	164 140	180	192 914	685	221 676	208	266 530	333
150 334	345	164 140	199	192 921	685	221 997	32	266 547	333
150 419	622	165 079	794	193 133	290	221 997	208	266 554	332
150 600	370	165 864	371	193 133	381	222 017	32	266 561	332
150 709	374	165 918	375	193 294	159	222 017	207	266 578	332
150 723	563	166 397	372	193 294	182	226 329	32	266 585	332
150 761	347	167 097	585	193 294	201	226 329	207	266 592	332
150 761	360	167 202	375	193 324	159	226 879	541	266 608	332
150 792	761	167 899	632	193 324	182	232 405	678	266 615	332
151 003	369	167 899	635	193 324	201	237 363	547	266 622	338
151 225	357	167 899	637	193 331	159	240 554	547	266 639	338
151 232	347	167 899	640	193 331	182	258 481	370	266 646	338
151 232	360	167 899	642	193 331	201	258 573	683	266 653	339
151 287	357	167 899	645	193 485	300	258 955	370	266 660	339
151 423	605	167 899	648	193 492	300	259 778	331	267 247	335
151 560	578	167 899	651	193 508	585	260 668	524	267 254	335
151 560	601	167 899	655	193 508	685	262 228	324	267 261	335
151 614	370	167 899	657	193 522	685	263 812	619	267 278	335
151 638	346	167 899	660	193 522	687	264 000	330	267 285	335
151 638	359	167 899	663	193 553	685	264 024	330	267 292	335
151 645	375	167 899	666	193 553	687	264 048	330	267 308	334
151 676	372	167 899	668	193 607	542	264 109	330	267 315	334
151 812	377	167 967	322	193 676	156	264 123	330	267 322	334
151 874	703	168 674	794	193 676	180	264 147	330	267 339	335
152 079	523	169 305	370	193 676	198	264 161	330	267 346	335
152 550	592	171 353	581	193 676	224	264 185	330	267 353	335
152 734	370	173 494	372	193 676	236	264 208	330	267 377	335
152 802	547	174 484	370	194 123	23	264 222	331	267 384	335
153 670	357	175 108	547	194 123	202	264 246	331	267 391	335
153 687	44	176 174	374	194 130	23	264 260	331	267 407	335
153 687	298	177 829	672	194 130	202	264 284	331	267 414	335
154 073	761	181 208	48	194 147	23	264 307	331	267 421	335
154 196	374	181 208	126	194 147	202	264 321	331	267 438	335
154 325	347	181 208	175	194 222	207	264 420	331	267 445	335
154 325	360	181 208	219	194 239	207	264 444	331	267 520	332
154 424	608	181 208	252	195 267	25	264 468	331	267 544	332
154 424	763	183 400	48	195 267	203	264 482	306	267 568	334
154 493	799	183 400	126	195 304	26	264 581	46	267 582	334
154 868	763	183 400	175	195 304	203	264 581	298	267 605	334
154 868	789	183 400	219	195 991	201	264 604	39	267 629	334
154 868	792	183 400	252	197 353	24	264 604	170	267 643	334
154 868	794	183 523	48	197 353	202	264 604	214	267 667	334
154 868	796	183 523	126	197 469	201	265 304	33	267 681	334
154 868	799	183 523	175	197 506	200	265 304	208	267 704	334
155 735	345	183 523	219	197 858	23	265 304	274	267 728	334
157 364	157	183 523	252	197 858	202	265 328	33	267 742	334
157 364	180	184 452	48	197 988	28	265 328	208	267 766	332
157 364	199	184 452	126	197 988	205	265 328	274	267 780	332
157 678	370	184 452	175	198 541	201	265 663	33	268 138	379
157 999	370	184 452	219	198 879	207	265 663	208	268 190	338
158 071	366	184 452	252	199 104	27	265 663	274	268 213	338
158 705	786	184 940	48	199 104	57	265 687	33	268 237	338
159 030	753	184 940	126	199 104	205	265 687	208	268 251	618
159 108	547	184 940	175	199 180	787	265 687	274	268 275	617
159 634	370	184 940	219	199 364	201	265 700	33	268 305	339
160 067	798	184 940	252	199 395	200	265 700	208	268 329	339
160 418	632	187 279	23	205 669	685	265 700	274	268 343	339
160 418	640	187 279	201	208 615	542	265 731	33	268 367	339
160 418	644	187 798	35	208 622	547	265 731	208	268 862	332
160 418	648	187 798	167	215 392	631	265 731	274	268 879	332
160 418	651	187 798	209	215 392	634	266 356	332	269 098	332
160 418	660	189 440	541	215 392	636	266 363	332	269 111	332
160 418	663	191 153	48	215 392	644	266 370	332	269 135	332
160 418	666	191 153	126	215 392	648	266 394	332	269 159	333
160 586	371	191 153	175	215 392	651	266 417	332	269 173	333
160 623	670	191 153	219	215 392	654	266 431	332	269 197	330

Art.

Artikel-nr	Sida	Artikel-nr	Sida	Artikel-nr	Sida	Artikel-nr	Sida	Artikel-nr	Sida
269 210	330	281 502	36	284 459	416	289 034	224	292 027	22
269 234	330	281 502	211	284 466	416	289 034	236	292 034	22
269 258	330	281 533	200	284 497	515	289 379	765	292 041	22
269 272	330	281 564	200	284 497	621	289 386	765	292 058	22
269 296	330	281 595	48	284 503	515	289 393	766	292 065	22
271 022	337	281 595	126	284 503	621	289 409	766	292 072	22
271 039	337	281 595	175	284 541	722	289 423	35	292 348	21
271 046	337	281 595	219	284 619	722	289 423	167	292 355	21
271 053	337	281 717	330	284 626	722	289 423	209	292 362	21
271 060	337	281 748	330	284 657	723	289 454	744	292 379	21
271 077	337	281 755	330	284 817	733	289 461	744	292 386	21
271 329	337	281 809	331	284 817	769	290 764	25	292 393	21
271 336	337	281 823	334	284 947	745	290 764	203	292 409	21
271 343	337	281 847	338	284 954	745	290 771	25	292 416	21
271 350	337	281 854	339	284 961	745	290 771	203	292 508	21
271 367	337	282 103	332	285 043	744	290 801	35	292 515	21
271 374	337	282 127	333	285 050	744	290 801	167	292 522	21
271 855	332	282 349	332	285 081	27	290 856	679	292 539	21
271 879	332	282 356	332	285 081	57	290 863	28	292 546	21
271 893	332	282 363	337	285 081	204	290 863	205	292 553	21
271 916	332	282 370	337	285 104	27	290 870	28	292 560	21
271 930	332	282 400	334	285 104	57	290 870	205	292 577	21
273 231	23	282 417	334	285 104	204	290 924	28	292 676	29
273 231	202	282 424	334	285 128	753	290 924	206	292 683	29
273 514	534	282 431	334	285 319	400	290 931	28	292 690	29
273 521	534	282 448	334	287 009	26	290 931	206	292 706	29
273 552	534	282 455	334	287 009	204	290 986	24	292 713	29
273 569	534	282 462	334	287 016	26	290 986	202	292 720	29
273 583	533	282 486	684	287 016	204	291 013	36	292 737	29
274 528	533	282 493	684	287 061	30	291 013	211	292 744	29
274 665	295	282 516	684	287 061	206	291 068	26	292 980	32
275 068	42	282 523	682	287 085	27	291 068	203	292 980	208
275 068	173	282 523	684	287 085	57	291 075	26	293 017	32
275 068	217	282 530	611	287 085	205	291 075	203	293 017	207
275 068	269	282 547	611	287 108	27	291 310	27	293 024	32
275 068	295	282 554	611	287 108	57	291 310	57	293 024	207
275 075	42	282 561	687	287 108	205	291 310	204	293 611	33
275 075	173	282 578	687	287 337	207	291 341	27	293 611	208
275 075	217	282 585	687	287 344	207	291 341	57	293 987	515
275 075	269	282 592	684	287 351	207	291 341	205	293 987	621
275 075	295	282 660	206	287 368	207	291 372	32	294 519	26
276 423	295	283 230	25	287 375	207	291 372	208	294 519	203
276 430	290	283 230	203	287 436	32	291 389	32	294 557	543
277 215	538	283 360	32	287 436	207	291 389	208	294 571	330
277 529	295	283 360	208	287 764	25	291 488	20	294 595	330
279 219	543	283 377	32	287 764	203	291 495	20	294 618	330
279 226	543	283 377	208	287 771	25	291 501	20	294 632	331
279 288	38	283 384	32	287 771	203	291 518	20	294 656	331
279 288	213	283 384	207	287 900	734	291 525	20	294 717	548
279 295	38	283 391	33	287 900	770	291 532	20	294 885	518
279 295	213	283 391	208	287 924	734	291 549	20	294 885	622
279 301	38	283 391	274	287 924	770	291 556	20	295 189	22
279 301	213	283 452	32	288 228	207	291 648	20	295 196	22
279 318	38	283 452	208	288 341	376	291 655	20	295 295	399
279 318	213	283 469	32	288 358	376	291 662	20	295 462	37
279 387	597	283 469	208	288 365	376	291 679	20	295 462	212
279 394	597	283 483	26	288 372	376	291 686	20	295 929	766
279 547	298	283 483	203	288 389	376	291 693	20	295 936	767
280 949	631	283 490	25	288 396	376	291 709	20	296 032	516
280 949	639	283 490	203	288 402	376	291 716	20	296 032	620
281 205	28	283 513	201	288 600	48	291 884	22	296 377	30
281 205	205	283 520	201	288 600	126	291 891	22	296 384	30
281 236	28	283 537	201	288 624	752	291 907	22	296 391	30
281 236	206	283 544	201	288 655	733	291 914	22	296 407	30
281 267	200	283 551	23	288 655	769	291 921	22	296 414	30
281 298	200	283 551	201	288 990	157	291 938	22	296 421	30
281 328	23	283 568	201	288 990	180	291 945	22	296 438	30
281 328	202	283 704	28	288 990	199	291 952	22	296 445	30
281 359	24	283 704	206	289 010	159	291 969	22	296 452	30
281 359	202	283 711	28	289 010	182	291 976	22	296 469	30
281 380	201	283 711	206	289 010	201	291 983	22	296 476	30
281 397	201	283 728	28	289 034	156	291 990	22	296 483	30
281 403	201	283 728	206	289 034	180	292 003	22	296 490	30
281 410	201	283 872	416	289 034	198	292 010	22	296 506	30

Artikel-nr	Sida	Artikel-nr	Sida	Artikel-nr	Sida	Artikel-nr	Sida	Artikel-nr	Sida
296 643	331	305 031	33	313 951	202	318 512	335	320 652	330
296 667	331	305 031	208	313 968	24	318 529	335	320 669	330
296 780	382	305 048	33	313 968	202	318 536	335	320 676	330
297 770	397	305 048	208	313 975	24	319 076	334	320 683	330
297 787	398	305 260	33	313 975	202	319 083	334	320 690	330
297 824	198	305 260	208	314 040	201	319 113	333	321 680	333
297 824	224	305 376	760	314 071	201	319 137	332	321 697	333
297 930	25	305 383	760	314 101	201	319 151	339	321 710	330
297 930	203	305 390	760	314 132	23	319 229	336	321 727	331
297 947	25	305 406	760	314 132	201	319 236	336	321 734	331
297 947	203	305 475	760	314 163	23	319 243	336	321 741	332
297 954	25	305 482	760	314 163	201	319 250	336	321 758	338
297 954	203	305 550	762	314 194	201	319 267	336	321 765	334
297 961	25	305 567	761	314 224	23	319 274	336	321 772	334
297 961	203	305 574	761	314 224	201	319 281	336	321 789	332
297 978	25	305 611	569	314 354	28	319 298	336	321 796	330
297 978	203	306 403	608	314 354	205	319 304	336	321 840	334
297 985	25	307 899	22	314 361	28	319 311	336	321 857	334
297 985	203	308 001	28	314 361	205	319 328	336	321 864	334
298 050	26	308 001	205	314 378	28	319 335	336	321 871	334
298 050	203	308 131	300	314 378	206	319 342	336	321 888	334
298 067	26	308 155	300	314 385	28	319 359	336	321 918	762
298 067	203	308 377	479	314 385	206	319 366	336	321 918	792
298 074	26	308 377	484	314 538	34	319 526	333	321 925	762
298 074	203	308 377	487	314 538	61	319 618	338	321 925	792
298 081	26	308 377	492	314 545	34	319 625	338	321 932	762
298 081	203	308 414	517	314 545	61	319 632	338	321 932	789
298 098	26	308 551	511	314 552	34	319 649	336	321 949	762
298 098	203	308 551	624	314 552	61	319 656	336	321 949	789
298 104	26	308 568	512	314 569	34	319 663	336	322 069	579
298 104	203	308 568	624	314 569	61	319 670	336	322 076	332
298 111	26	308 636	206	314 576	34	319 687	336	322 083	332
298 111	203	308 674	38	314 576	61	319 694	335	322 090	332
298 128	26	308 674	213	314 651	25	319 700	335	322 106	332
298 128	203	308 681	38	314 651	203	319 717	335	322 113	332
298 227	28	308 681	213	314 668	25	319 724	335	322 120	332
298 227	206	308 872	44	314 668	203	319 731	335	322 137	332
298 234	28	308 872	297	314 910	32	319 748	335	322 144	332
298 234	206	308 889	523	314 910	207	319 755	335	322 151	338
298 241	28	309 312	580	314 958	27	319 762	335	322 168	338
298 241	206	309 398	38	315 009	22	319 779	335	322 175	338
298 302	207	309 398	213	315 016	22	319 786	335	322 328	21
298 319	207	309 640	582	315 023	22	319 793	335	322 335	21
298 340	200	309 664	644	315 030	22	319 809	335	322 342	21
298 371	201	309 664	660	315 047	22	319 816	335	322 359	21
298 388	201	310 011	581	315 054	22	319 823	335	322 410	43
298 395	201	310 158	574	315 061	22	319 830	335	322 427	43
298 401	201	310 226	568	315 078	22	319 847	335	322 533	334
298 418	201	310 318	760	315 085	22	320 072	338	322 540	334
298 425	201	310 325	761	316 747	382	320 089	338	322 557	334
298 432	201	310 332	760	316 990	567	320 096	338	322 564	334
298 586	30	310 349	760	317 003	567	320 102	338	322 687	22
298 913	26	310 363	762	317 089	334	320 119	333	322 694	22
298 913	204	310 554	563	317 232	678	320 133	338	322 700	22
299 415	28	310 653	560	317 959	330	320 188	337	322 717	22
299 415	206	310 929	23	317 966	330	320 195	337	322 724	22
299 422	28	310 929	202	317 973	330	320 201	337	322 960	290
299 422	206	310 936	23	317 980	330	320 218	337	323 363	43
300 012	646	310 936	202	317 997	330	320 225	338	323 370	43
300 012	661	311 537	536	318 000	330	320 232	338	323 707	31
300 128	645	312 121	546	318 017	331	320 249	338	323 714	31
300 128	661	312 138	546	318 024	331	320 256	338	323 721	31
300 951	320	312 213	646	318 031	332	320 263	339	324 476	671
300 968	320	312 497	175	318 048	330	320 270	333	324 827	22
300 982	320	312 497	218	318 260	671	320 287	333	324 834	22
300 999	314	312 497	322	318 284	671	320 294	338	324 841	22
301 002	314	312 664	512	318 314	672	320 409	334	324 858	22
301 019	314	312 664	626	318 321	672	320 416	332	324 865	22
305 000	33	313 012	311	318 413	335	320 423	334	324 872	22
305 000	208	313 616	201	318 420	335	320 430	334	324 889	22
305 017	33	313 623	201	318 437	335	320 614	331	324 896	22
305 017	208	313 630	201	318 482	335	320 621	331	324 902	22
305 024	33	313 647	201	318 499	335	320 638	331	324 919	22
305 024	208	313 951	24	318 505	335	320 645	330	324 926	22

Art.

Artikel-nr	Sida	Artikel-nr	Sida	Artikel-nr	Sida	Artikel-nr	Sida	Artikel-nr	Sida
324 933	22	340 186	593	345 969	55	346 942	58	351 120	186
325 060	38	340 780	518	345 976	55	346 959	55	351 137	60
325 060	213	340 780	622	345 983	55	346 966	55	351 137	92
325 107	592	341 961	33	345 990	55	346 973	55	351 137	186
325 770	31	341 961	208	346 003	55	346 980	55	351 342	21
325 787	31	342 388	34	346 010	55	346 997	55	351 342	200
325 794	31	342 395	34	346 027	55	347 000	55	351 359	21
325 800	31	342 401	34	346 034	55	347 017	56	351 359	200
325 817	31	342 418	34	346 041	55	347 024	56	351 366	21
325 978	43	342 425	34	346 058	55	347 031	56	351 366	200
325 985	43	342 432	34	346 065	55	347 048	56	351 434	24
326 319	578	342 449	34	346 072	55	347 055	58	351 434	202
326 357	46	343 019	48	346 089	55	347 062	59	351 441	24
326 364	45	343 019	174	346 096	55	347 307	36	351 441	202
326 609	516	343 019	218	346 102	55	347 307	211	351 496	36
326 609	620	343 019	243	346 119	55	348 076	62	351 496	168
327 361	323	343 019	252	346 126	56	348 571	68	351 496	211
327 460	544	343 019	322	346 133	56	348 588	68	351 496	287
328 252	31	344 382	517	346 140	56	348 588	194	351 502	33
328 269	31	344 382	620	346 157	56	348 595	68	351 502	208
328 276	31	344 931	39	346 164	56	348 595	194	351 540	319
329 174	598	344 931	213	346 171	56	348 601	68	351 557	319
329 730	37	344 931	290	346 188	56	348 601	194	351 564	319
329 730	169	344 931	380	346 270	56	348 618	68	351 571	319
329 730	212	345 464	54	346 287	56	348 618	194	351 694	46
329 730	518	345 471	54	346 294	56	348 625	68	351 694	298
330 835	678	345 488	54	346 300	56	348 625	194	351 731	46
330 897	34	345 495	54	346 317	56	348 632	68	351 731	298
330 897	61	345 501	54	346 324	56	348 632	194	351 748	46
330 903	34	345 518	54	346 331	56	348 649	68	351 748	298
330 903	61	345 525	54	346 348	56	348 649	194	352 097	24
331 160	518	345 532	54	346 355	56	348 663	338	352 097	202
331 849	399	345 549	54	346 362	56	348 670	338	352 134	22
331 863	400	345 556	54	346 379	56	348 687	338	352 141	22
331 894	399	345 563	54	346 386	56	348 694	338	352 158	22
331 900	399	345 570	54	346 393	56	348 700	338	352 707	55
332 402	416	345 587	54	346 409	56	348 717	338	352 714	55
333 287	643	345 594	54	346 416	56	349 295	34	352 721	55
333 287	659	345 600	54	346 423	56	349 301	34	352 738	55
333 911	380	345 617	54	346 430	56	349 318	34	352 745	55
333 928	380	345 624	54	346 447	56	349 325	34	352 752	55
333 935	380	345 631	54	346 454	56	349 332	34	352 769	55
333 942	380	345 648	54	346 461	56	349 349	34	352 776	55
333 959	380	345 655	54	346 478	57	349 356	34	352 783	55
334 338	544	345 662	54	346 485	58	349 363	34	352 790	60
334 390	544	345 679	54	346 492	58	350 598	29	352 806	60
335 021	26	345 686	54	346 508	58	350 598	206	352 813	60
335 021	204	345 693	54	346 515	58	350 604	29	352 820	60
335 199	582	345 709	54	346 522	58	350 604	206	352 837	60
335 229	36	345 716	54	346 539	58	350 611	29	352 844	60
335 229	211	345 723	54	346 546	58	350 611	206	352 851	60
335 236	36	345 730	54	346 553	59	350 628	23	353 315	29
335 236	211	345 747	57	346 560	59	350 628	202	353 315	206
335 281	28	345 754	57	346 577	59	350 635	23	353 322	29
335 281	205	345 761	57	346 584	59	350 635	202	353 322	206
335 311	334	345 778	57	346 591	59	350 642	23	353 339	29
335 373	580	345 785	57	346 607	59	350 642	202	353 339	206
335 946	30	345 792	57	346 614	59	350 659	25	353 377	34
335 953	31	345 808	57	346 621	59	350 659	203	353 377	209
335 960	31	345 815	57	346 638	59	350 666	25	353 384	34
338 503	33	345 822	58	346 645	59	350 666	203	353 384	209
338 503	209	345 839	58	346 652	59	350 673	25	353 391	34
338 510	33	345 846	58	346 669	59	350 673	203	353 391	209
338 510	209	345 853	58	346 676	59	350 680	20	353 650	20
338 527	33	345 860	58	346 683	62	350 680	200	353 650	200
338 527	209	345 877	58	346 690	62	350 697	20	353 667	20
338 534	33	345 884	58	346 706	62	350 697	200	353 667	200
338 534	209	345 891	58	346 850	54	350 703	20	353 674	20
338 541	33	345 907	58	346 881	54	350 703	200	353 674	200
338 541	209	345 914	58	346 898	54	351 076	646	353 681	21
338 558	33	345 921	58	346 904	54	351 076	661	353 681	201
338 558	209	345 938	55	346 911	57	351 113	60	353 698	21
338 565	33	345 945	55	346 928	57	351 113	186	353 698	201
338 565	209	345 952	55	346 935	58	351 120	60	353 704	21

Artikel-nr	Sida	Artikel-nr	Sida	Artikel-nr	Sida	Artikel-nr	Sida	Artikel-nr	Sida
353 704	201	356 316	168	364 892	791	379 421	186	407 575	468
354 398	23	356 316	188	364 908	791	379 438	60	407 575	471
354 398	202	356 316	210	364 915	791	379 445	60	407 575	474
354 404	23	357 122	44	364 922	790	379 452	60	407 575	477
354 404	202	357 122	297	365 073	22	379 698	45	407 575	483
354 411	23	357 139	318	365 080	22	380 878	33	407 575	486
354 411	202	357 184	336	365 097	26	380 878	208	407 575	490
354 428	23	357 191	336	365 097	203	380 885	33	407 605	466
354 428	202	357 207	336	365 103	32	380 885	208	407 605	469
354 435	23	357 214	336	365 103	207	382 803	56	407 605	472
354 435	202	357 221	336	365 110	32	382 810	56	407 605	475
354 442	23	357 238	336	365 110	208	382 827	56	407 605	478
354 442	202	357 245	336	365 127	33	390 655	609	407 605	484
354 572	24	357 252	336	365 127	209	390 662	60	407 605	487
354 572	202	357 269	336	365 134	33	390 662	186	407 605	491
354 589	24	357 351	37	365 134	209	390 679	60	407 605	493
354 589	202	357 351	212	365 868	579	390 679	186	407 636	466
354 596	24	357 542	26	365 875	598	390 686	60	407 636	469
354 596	202	357 542	203	365 882	22	390 686	186	407 636	472
354 664	31	359 096	44	366 056	47	394 165	58	407 636	475
354 664	207	359 102	43	366 445	686	394 172	58	407 636	490
354 671	31	359 126	44	366 476	30	394 189	58	407 643	492
354 671	207	359 133	43	366 681	577	394 196	58	407 650	466
354 688	31	359 232	315	366 704	576	394 202	58	407 650	469
354 688	207	359 249	315	366 865	31	394 219	58	407 650	472
354 695	31	359 256	315	366 865	207	394 226	58	407 650	475
354 695	207	359 263	315	366 919	59	396 268	790	407 650	478
354 701	31	359 348	334	366 926	59	397 036	56	407 650	484
354 701	207	359 539	336	366 933	59	397 043	56	407 650	487
354 718	31	359 553	336	366 940	59	397 050	56	407 650	491
354 718	207	359 577	336	366 957	59	397 142	396	407 681	478
354 848	156	359 584	336	366 964	59	397 166	42	407 704	479
354 848	180	360 399	47	367 015	33	398 378	632	407 704	484
354 848	198	360 399	298	367 015	208	398 378	635	407 704	487
354 848	224	360 405	45	368 906	568	398 378	637	407 704	492
354 848	236	361 204	24	369 156	603	398 378	644	408 237	60
354 855	156	361 204	202	369 217	604	398 378	648	408 237	92
354 855	180	361 211	24	374 525	283	398 378	651	408 237	186
354 855	198	361 211	202	374 570	38	398 378	654	409 128	35
354 855	224	361 228	24	374 570	213	398 378	657	409 128	61
354 855	236	361 228	202	374 570	379	398 385	630	409 128	125
354 862	156	361 327	55	378 790	57	398 385	638	409 128	168
354 862	180	361 334	55	378 806	57	398 385	643	409 128	188
354 862	198	361 341	55	378 813	57	398 385	650	409 128	210
354 862	224	362 492	331	378 820	57	398 385	659	409 135	35
354 862	236	362 508	331	379 254	59	398 385	665	409 135	61
354 916	536	362 515	331	379 254	186	398 491	609	409 135	125
354 923	336	362 522	331	379 261	59	401 436	40	409 135	168
354 930	336	362 959	315	379 261	186	401 436	170	409 135	210
354 947	336	363 284	323	379 278	59	401 436	214	409 142	35
354 954	336	363 420	31	379 278	186	405 557	465	409 142	61
354 961	336	363 437	31	379 285	59	405 557	468	409 142	125
354 978	336	363 444	31	379 285	186	405 557	471	409 142	168
354 985	336	364 045	45	379 292	59	405 557	474	409 142	210
354 992	336	364 052	45	379 308	59	405 557	477	409 258	35
355 005	336	364 182	522	379 315	59	405 557	483	409 258	61
355 012	336	364 298	42	379 322	60	405 557	486	409 258	125
355 029	336	364 588	602	379 322	186	405 557	490	409 258	168
355 036	336	364 625	602	379 339	60	405 656	465	409 258	188
355 043	336	364 687	603	379 339	186	405 656	468	409 258	210
355 050	336	364 755	542	379 346	60	405 656	471	423 650	501
356 293	36	364 786	537	379 346	186	405 656	477	423 667	501
356 293	61	364 816	48	379 353	60	405 656	483	423 674	500
356 293	125	364 816	219	379 353	186	405 656	490	423 674	502
356 293	168	364 816	252	379 360	60	406 462	570	423 681	501
356 293	188	364 823	48	379 377	60	406 486	572	423 698	501
356 293	210	364 823	219	379 384	60	407 230	583	423 698	503
356 309	36	364 823	252	379 391	60	407 568	465	423 704	501
356 309	125	364 830	48	379 391	186	407 568	468	423 711	501
356 309	168	364 830	219	379 407	60	407 568	471	423 711	502
356 309	188	364 830	252	379 407	186	407 568	474	424 435	43
356 309	210	364 854	336	379 414	60	407 568	486	424 473	43
356 316	36	364 861	336	379 414	186	407 568	490	424 497	43
356 316	125	364 885	791	379 421	60	407 575	465	424 534	33

Art.

Artikel-nr	Sida	Artikel-nr	Sida	Artikel-nr	Sida	Artikel-nr	Sida	Artikel-nr	Sida
424 534	208	431 631	227	435 448	159	436 445	161	437 008	163
425 302	40	431 655	227	435 639	158	436 452	161	437 015	163
425 302	170	431 679	227	435 646	158	436 469	161	437 022	163
425 302	215	431 686	227	435 653	158	436 476	161	437 039	163
425 302	319	431 709	227	435 660	158	436 483	161	437 046	163
425 319	319	431 716	227	435 677	158	436 490	161	437 053	163
425 326	319	431 723	227	435 684	158	436 506	161	437 060	163
426 125	441	431 730	227	435 691	158	436 513	161	437 077	163
426 743	33	431 839	227	435 707	158	436 520	161	437 091	163
426 743	208	431 853	227	435 714	158	436 537	161	437 107	163
426 750	33	431 860	227	435 721	158	436 544	161	437 114	163
426 750	208	431 877	227	435 738	158	436 551	161	437 121	163
428 174	26	431 884	227	435 745	158	436 568	161	437 138	163
428 174	203	431 914	227	435 752	158	436 575	162	437 145	161
429 287	670	431 938	227	435 769	158	436 582	162	437 152	161
430 245	225	431 945	227	435 776	158	436 599	162	437 169	161
430 306	226	431 952	227	435 783	158	436 605	162	437 176	161
430 313	226	431 969	227	435 790	158	436 612	162	437 183	161
430 320	226	431 976	227	435 806	158	436 629	162	437 190	161
430 337	226	432 027	228	435 813	158	436 636	162	437 206	161
430 344	226	432 034	228	435 837	160	436 643	162	437 213	161
430 351	226	432 058	228	435 844	160	436 650	162	437 220	161
430 368	226	432 256	224	435 851	160	436 667	162	437 237	161
430 375	226	432 263	224	435 868	160	436 674	162	437 244	168
430 382	226	432 270	224	435 875	160	436 681	162	437 251	168
430 757	225	432 287	224	435 882	160	436 704	163	437 268	168
430 764	225	432 294	224	435 899	160	436 704	184	437 275	168
430 771	225	432 300	224	435 905	160	436 711	163	437 282	168
430 788	225	432 317	224	435 912	160	436 711	184	437 299	166
430 795	225	432 324	224	435 929	160	436 728	163	437 305	166
430 801	225	432 331	224	435 936	160	436 728	184	437 312	166
430 818	225	432 348	225	435 943	160	436 735	163	437 329	166
430 825	225	432 355	225	435 950	160	436 735	184	437 336	166
430 832	225	432 362	225	435 967	160	436 742	163	437 343	166
430 849	225	432 379	225	435 974	160	436 742	184	437 350	166
430 856	225	432 386	225	435 981	160	436 759	163	437 367	166
430 863	225	432 393	225	435 998	160	436 759	184	437 374	166
430 870	225	432 409	225	436 001	160	436 766	163	437 381	165
430 887	225	432 416	225	436 018	160	436 766	184	437 398	165
430 894	225	432 423	225	436 025	160	436 773	163	437 404	165
430 900	225	432 430	225	436 032	160	436 773	184	437 411	165
430 917	225	432 447	225	436 049	160	436 780	163	437 428	165
430 924	225	432 454	225	436 056	160	436 780	184	437 435	165
430 931	225	432 461	225	436 063	160	436 797	163	437 442	165
430 948	225	432 485	225	436 070	160	436 797	184	437 459	165
430 955	225	432 508	225	436 155	164	436 803	163	437 466	165
430 962	225	432 522	226	436 162	164	436 803	184	437 473	165
430 979	225	432 539	226	436 179	164	436 810	163	437 480	165
430 986	225	432 546	226	436 186	164	436 810	184	437 497	165
430 993	225	432 553	226	436 193	164	436 827	163	437 503	165
431 006	225	432 560	226	436 209	164	436 827	184	437 510	165
431 013	225	432 577	226	436 216	164	436 834	163	437 527	165
431 020	226	432 584	226	436 223	164	436 834	184	437 534	165
431 037	226	432 591	226	436 230	164	436 841	163	437 541	165
431 044	226	432 607	226	436 247	164	436 841	184	437 558	165
431 051	226	432 614	226	436 254	164	436 858	163	437 565	165
431 068	226	432 621	226	436 261	164	436 858	184	437 572	166
431 075	226	432 638	226	436 278	164	436 865	163	437 589	166
431 082	226	432 645	226	436 285	164	436 865	184	437 596	166
431 099	226	432 850	226	436 292	164	436 872	163	437 602	166
431 105	226	432 867	226	436 308	164	436 872	184	437 619	166
431 112	226	432 898	227	436 315	164	436 889	163	437 626	166
431 129	226	432 904	227	436 322	164	436 889	184	437 633	166
431 136	226	432 911	227	436 339	164	436 896	163	437 640	166
431 143	226	434 601	228	436 346	164	436 902	163	437 862	166
431 150	226	435 158	56	436 353	164	436 919	163	437 893	166
431 167	226	435 363	158	436 360	164	436 926	163	437 923	166
431 464	227	435 370	158	436 377	164	436 933	163	437 947	166
431 471	227	435 387	159	436 384	164	436 940	163	437 992	166
431 488	227	435 394	159	436 391	164	436 957	163	438 012	166
431 495	227	435 400	159	436 407	164	436 964	163	438 180	166
431 501	227	435 417	159	436 414	164	436 971	163	438 197	166
431 518	227	435 424	159	436 421	164	436 988	163	438 203	166
431 525	227	435 431	159	436 438	164	436 995	163	438 210	166

Artikel-nr	Sida	Artikel-nr	Sida	Artikel-nr	Sida	Artikel-nr	Sida	Artikel-nr	Sida
438 227	166	443 030	205	444 075	34	447 045	337	447 991	343
438 234	166	443 054	151	444 082	34	447 052	337	448 011	343
438 241	166	443 054	231	444 099	20	447 076	344	448 028	343
438 258	165	443 054	243	444 105	20	447 083	344	448 042	343
438 265	165	443 061	151	444 112	21	447 090	344	448 059	343
438 272	165	443 061	231	444 129	21	447 106	344	448 073	343
438 289	165	443 061	243	444 150	33	447 113	344	448 097	343
438 296	165	443 078	151	444 150	208	447 120	344	448 103	343
438 302	165	443 078	231	444 167	33	447 151	344	448 110	343
438 319	165	443 078	243	444 167	208	447 168	344	448 127	343
438 326	165	443 085	151	444 174	33	447 175	344	448 134	343
438 333	165	443 085	231	444 174	208	447 182	344	448 141	343
438 340	165	443 085	243	444 556	36	447 199	344	448 158	343
438 357	165	443 092	151	444 556	211	447 205	344	448 165	343
438 364	165	443 092	231	444 723	466	447 212	344	448 172	343
438 722	60	443 092	243	444 792	67	447 229	344	448 189	342
439 064	319	443 108	151	444 792	95	447 236	344	448 196	342
440 152	571	443 108	231	444 792	193	447 243	344	448 219	342
440 190	572	443 108	243	444 853	599	447 267	344	448 226	342
440 244	516	443 115	151	445 577	568	447 274	344	448 233	342
440 244	621	443 115	231	445 973	161	447 281	344	448 240	342
440 299	336	443 115	243	445 980	161	447 298	344	448 257	342
440 305	336	443 122	231	445 997	161	447 304	344	448 264	342
440 312	336	443 139	231	446 000	161	447 311	344	448 271	330
440 459	517	443 146	231	446 017	161	447 328	344	448 288	330
440 466	336	443 153	57	446 024	161	447 335	344	448 295	343
440 473	336	443 177	333	446 031	161	447 342	344	448 318	343
440 497	336	443 184	34	446 055	34	447 359	344	448 325	343
440 503	336	443 689	25	446 062	34	447 366	344	448 332	343
440 510	336	443 689	203	446 079	34	447 380	344	448 349	343
440 527	336	443 696	25	446 086	730	447 403	344	448 356	343
440 534	336	443 696	203	446 109	683	447 441	344	448 370	48
440 558	336	443 702	25	446 192	319	447 465	344	448 387	48
440 572	336	443 702	203	446 475	303	447 472	344	448 387	175
440 589	336	443 719	25	446 482	303	447 489	344	448 745	380
440 596	336	443 719	203	446 567	537	447 496	344	448 769	344
441 074	330	443 726	26	446 611	28	447 526	344	448 868	380
441 081	331	443 726	203	446 611	206	447 533	344	448 936	380
441 098	334	443 733	26	446 628	46	447 540	344	449 001	423
441 104	334	443 733	203	446 635	46	447 557	344	449 018	423
441 111	334	443 740	29	446 642	544	447 564	344	449 025	423
441 128	334	443 771	30	446 666	333	447 571	344	449 032	423
441 135	334	443 788	30	446 673	333	447 588	344	449 049	423
441 142	334	443 795	30	446 680	333	447 595	344	449 070	512
441 357	334	443 801	30	446 697	333	447 601	344	449 216	334
441 364	333	443 818	30	446 734	333	447 618	344	449 254	382
441 371	333	443 825	30	446 741	333	447 625	344	449 278	382
441 388	333	443 832	30	446 758	333	447 632	344	449 285	381
441 395	332	443 849	33	446 765	333	447 649	344	449 292	47
441 401	332	443 849	208	446 772	333	447 656	344	449 315	333
441 418	338	443 856	29	446 789	333	447 663	344	449 339	286
441 425	338	443 863	20	446 796	333	447 687	344	449 339	333
441 432	337	443 870	20	446 802	333	447 694	344	449 346	286
441 449	331	443 887	22	446 826	333	447 700	344	449 346	333
441 456	334	443 894	22	446 833	333	447 755	342	449 377	311
441 463	334	443 900	22	446 840	333	447 762	342	449 414	337
441 470	334	443 917	22	446 857	333	447 779	342	449 506	161
441 487	333	443 924	22	446 864	333	447 786	342	450 168	534
441 494	333	443 931	22	446 871	337	447 809	342	450 175	541
441 517	333	443 948	22	446 888	337	447 816	342	450 229	673
441 524	286	443 955	22	446 895	337	447 823	342	450 434	640
441 524	333	443 962	22	446 901	337	447 830	342	450 434	642
441 531	333	444 006	28	446 925	337	447 847	342	450 434	661
441 555	334	444 006	205	446 932	337	447 878	342	452 452	602
441 562	67	444 013	28	446 949	337	447 885	342	452 469	160
441 562	100	444 013	205	446 956	337	447 892	342	452 506	160
441 562	193	444 020	28	446 963	337	447 908	342	452 810	250
442 033	28	444 020	206	446 970	337	447 915	342	452 827	250
442 033	206	444 037	28	446 987	337	447 922	342	452 834	250
442 224	686	444 037	206	446 994	337	447 946	343	452 841	250
442 330	541	444 044	36	447 007	337	447 953	343	452 858	166
442 347	541	444 044	211	447 014	337	447 960	343	452 865	166
442 385	541	444 051	21	447 021	337	447 977	343	452 872	166
443 030	28	444 068	21	447 038	337	447 984	343	452 889	166

Art.

Artikel-nr	Sida	Artikel-nr	Sida	Artikel-nr	Sida	Artikel-nr	Sida	Artikel-nr	Sida
452 896	166	453 947	248	458 799	333	461 157	249	467 678	376
452 902	166	453 954	248	458 805	333	461 164	249	467 685	376
452 919	166	453 961	248	458 812	333	461 171	249	467 692	372
452 926	159	453 978	248	458 829	333	461 188	250	467 708	372
452 933	159	453 985	248	458 836	333	461 195	250	467 715	372
452 940	159	453 992	248	458 843	333	461 201	250	467 722	372
452 971	249	454 067	251	458 850	333	461 218	250	467 739	370
452 988	249	454 074	251	458 867	342	461 225	250	467 746	370
452 995	249	454 081	251	458 874	342	461 249	250	467 753	370
453 008	249	454 098	251	458 881	342	461 256	29	467 760	370
453 015	249	454 104	251	459 376	49	461 263	29	467 784	371
453 022	249	454 111	251	459 376	75	461 270	29	467 791	377
453 039	250	454 128	251	459 376	127	461 287	29	467 807	377
453 046	250	454 135	251	459 376	218	461 294	29	468 392	171
453 053	250	455 354	609	459 390	49	461 300	29	468 392	259
453 060	250	455 736	413	459 390	75	461 317	29	468 408	171
453 084	250	456 580	577	459 390	127	461 751	414	468 408	259
453 091	250	457 051	40	459 390	176	461 768	414	468 415	171
453 107	250	457 051	215	459 390	218	461 836	397	468 415	259
453 114	250	457 051	256	459 406	49	461 843	412	468 422	171
453 121	250	457 068	40	459 406	75	461 881	312	468 422	259
453 138	250	457 068	215	459 406	127	461 898	312	468 439	171
453 145	250	457 068	256	459 406	176	461 904	312	468 439	259
453 152	250	457 075	40	459 406	218	461 911	312	468 446	171
453 169	248	457 075	215	459 413	49	461 928	312	468 446	259
453 176	248	457 075	256	459 413	75	461 935	312	468 453	171
453 183	248	457 082	40	459 413	127	462 192	466	468 453	259
453 190	248	457 082	215	459 413	176	462 192	469	468 460	171
453 206	248	457 082	256	459 413	218	462 192	472	468 460	260
453 213	248	457 099	40	459 420	49	462 192	491	468 477	171
453 220	248	457 099	215	459 420	75	462 208	492	468 477	260
453 237	248	457 099	256	459 420	127	462 215	492	468 484	171
453 244	248	457 105	40	459 420	176	462 307	325	468 484	260
453 251	250	457 105	215	459 420	218	462 314	325	468 491	171
453 268	250	457 105	256	459 437	49	462 963	761	468 491	260
453 275	250	457 129	40	459 437	75	463 007	512	468 507	171
453 282	250	457 129	215	459 437	127	464 301	373	468 507	260
453 299	250	457 129	256	459 437	176	464 318	373	468 514	171
453 305	250	457 136	256	459 437	218	464 325	373	468 514	260
453 312	250	457 143	256	459 444	49	464 332	373	468 521	171
453 329	250	457 150	256	459 444	75	464 349	373	468 521	260
453 336	250	457 167	256	459 444	127	464 356	373	469 412	320
453 343	250	457 174	256	459 444	176	464 363	373	469 429	320
453 350	250	457 181	256	459 444	218	465 674	374	469 436	320
453 374	250	457 198	40	459 451	49	465 681	374	469 443	320
453 473	249	457 198	215	459 451	75	465 698	374	469 450	33
453 480	249	457 198	257	459 451	127	465 704	374	469 450	209
453 497	249	457 204	40	459 451	176	465 711	374	469 467	33
453 503	249	457 204	215	459 451	218	465 728	374	469 467	209
453 510	249	457 204	257	459 468	49	465 735	374	469 474	33
453 527	249	457 211	40	459 468	75	465 742	366	469 474	209
453 534	249	457 211	215	459 468	218	467 395	713	469 481	33
453 541	249	457 211	257	459 475	49	467 456	366	469 481	209
453 558	249	457 228	40	459 475	75	467 463	366	469 498	33
453 657	248	457 228	215	459 475	218	467 470	366	469 498	209
453 664	248	457 228	257	459 482	49	467 487	367	469 504	33
453 671	248	457 235	40	459 482	75	467 494	367	469 504	209
453 749	249	457 235	215	459 482	218	467 500	366	469 511	33
453 756	249	457 235	257	460 440	416	467 517	366	469 511	209
453 763	249	457 242	40	460 761	549	467 524	367	469 528	33
453 770	249	457 242	215	460 761	610	467 531	367	469 528	209
453 794	249	457 242	257	460 761	626	467 548	368	469 535	33
453 800	249	457 259	40	460 778	549	467 555	368	469 535	209
453 824	249	457 259	215	460 778	610	467 562	368	469 542	33
453 831	249	457 259	257	460 778	626	467 579	368	469 542	209
453 848	249	457 266	257	460 785	549	467 586	368	469 757	320
453 862	249	457 273	257	460 785	610	467 593	368	469 764	320
453 879	249	457 280	257	460 785	626	467 609	368	469 771	320
453 886	248	457 303	257	460 792	249	467 616	368	469 979	763
453 893	248	457 310	257	460 815	249	467 623	368	469 979	796
453 909	248	457 327	257	460 822	249	467 630	368	469 986	763
453 916	248	457 334	273	461 072	249	467 647	368	469 986	796
453 923	248	458 775	333	461 089	249	467 654	372	470 081	574
453 930	248	458 782	333	461 096	249	467 661	372	470 272	39



Artikel-nr	Sida	Artikel-nr	Sida	Artikel-nr	Sida	Artikel-nr	Sida	Artikel-nr	Sida
470 272	169	472 733	174	476 847	20	481 209	275	483 753	795
470 272	214	472 733	301	476 854	20	481 216	275	483 760	795
470 289	39	472 733	313	476 861	20	481 223	275	483 777	791
470 289	169	472 740	174	476 878	20	481 230	275	483 784	793
470 289	214	472 740	301	476 885	20	481 797	791	483 791	793
470 357	67	472 740	313	476 892	20	481 803	791	483 807	794
470 357	101	473 716	28	476 908	21	481 803	792	483 852	300
470 357	193	473 716	347	476 915	21	482 596	158	483 869	300
470 913	290	473 723	67	476 922	21	482 602	158	484 354	518
470 937	724	473 723	101	476 939	21	482 619	158	484 354	622
471 019	41	473 723	193	476 946	21	482 626	158	484 361	518
471 019	216	473 730	67	476 953	21	482 633	158	484 361	622
471 019	258	473 730	101	476 960	23	482 640	158	485 061	401
471 026	41	473 730	193	476 977	23	482 657	159	485 412	721
471 026	216	473 747	67	476 984	23	482 664	159	485 504	312
471 026	258	473 747	101	476 991	23	482 671	159	485 511	312
471 033	41	473 747	193	477 004	23	482 688	159	485 528	312
471 033	216	474 782	274	477 011	23	482 695	159	485 535	312
471 033	258	474 799	274	477 028	23	482 701	159	485 542	312
471 040	41	474 805	274	477 035	23	482 718	160	485 559	319
471 040	216	474 812	274	477 042	23	482 725	160	485 566	319
471 040	258	474 829	274	477 059	29	482 732	160	485 573	319
471 057	732	474 836	274	477 066	29	482 749	160	485 580	319
471 057	769	474 843	275	477 073	29	482 756	160	485 788	181
471 064	752	474 850	275	477 080	29	482 763	160	485 795	181
471 088	790	474 867	275	477 097	29	482 770	160	485 801	181
471 156	41	474 874	276	477 103	29	482 787	160	485 818	181
471 156	216	474 881	275	477 110	30	482 794	160	485 825	181
471 156	258	474 898	275	477 127	30	482 800	164	485 832	181
471 163	41	474 904	275	477 134	30	482 817	164	485 849	181
471 163	216	474 911	275	477 141	30	482 824	164	485 870	541
471 163	258	474 928	275	477 158	30	482 831	164	485 993	184
471 170	41	474 935	275	477 165	30	482 848	164	486 006	184
471 170	216	474 942	274	477 172	251	482 855	164	486 013	184
471 170	258	474 959	274	477 189	251	482 862	161	486 020	184
471 187	258	474 966	274	477 196	251	482 879	161	486 037	184
471 194	258	474 973	274	477 202	251	482 886	161	486 044	184
471 200	258	474 980	274	477 219	251	482 893	161	486 051	182
471 217	258	474 997	274	477 226	251	482 909	161	486 068	182
471 224	258	475 079	67	477 233	251	482 916	161	486 075	182
471 231	258	475 079	101	477 240	251	482 923	162	486 082	182
471 255	171	475 079	193	477 257	251	482 930	162	486 099	182
471 255	260	475 758	371	477 264	251	482 947	167	486 105	182
471 262	171	475 765	371	477 356	23	482 954	167	486 112	182
471 262	260	475 772	370	477 363	55	482 978	168	486 129	182
471 279	171	475 789	370	477 455	60	482 985	168	486 136	182
471 279	260	475 857	41	477 455	186	482 992	168	486 143	182
471 286	171	475 857	216	477 479	797	483 005	160	486 150	182
471 286	260	475 857	264	477 493	797	483 012	160	486 167	182
471 293	171	475 864	41	477 516	797	483 029	160	486 174	182
471 293	260	475 864	216	477 530	797	483 036	160	486 181	182
471 309	171	475 864	264	477 608	631	483 043	160	486 198	182
471 309	260	475 871	41	477 981	60	483 050	160	486 204	182
471 316	171	475 871	216	477 981	186	483 067	160	486 211	182
471 316	260	475 871	264	479 459	227	483 074	160	486 228	182
471 545	388	475 888	41	479 855	35	483 081	160	486 235	182
471 569	273	475 888	216	479 855	210	483 098	160	486 242	182
471 750	388	475 888	264	479 879	35	483 104	160	486 259	182
471 767	388	475 895	41	479 879	210	483 111	160	486 266	183
471 774	388	475 895	216	479 886	35	483 128	162	486 273	183
471 781	388	475 895	264	479 886	210	483 135	165	486 280	183
471 798	400	475 918	41	479 893	35	483 142	165	486 297	183
471 804	401	475 918	216	479 893	210	483 159	165	486 358	184
471 866	401	475 918	264	479 954	35	483 166	165	486 365	184
471 880	401	475 925	41	479 954	210	483 173	165	486 389	184
471 897	401	475 925	216	479 978	35	483 180	165	486 402	184
472 528	574	475 925	264	479 978	210	483 203	402	486 419	184
472 665	314	475 956	33	480 011	35	483 500	790	486 426	184
472 672	314	475 956	208	480 011	210	483 531	300	486 433	184
472 689	314	475 963	33	480 783	28	483 548	300	486 440	184
472 696	314	475 963	208	480 783	347	483 715	795	486 457	183
472 702	314	476 663	512	481 148	790	483 722	795	486 464	183
472 719	314	476 786	33	481 186	275	483 739	795	486 471	183
472 726	314	476 786	208	481 193	275	483 746	795	486 488	183

Artikel-nr	Sida	Artikel-nr	Sida	Artikel-nr	Sida	Artikel-nr	Sida	Artikel-nr	Sida
486 518	183	487 317	188	492 885	87	526 139	96	531 492	95
486 532	183	487 324	188	492 885	188	526 146	96	531 508	103
486 556	183	488 161	274	492 892	62	526 153	96	531 515	103
486 570	183	488 178	274	492 892	87	526 160	64	531 515	105
486 587	183	488 185	274	492 908	62	526 160	97	531 539	99
486 594	183	488 550	274	492 908	87	526 160	191	531 546	99
486 600	183	488 567	274	492 915	62	526 177	64	531 553	99
486 624	183	488 574	274	492 915	87	526 177	97	531 560	99
486 631	183	488 659	526	493 325	43	526 177	191	531 577	99
486 655	183	488 987	728	493 332	43	526 184	64	531 591	99
486 662	183	488 994	728	493 349	43	526 184	97	531 607	99
486 679	183	489 014	753	493 356	43	526 184	191	531 614	99
486 686	183	489 038	748	493 851	25	526 283	90	531 621	99
486 693	183	489 045	752	493 851	204	526 481	104	531 638	99
486 709	183	489 052	749	493 868	25	526 498	104	531 669	99
486 716	183	489 083	763	493 868	204	526 528	96	531 676	99
486 723	183	489 083	796	493 875	25	526 535	96	531 782	102
486 730	183	489 298	38	493 875	204	526 542	96	531 881	100
486 747	183	489 298	213	493 882	25	526 788	65	531 904	66
486 754	183	489 298	379	493 882	204	526 788	98	531 904	98
486 761	183	490 119	312	493 899	25	526 788	192	531 904	192
486 778	183	490 126	312	493 899	204	526 801	91	531 911	66
486 785	183	490 454	290	493 905	25	526 818	90	531 911	98
486 792	183	490 652	318	493 905	204	526 825	95	531 911	192
486 808	183	490 669	61	493 912	26	526 832	95	531 928	66
486 815	183	490 669	187	493 912	203	526 849	95	531 928	98
486 822	183	490 690	534	493 929	26	526 870	88	531 928	192
486 839	184	490 720	790	493 929	203	526 887	88	531 935	66
486 846	184	490 737	790	493 950	26	526 894	88	531 935	98
486 853	184	490 829	60	493 950	203	526 955	96	531 935	192
486 860	184	490 829	186	493 974	188	526 962	96	531 942	66
486 877	184	491 079	227	493 981	572	526 979	96	531 942	98
486 884	184	491 086	227	493 998	572	527 204	90	531 942	192
486 891	184	491 093	227	494 056	35	527 365	106	532 024	100
486 907	184	491 109	227	494 056	61	527 389	97	532 031	102
486 914	184	491 116	228	494 056	124	527 716	88	532 048	102
486 921	184	491 123	228	494 056	188	527 723	88	532 055	102
486 938	184	491 130	228	494 056	210	527 730	88	532 062	102
486 945	184	491 642	725	494 063	35	527 976	89	532 086	104
486 969	185	491 659	746	494 063	61	527 983	89	532 093	105
486 976	185	491 666	746	494 063	124	528 034	107	532 192	103
486 983	185	491 673	725	494 063	139	528 041	107	532 208	106
486 990	185	491 673	746	494 063	210	528 058	107	532 215	106
487 003	185	492 281	729	494 087	35	528 065	107	532 222	104
487 010	185	492 298	729	494 087	61	528 072	107	532 239	105
487 027	185	492 304	729	494 087	124	528 089	107	532 291	106
487 034	185	492 311	730	494 087	210	528 096	107	532 307	104
487 041	185	492 328	750	494 124	799	528 102	107	532 338	66
487 058	185	492 335	750	494 131	799	528 119	107	532 338	98
487 065	185	492 342	750	494 148	799	528 126	107	532 338	192
487 072	185	492 359	750	494 155	795	528 133	107	532 345	66
487 089	185	492 458	623	494 162	795	528 140	107	532 345	98
487 096	185	492 465	623	495 138	501	528 157	107	532 345	192
487 102	185	492 489	573	495 138	502	528 164	107	532 352	66
487 119	185	492 557	563	495 145	501	528 171	107	532 352	98
487 126	185	492 564	563	495 145	502	528 195	90	532 352	192
487 133	185	492 571	563	495 169	512	528 539	94	532 406	102
487 140	185	492 588	563	495 176	393	528 553	94	532 413	100
487 157	185	492 595	563	525 088	91	528 560	94	532 420	100
487 164	185	492 601	563	525 125	95	528 577	94	532 475	100
487 171	185	492 670	561	525 132	95	528 669	89	532 482	100
487 188	185	492 687	561	525 149	95	528 829	97	532 512	101
487 195	185	492 793	562	525 767	65	529 925	91	532 529	101
487 201	185	492 809	562	525 767	97	530 051	89	532 536	101
487 218	185	492 854	62	525 767	192	530 068	89	532 543	101
487 225	185	492 854	87	525 934	88	531 287	102	532 550	88
487 232	187	492 854	188	525 934	189	531 324	99	532 550	189
487 249	187	492 861	62	525 941	88	531 362	102	532 567	88
487 256	187	492 861	87	525 941	189	531 423	103	532 567	189
487 263	187	492 861	188	525 958	88	531 423	105	532 574	88
487 270	187	492 878	62	525 958	189	531 447	103	532 574	189
487 287	187	492 878	87	526 108	96	531 461	101	532 581	102
487 294	187	492 878	188	526 115	96	531 478	101	532 598	104
487 300	188	492 885	62	526 122	96	531 485	95	532 604	105

Artikel-nr	Sida	Artikel-nr	Sida	Artikel-nr	Sida	Artikel-nr	Sida	Artikel-nr	Sida
532 659	102	537 180	96	555 467	727	557 898	167	558 697	117
532 857	105	537 180	191	555 498	747	557 904	167	558 703	117
532 864	105	537 197	64	555 504	747	557 911	167	558 710	117
532 925	100	537 197	96	555 511	747	557 928	167	558 727	117
532 932	98	537 197	191	555 528	747	557 980	121	558 734	117
532 970	103	537 203	64	555 535	747	557 997	121	558 741	117
532 987	106	537 203	96	556 150	573	558 000	121	558 758	117
533 021	106	537 203	191	556 198	250	558 017	121	558 765	117
533 045	106	553 128	565	556 204	250	558 024	121	558 772	117
533 052	106	553 555	611	556 211	250	558 031	121	558 789	117
533 069	106	553 586	270	556 228	249	558 048	121	558 796	117
533 076	108	553 593	270	556 235	249	558 055	121	558 802	117
533 083	108	553 609	271	556 242	249	558 062	121	558 819	117
533 090	108	553 616	271	556 310	48	558 079	121	558 826	117
533 106	108	553 647	271	556 310	175	558 086	121	558 833	117
533 113	108	553 654	273	556 310	218	558 093	121	558 840	117
533 137	108	553 661	274	556 310	243	558 109	121	558 857	117
533 144	108	553 753	566	556 310	252	558 116	121	558 864	117
533 151	108	553 760	566	556 310	322	558 123	115	558 871	117
533 168	108	553 777	566	556 372	786	558 130	115	558 888	118
533 175	107	553 814	721	556 389	786	558 147	115	558 895	118
533 182	107	554 026	728	556 402	787	558 154	115	558 901	118
533 205	107	554 033	728	556 419	787	558 161	115	558 918	118
533 212	107	554 040	749	556 426	787	558 178	115	558 925	118
533 243	107	554 118	631	556 433	787	558 185	115	558 932	118
533 250	107	554 118	639	556 440	788	558 192	115	558 949	118
533 274	107	554 361	272	556 495	250	558 208	115	558 956	118
533 281	107	554 378	272	556 501	250	558 215	115	558 963	118
533 298	107	554 385	272	556 518	250	558 222	115	558 970	118
533 304	107	554 392	272	556 525	248	558 239	115	558 987	118
533 311	107	554 408	272	556 532	248	558 246	115	558 994	119
533 328	106	554 415	271	556 549	248	558 253	115	559 007	119
533 380	108	554 422	271	556 556	248	558 260	115	559 014	119
533 397	108	554 439	271	556 563	248	558 277	115	559 021	119
533 403	108	554 446	272	556 570	248	558 284	115	559 038	119
533 410	108	554 453	272	556 587	248	558 291	115	559 045	119
533 502	107	554 460	273	556 594	248	558 307	115	559 052	119
533 519	107	554 477	273	556 600	248	558 314	115	559 069	119
533 571	109	554 484	273	556 617	248	558 321	115	559 090	119
533 595	99	554 729	172	556 624	248	558 338	116	559 106	119
533 601	99	554 729	266	556 631	248	558 345	116	559 113	119
533 618	98	554 736	172	556 648	250	558 352	116	559 120	119
533 625	98	554 736	266	556 853	92	558 369	116	559 137	120
533 649	100	554 743	172	556 877	92	558 376	116	559 144	120
534 042	35	554 743	266	556 884	715	558 383	116	559 151	120
534 059	35	554 750	172	556 907	714	558 390	116	559 168	120
534 066	35	554 750	266	556 914	716	558 406	120	559 175	120
534 073	24	554 767	172	556 921	715	558 413	120	559 182	123
534 080	24	554 767	266	556 938	714	558 420	120	559 199	123
534 097	24	554 774	172	556 945	722	558 437	120	559 205	123
534 103	24	554 774	266	557 058	711	558 444	120	559 212	123
534 110	24	554 781	172	557 065	718	558 451	120	559 229	123
534 127	24	554 781	266	557 072	765	558 468	120	559 236	123
534 134	25	554 859	749	557 089	765	558 475	120	559 243	122
534 141	25	554 866	729	557 096	765	558 499	121	559 250	122
534 158	25	555 047	729	557 102	765	558 505	121	559 267	122
534 165	34	555 177	726	557 119	712	558 512	121	559 274	122
534 172	34	555 177	768	557 126	712	558 529	121	559 281	122
534 189	34	555 184	726	557 133	713	558 536	121	559 298	122
534 479	729	555 184	768	557 140	712	558 543	121	559 304	122
534 486	749	555 191	726	557 157	712	558 550	121	559 311	122
534 493	727	555 191	768	557 164	741	558 567	121	559 328	122
534 516	728	555 207	726	557 171	741	558 574	121	559 335	122
534 523	748	555 207	768	557 188	742	558 581	121	559 342	122
534 684	251	555 214	727	557 195	742	558 598	121	559 359	122
534 691	251	555 214	768	557 201	742	558 604	121	559 366	122
534 745	60	555 221	727	557 263	766	558 611	117	559 373	123
534 745	186	555 221	768	557 270	767	558 628	117	559 380	123
535 308	93	555 238	727	557 607	787	558 635	117	559 397	123
535 315	93	555 238	768	557 614	787	558 642	117	559 403	123
535 322	93	555 245	727	557 621	788	558 659	117	559 410	123
535 339	93	555 245	768	557 652	687	558 666	117	559 427	123
536 428	91	555 450	727	557 874	167	558 673	117	559 434	123
537 180	64	555 450	768	557 881	167	558 680	117	559 441	114

Art.

Artikel-nr	Sida	Artikel-nr	Sida	Artikel-nr	Sida	Artikel-nr	Sida	Artikel-nr	Sida
559 441	144	565 701	709	576 950	402	578 244	185	583 668	532
559 458	114	566 975	415	576 967	402	578 251	182	583 682	168
559 458	144	566 982	415	576 974	402	578 268	182	583 682	188
559 465	114	567 019	61	576 998	394	578 275	182	583 682	242
559 465	144	567 026	61	577 117	114	578 282	182	583 699	126
559 472	114	567 033	61	577 124	114	578 299	182	583 699	175
559 472	144	568 016	319	577 131	114	578 305	182	583 705	126
559 489	114	568 023	319	577 148	114	578 312	182	583 705	175
559 489	144	568 030	319	577 445	607	578 329	182	583 712	126
559 496	114	570 323	565	577 476	182	578 336	185	583 712	175
559 496	144	570 422	778	577 483	182	578 343	185	586 225	299
559 502	114	570 439	778	577 490	182	578 350	185	586 232	299
559 502	144	570 446	778	577 506	182	578 367	185	586 249	299
559 519	120	570 477	183	577 513	182	578 374	185	586 324	748
559 526	120	571 115	733	577 520	182	578 381	185	586 331	402
559 533	120	571 368	303	577 537	182	578 398	185	586 379	45
559 540	120	571 375	303	577 544	182	578 404	185	586 393	303
559 557	119	571 450	778	577 551	114	578 411	185	586 409	748
559 779	564	571 467	778	577 568	114	578 428	185	586 416	728
559 991	540	571 665	710	577 575	114	578 435	183	586 423	730
560 003	540	571 672	710	577 582	29	578 459	183	586 430	730
560 751	749	571 689	709	577 605	30	578 466	183	586 447	730
560 768	749	571 696	709	577 612	30	578 473	183	586 508	526
560 775	747	571 702	709	577 650	29	578 480	183	586 553	126
560 782	747	571 719	710	577 667	26	578 497	183	586 560	126
560 805	540	571 726	718	577 674	25	578 503	183	586 577	126
560 812	540	571 733	718	577 681	20	578 510	187	586 652	731
560 829	540	571 757	732	577 698	20	578 534	187	586 669	751
560 843	540	571 771	732	577 704	24	578 541	187	586 676	751
560 928	264	571 788	700	577 711	24	578 558	185	586 683	751
562 618	393	571 788	780	577 728	23	578 565	185	586 690	751
562 854	174	571 788	782	577 735	23	578 572	185	586 706	37
562 854	314	571 788	785	577 742	23	578 589	185	586 706	169
562 878	174	571 788	788	577 759	23	578 596	185	586 706	212
562 878	314	571 801	303	577 766	21	578 602	185	586 706	289
562 885	174	571 986	56	577 773	21	578 619	185	586 713	36
562 885	314	573 188	475	577 780	34	578 626	156	586 713	169
562 892	174	573 188	487	577 797	35	578 626	180	586 713	211
562 892	314	574 956	526	577 858	58	578 626	224	586 713	287
563 387	735	575 168	513	577 865	59	578 626	236	586 843	272
563 387	754	575 304	230	577 872	59	578 633	187	586 928	88
563 394	735	575 311	230	577 889	58	578 640	187	586 959	272
563 394	754	575 328	230	577 896	56	578 657	187	586 966	272
564 704	265	575 335	230	577 902	56	578 664	187	586 973	272
564 711	265	575 342	230	577 919	54	578 671	174	587 017	645
564 728	265	575 359	230	577 926	54	578 671	314	587 017	661
564 735	265	575 366	230	577 933	55	578 862	607	587 024	265
564 742	265	575 397	639	577 940	55	578 886	605	587 031	265
564 759	265	575 397	642	577 957	54	578 893	606	587 048	265
564 896	228	575 397	660	577 964	55	578 916	540	587 055	265
564 902	228	575 397	663	577 971	61	579 531	620	587 062	265
564 919	228	575 397	666	577 988	158	581 633	673	587 079	265
564 926	228	575 397	668	577 995	158	581 640	645	587 086	265
564 933	228	575 403	639	578 008	159	581 640	661	587 093	265
564 940	228	575 403	642	578 015	159	581 701	37	587 109	265
564 957	729	575 403	660	578 022	160	581 701	169	587 116	265
565 152	228	575 403	663	578 039	160	581 701	212	587 123	265
565 169	229	575 403	666	578 046	160	581 701	289	587 130	265
565 176	229	575 403	668	578 053	160	582 951	540	587 147	41
565 183	229	575 410	643	578 060	160	582 951	675	587 147	216
565 206	229	575 410	659	578 077	160	582 951	677	587 147	264
565 213	229	575 427	644	578 084	164	582 968	676	587 154	41
565 220	229	575 588	566	578 091	164	582 975	674	587 154	216
565 237	229	575 601	538	578 107	165	582 975	676	587 154	264
565 244	229	575 625	538	578 114	165	582 982	674	587 161	41
565 251	229	575 687	573	578 121	165	583 132	710	587 161	216
565 268	229	575 694	573	578 138	165	583 149	709	587 161	264
565 275	229	575 779	643	578 145	161	583 217	713	587 178	41
565 282	229	575 779	659	578 152	161	583 224	716	587 178	216
565 299	229	576 325	524	578 183	167	583 231	710	587 178	264
565 305	229	576 424	95	578 206	183	583 248	713	587 185	41
565 312	229	576 431	95	578 213	183	583 255	734	587 185	216
565 329	229	576 455	539	578 220	183	583 262	734	587 185	264
565 695	718	576 462	539	578 237	183	583 262	770	587 192	41

Artikel-nr	Sida	Artikel-nr	Sida	Artikel-nr	Sida	Artikel-nr	Sida	Artikel-nr	Sida
587 192	216	589 523	778	594 183	374	594 657	199	594 916	181
587 192	264	589 530	778	594 190	374	594 664	157	594 916	199
587 208	41	589 547	778	594 206	374	594 664	180	594 923	157
587 208	216	589 554	778	594 213	374	594 664	199	594 923	181
587 208	264	589 561	778	594 220	374	594 671	157	594 923	199
587 277	265	589 578	778	594 237	374	594 671	181	594 930	158
587 284	265	589 585	778	594 244	367	594 688	157	594 930	181
587 291	265	589 592	778	594 312	48	594 688	181	594 947	158
587 307	265	589 608	778	594 312	126	594 688	199	594 947	181
587 376	62	590 253	276	594 312	175	594 695	157	594 947	199
587 376	87	590 260	276	594 350	366	594 695	181	594 954	158
587 376	189	590 307	276	594 367	376	594 695	199	594 954	181
587 390	62	590 314	276	594 374	373	594 701	157	594 954	199
587 390	87	590 321	276	594 381	373	594 701	181	594 961	158
587 390	189	590 338	276	594 398	373	594 701	199	594 961	181
587 406	62	590 345	276	594 404	373	594 718	157	594 961	199
587 406	87	590 352	276	594 411	367	594 718	181	595 180	263
587 413	62	590 369	276	594 428	367	594 718	199	595 197	685
587 413	87	590 376	276	594 435	367	594 725	157	595 227	369
587 420	62	590 383	276	594 442	367	594 725	181	595 234	369
587 420	87	590 390	276	594 459	156	594 725	199	595 241	369
587 437	62	590 406	276	594 459	180	594 732	157	595 289	573
587 437	87	590 413	276	594 459	198	594 732	181	595 357	369
587 437	189	590 420	276	594 466	156	594 732	199	595 364	369
587 444	62	590 437	41	594 466	180	594 749	157	595 371	369
587 444	87	590 437	264	594 466	198	594 749	181	595 456	256
587 444	189	590 444	41	594 473	156	594 749	199	595 470	256
587 451	62	590 444	264	594 473	180	594 756	157	595 487	256
587 451	87	590 451	41	594 473	198	594 756	181	595 494	256
587 451	189	590 451	264	594 480	156	594 756	199	595 500	256
587 468	63	590 468	41	594 480	180	594 763	157	595 548	257
587 468	87	590 468	264	594 480	198	594 763	181	595 555	257
587 468	189	590 475	41	594 497	156	594 763	199	595 562	257
587 475	63	590 475	264	594 497	180	594 770	157	595 579	257
587 475	87	590 482	41	594 497	198	594 770	181	595 609	258
587 475	189	590 482	264	594 503	156	594 770	199	595 616	258
587 505	30	590 499	41	594 503	180	594 787	157	595 623	258
587 550	299	590 499	264	594 503	198	594 787	181	595 630	258
587 567	299	590 925	319	594 510	156	594 794	157	595 647	258
587 574	299	590 932	319	594 510	180	594 794	181	595 654	258
587 581	299	591 052	319	594 510	198	594 794	199	595 906	267
587 598	299	591 311	287	594 527	156	594 800	157	595 913	267
587 604	299	592 363	719	594 527	180	594 800	181	595 920	267
587 611	299	592 370	720	594 558	156	594 800	199	595 937	42
587 628	299	592 387	731	594 558	180	594 817	157	595 937	172
588 328	26	592 394	731	594 558	198	594 817	181	595 937	217
588 328	120	592 400	731	594 565	156	594 817	199	595 937	267
588 328	162	592 417	731	594 565	180	594 824	157	595 944	42
588 328	204	592 424	732	594 565	198	594 824	181	595 944	172
588 342	734	592 431	732	594 572	156	594 824	199	595 944	217
588 342	754	592 448	732	594 572	180	594 831	157	595 944	267
588 342	770	592 516	566	594 572	198	594 831	181	596 316	425
588 526	126	592 653	732	594 589	156	594 831	199	596 323	425
588 533	30	592 875	388	594 589	180	594 848	157	596 330	425
588 533	206	592 882	406	594 589	198	594 848	181	596 347	425
588 540	30	592 905	102	594 596	156	594 848	199	596 743	426
588 540	206	593 179	779	594 596	180	594 855	157	596 750	42
588 557	30	593 315	167	594 596	198	594 855	181	596 750	172
588 557	206	593 322	167	594 602	156	594 855	199	596 750	217
588 564	26	593 339	167	594 602	180	594 862	157	596 750	267
588 564	120	593 346	167	594 602	198	594 862	181	596 767	42
588 564	162	593 353	167	594 619	156	594 862	199	596 767	172
588 564	204	593 360	160	594 619	180	594 879	157	596 767	217
588 656	734	593 377	160	594 619	198	594 879	181	596 767	267
588 656	754	593 384	160	594 626	156	594 879	199	596 774	267
588 656	770	593 933	700	594 626	180	594 886	157	596 781	267
588 663	119	593 933	780	594 626	198	594 886	181	596 798	267
588 847	276	593 933	782	594 633	157	594 886	199	596 804	267
589 462	778	593 995	273	594 633	180	594 893	157	596 811	270
589 479	778	594 008	273	594 640	157	594 893	181	596 828	269
589 486	778	594 015	273	594 640	180	594 909	157	596 828	295
589 493	778	594 022	273	594 640	199	594 909	181	596 835	42
589 509	778	594 169	374	594 657	157	594 909	199	596 835	172
589 516	778	594 176	374	594 657	180	594 916	157	596 835	217

Art.

Artikel-nr	Sida	Artikel-nr	Sida	Artikel-nr	Sida	Artikel-nr	Sida	Artikel-nr	Sida
596 835	269	597 825	118	598 983	446	601 270	120	605 872	446
596 835	295	597 832	118	598 990	446	601 287	120	605 889	446
596 842	267	597 849	118	599 003	447	601 294	120	605 896	446
597 047	428	597 856	118	599 010	447	601 300	120	605 902	446
597 054	425	597 863	118	599 027	447	601 317	120	605 919	446
597 061	425	597 870	118	599 034	447	601 324	120	605 926	446
597 078	425	597 887	118	599 041	447	601 331	120	605 933	455
597 085	425	597 894	118	599 256	444	602 055	457	605 940	455
597 092	425	597 900	118	599 263	444	602 062	457	605 957	455
597 108	426	597 917	118	599 270	444	602 079	457	605 964	455
597 115	426	597 924	118	599 287	444	602 086	457	605 971	455
597 122	426	597 931	118	599 294	444	602 093	457	605 988	459
597 139	426	597 948	118	599 300	444	602 109	457	605 995	459
597 146	426	597 955	118	599 317	444	602 116	457	606 008	459
597 153	426	597 962	118	599 324	444	602 123	457	606 015	459
597 160	426	597 979	118	599 331	445	602 130	457	606 022	459
597 177	426	597 986	118	599 348	445	602 147	457	606 121	48
597 184	426	597 993	118	599 355	445	602 154	458	606 121	67
597 214	390	598 006	118	599 362	445	602 161	458	606 121	75
597 221	390	598 013	118	599 379	445	602 178	458	606 121	126
597 252	426	598 020	118	599 386	445	602 185	458	606 121	140
597 269	426	598 037	118	599 393	445	602 192	458	606 121	175
597 276	426	598 044	118	599 409	446	602 208	459	606 121	193
597 283	426	598 051	118	599 416	446	602 215	459	606 121	218
597 290	426	598 068	118	599 423	446	602 222	459	606 121	243
597 306	426	598 075	118	599 430	446	602 239	459	606 121	322
597 313	426	598 082	118	599 676	452	602 246	459	606 220	570
597 320	426	598 099	118	599 683	452	602 253	459	606 237	570
597 368	428	598 105	122	599 690	452	602 260	459	606 299	266
597 375	428	598 112	122	599 706	452	602 277	459	606 305	266
597 382	428	598 129	122	599 713	452	603 502	683	606 312	41
597 399	428	598 136	122	599 720	453	604 134	493	606 312	172
597 405	428	598 143	122	599 737	453	604 424	121	606 312	216
597 412	428	598 150	122	599 751	453	604 431	121	606 312	266
597 429	428	598 167	122	599 768	453	604 448	115	606 329	41
597 436	428	598 174	122	599 775	453	605 155	116	606 329	172
597 443	428	598 181	122	599 782	453	605 162	115	606 329	216
597 450	428	598 198	122	599 799	453	605 179	115	606 329	266
597 467	428	598 204	124	599 805	453	605 186	116	606 336	41
597 474	428	598 211	124	599 812	453	605 193	117	606 336	172
597 481	428	598 228	124	599 829	453	605 209	117	606 336	216
597 498	428	598 235	124	599 836	455	605 216	117	606 336	266
597 504	428	598 242	123	599 843	455	605 230	118	606 343	42
597 511	428	598 259	123	599 850	455	605 247	119	606 343	172
597 528	428	598 266	123	599 867	455	605 254	119	606 343	216
597 535	428	598 273	123	599 874	455	605 261	119	606 343	266
597 542	428	598 280	123	599 881	454	605 278	119	606 459	42
597 559	428	598 297	123	599 898	454	605 308	123	606 459	172
597 566	115	598 303	123	599 904	454	605 315	121	606 459	216
597 573	115	598 310	123	599 911	454	605 322	121	606 459	266
597 580	115	598 327	114	599 928	454	605 339	121	606 466	42
597 597	115	598 327	144	599 935	455	605 346	120	606 466	172
597 603	116	598 334	114	599 942	455	605 353	120	606 466	216
597 610	116	598 334	144	599 959	455	605 360	120	606 466	266
597 627	116	598 341	114	599 966	455	605 407	731	606 473	267
597 634	116	598 341	144	599 973	455	605 414	731	606 480	267
597 641	115	598 358	114	599 980	456	605 575	477	606 718	414
597 658	115	598 358	144	599 997	456	605 575	483	606 725	414
597 665	115	598 457	429	600 006	456	605 575	486	607 128	762
597 672	115	598 464	429	601 058	123	605 575	491	607 135	762
597 689	116	598 471	429	601 065	123	605 575	494	607 142	763
597 696	116	598 488	429	601 072	123	605 582	441	607 159	763
597 702	116	598 495	429	601 089	123	605 599	447	607 166	761
597 719	116	598 501	443	601 102	123	605 605	429	609 078	270
597 726	121	598 518	443	601 119	123	605 612	429	609 078	294
597 733	121	598 525	443	601 126	123	605 629	429	609 177	477
597 740	121	598 532	443	601 133	123	605 636	429	609 177	483
597 757	121	598 549	443	601 157	125	605 643	429	609 177	490
597 764	121	598 655	443	601 164	125	605 704	731	609 191	474
597 771	121	598 662	443	601 171	125	605 711	732	609 191	486
597 788	121	598 679	443	601 232	116	605 766	732	610 791	441
597 795	121	598 686	443	601 249	116	605 810	732	610 814	493
597 801	118	598 747	444	601 256	116	605 858	429	610 821	493
597 818	118	598 976	446	601 263	120	605 865	446	610 838	493

Artikel-nr	Sida	Artikel-nr	Sida	Artikel-nr	Sida	Artikel-nr	Sida	Artikel-nr	Sida
610 845	493	612 092	209	616 571	198	618 360	92	624 354	259
610 852	493	612 108	124	616 571	224	618 377	92	624 361	259
610 869	475	612 108	167	616 571	236	618 384	92	624 378	259
610 869	478	612 108	187	616 588	156	618 391	92	624 385	259
610 869	484	612 108	209	616 588	198	618 407	92	624 392	259
610 869	487	612 115	124	616 588	224	618 414	92	624 408	259
610 869	491	612 115	167	616 588	236	618 483	91	624 415	259
610 876	478	612 115	187	616 595	156	618 490	91	624 422	259
610 876	487	612 122	124	616 595	198	618 506	91	624 439	259
610 876	492	612 122	167	616 595	224	618 513	91	624 446	268
610 883	512	612 122	187	616 595	236	618 520	91	624 453	268
611 149	124	612 122	209	616 809	168	618 537	91	624 460	269
611 149	167	612 139	124	616 915	319	618 544	93	624 477	268
611 149	187	612 139	167	616 922	778	618 551	93	624 484	268
611 149	209	612 139	187	616 939	778	618 568	93	624 491	269
611 217	429	612 139	209	616 946	778	618 605	94	625 221	673
611 224	465	612 146	124	617 059	778	618 612	94	626 976	767
611 224	476	612 146	167	617 066	778	618 629	94	626 983	765
611 224	489	612 146	187	617 073	778	618 728	95	626 990	766
611 231	468	612 146	209	617 080	778	618 735	95	627 003	720
611 231	471	612 177	322	617 097	778	618 742	95	627 010	720
611 231	482	612 191	318	617 103	778	618 759	95	627 027	728
611 255	474	613 280	585	617 110	778	618 766	95	627 034	728
611 255	485	613 280	685	617 127	730	618 773	95	627 034	748
611 262	168	613 464	734	617 134	750	618 780	95	627 041	728
611 262	188	613 464	770	617 141	730	618 797	95	627 058	748
611 262	242	614 461	49	617 158	750	618 803	95	627 065	727
611 279	168	614 461	75	617 165	731	618 810	95	627 072	728
611 279	188	614 461	127	617 172	751	618 865	567	627 072	748
611 279	242	614 461	176	617 189	731	619 107	780	627 089	780
611 286	61	614 478	127	617 196	751	619 114	780	627 096	785
611 286	125	614 478	176	617 271	716	619 121	700	627 102	779
611 286	168	614 485	127	617 288	710	619 121	780	627 119	785
611 293	61	614 485	176	617 929	86	619 121	782	627 126	781
611 293	125	614 492	127	618 094	86	619 794	719	627 140	781
611 293	168	614 492	176	618 124	63	619 800	720	627 140	782
611 309	61	614 775	616	618 124	88	619 954	162	627 157	786
611 309	125	615 260	64	618 124	190	619 961	162	627 164	785
611 309	168	615 260	93	618 131	63	619 978	162	627 171	785
611 347	400	615 260	190	618 131	88	619 985	162	627 188	786
611 354	319	615 895	432	618 131	190	622 312	584	627 225	72
611 385	319	615 987	198	618 148	63	622 329	584	627 232	73
611 392	458	615 987	224	618 148	88	622 435	323	627 249	73
611 408	458	615 994	156	618 148	190	622 442	314	627 843	72
611 415	458	615 994	198	618 155	91	622 657	301	628 178	72
611 422	458	615 994	224	618 162	91	622 657	314	628 185	72
611 439	458	615 994	236	618 179	91	622 664	313	628 192	72
611 446	458	616 007	156	618 186	91	622 671	432	628 208	72
611 453	459	616 007	198	618 193	91	623 333	260	628 215	72
611 460	459	616 007	224	618 209	91	623 340	260	628 222	72
611 477	459	616 007	236	618 247	63	623 968	260	628 239	72
611 484	459	616 014	156	618 247	93	623 975	260	628 246	72
611 491	459	616 014	198	618 247	190	623 982	260	628 253	72
611 934	412	616 014	224	618 254	63	623 999	261	628 260	72
611 941	415	616 014	236	618 254	93	624 002	261	628 277	72
612 054	124	616 021	156	618 254	190	624 019	261	628 284	72
612 054	167	616 021	198	618 261	63	624 026	261	628 291	72
612 054	187	616 021	224	618 261	93	624 033	261	628 307	72
612 054	209	616 021	236	618 261	190	624 040	261	628 314	72
612 061	124	616 038	156	618 278	64	624 057	261	628 321	72
612 061	167	616 038	198	618 278	93	624 217	261	628 338	72
612 061	187	616 038	224	618 278	190	624 224	261	628 345	72
612 061	209	616 038	236	618 285	64	624 231	261	628 352	72
612 078	124	616 045	156	618 285	93	624 248	261	628 369	72
612 078	167	616 045	198	618 285	190	624 255	261	628 376	72
612 078	187	616 045	224	618 292	64	624 262	261	628 383	72
612 078	209	616 045	236	618 292	93	624 279	261	628 390	72
612 085	124	616 557	156	618 292	190	624 286	261	628 406	72
612 085	167	616 557	198	618 308	89	624 293	261	628 413	72
612 085	187	616 557	224	618 315	89	624 309	261	628 420	72
612 085	209	616 557	236	618 322	89	624 316	261	628 437	72
612 092	124	616 564	156	618 339	89	624 323	259	628 444	72
612 092	167	616 564	236	618 346	89	624 330	259	628 451	72
612 092	187	616 571	156	618 353	89	624 347	259	628 505	440

Artikel-nr	Sida	Artikel-nr	Sida	Artikel-nr	Sida	Artikel-nr	Sida	Artikel-nr	Sida
628 505	511	630 034	119	632 588	230	636 050	297	642 648	117
628 505	533	630 041	119	632 595	230	636 364	603	642 655	117
628 505	533	630 058	124	632 601	230	636 395	401	642 693	117
628 550	72	630 201	126	632 632	494	636 395	417	642 730	121
628 567	72	630 218	126	632 649	495	636 395	513	642 761	121
628 574	72	630 577	433	632 656	675	637 132	513	642 778	121
628 581	72	630 584	433	632 663	675	637 477	728	642 792	121
628 598	72	630 591	454	632 670	675	638 153	513	643 058	391
628 604	72	630 607	454	632 687	675	638 221	312	643 065	392
628 611	72	630 614	433	632 694	675	638 238	312	643 072	429
628 628	72	630 621	433	632 700	675	638 245	312	643 089	447
628 635	72	630 638	434	632 717	63	638 474	60	643 096	430
628 642	72	630 645	434	632 717	88	638 481	60	643 102	447
628 659	72	630 751	455	632 717	190	638 498	60	643 188	39
628 666	72	630 768	455	632 724	63	638 504	60	643 188	170
628 673	72	630 775	432	632 724	88	638 511	60	643 188	214
628 680	73	630 782	433	632 724	190	638 528	60	643 454	122
628 697	73	630 799	454	632 755	64	638 535	60	643 461	122
628 703	73	630 805	433	632 755	93	638 559	60	643 478	122
628 710	73	630 812	434	632 755	190	638 887	63	643 485	122
628 727	73	630 829	455	632 861	494	638 887	87	643 492	122
628 734	73	630 836	428	632 878	494	638 887	189	643 508	122
628 741	73	630 843	428	632 885	494	639 426	316	643 515	122
628 758	73	630 850	428	632 892	495	639 433	316	643 546	124
628 765	73	630 874	429	632 908	495	639 457	316	643 553	124
628 772	73	630 881	454	632 915	495	639 471	316	643 560	124
628 857	73	630 898	455	633 233	506	639 488	316	643 577	123
628 864	73	630 904	455	633 240	506	639 495	313	643 584	123
628 871	73	630 911	455	633 295	503	640 040	429	643 591	123
628 888	73	630 928	445	633 295	505	640 989	273	643 607	123
628 895	73	630 935	446	633 295	507	641 030	416	643 614	123
628 901	73	630 942	446	633 301	503	641 603	35	643 621	123
628 918	73	630 959	458	633 301	504	641 603	210	643 638	123
628 925	73	630 966	459	633 301	507	641 603	338	643 645	123
628 932	73	630 973	459	633 318	440	641 610	35	645 151	427
628 949	73	631 024	458	633 318	495	641 610	210	645 168	427
628 956	73	631 031	459	633 318	498	641 610	338	645 175	427
628 963	73	631 840	439	633 318	511	641 757	187	645 182	430
628 970	73	632 229	39	633 325	503	641 832	122	645 243	300
628 987	73	632 229	169	633 325	505	641 849	122	645 243	317
628 994	73	632 229	214	633 325	507	641 856	115	645 250	300
629 007	73	632 236	39	633 325	509	641 863	115	645 250	317
629 014	73	632 236	170	633 325	510	641 870	115	645 267	300
629 021	73	632 236	214	633 332	495	641 887	115	645 267	317
629 038	73	632 250	631	633 332	510	641 894	115	645 274	300
629 045	73	632 250	639	633 349	495	641 962	118	645 274	317
629 052	73	632 267	631	633 356	506	641 979	119	645 281	300
629 069	73	632 267	639	633 363	506	641 986	119	645 281	317
629 076	73	632 274	647	633 370	506	641 993	119	645 311	300
629 083	74	632 274	662	633 387	506	642 006	119	645 311	317
629 090	74	632 281	648	633 394	506	642 013	119	645 328	300
629 106	74	632 281	663	633 400	506	642 044	119	645 328	317
629 113	74	632 298	647	633 417	506	642 051	119	645 335	300
629 120	74	632 298	662	633 424	506	642 082	119	645 335	317
629 137	73	632 304	647	633 431	506	642 099	119	645 342	300
629 144	73	632 304	662	633 448	506	642 136	119	645 342	317
629 151	74	632 311	647	633 455	506	642 143	119	645 359	300
629 168	74	632 311	662	633 554	507	642 150	119	645 359	317
629 175	74	632 342	646	633 561	507	642 167	119	645 366	300
629 182	74	632 342	649	633 837	367	642 181	119	645 366	317
629 199	74	632 342	652	633 844	367	642 198	119	645 373	300
629 878	270	632 342	655	633 851	55	642 204	119	645 373	317
629 915	124	632 342	661	633 868	771	642 211	119	645 380	302
629 922	124	632 342	664	633 974	790	642 228	119	645 380	316
629 939	124	632 342	666	634 001	536	642 310	120	645 397	302
629 946	124	632 342	669	634 001	545	642 341	122	645 397	317
629 953	119	632 458	60	634 100	538	642 358	122	645 410	301
629 960	119	632 465	183	634 117	539	642 389	124	645 410	318
629 977	119	632 502	183	634 131	545	642 396	124	645 427	301
629 984	119	632 526	184	634 254	366	642 402	124	645 427	318
629 991	119	632 533	184	634 261	366	642 549	117	645 434	301
630 003	119	632 540	230	634 278	373	642 556	117	645 434	318
630 010	119	632 564	230	634 292	369	642 570	117	645 441	301
630 027	119	632 571	230	634 308	374	642 617	117	645 441	318



Artikel-nr	Sida	Artikel-nr	Sida	Artikel-nr	Sida	Artikel-nr	Sida	Artikel-nr	Sida
645 458	301	646 394	286	646 769	162	647 452	283	649 340	293
645 458	318	646 400	286	646 769	204	647 469	283	649 357	256
645 465	301	646 417	286	646 769	284	647 476	283	649 357	293
645 465	318	646 424	286	646 776	27	647 483	283	649 364	257
645 472	301	646 431	286	646 776	162	647 490	283	649 364	293
645 472	318	646 448	286	646 776	204	647 506	283	649 371	257
645 519	302	646 455	286	646 776	284	647 513	283	649 371	293
645 526	302	646 462	286	646 783	27	647 520	283	649 388	257
645 595	291	646 486	286	646 783	162	647 537	283	649 388	293
645 601	291	646 493	286	646 783	204	647 544	283	649 395	257
645 618	291	646 509	286	646 783	284	647 551	283	649 395	293
645 625	292	646 516	286	646 790	27	647 568	283	649 401	257
645 632	292	646 523	286	646 790	162	647 575	283	649 401	293
645 649	297	646 530	286	646 790	204	647 582	283	649 418	257
645 663	281	646 547	286	646 790	284	647 599	283	649 418	293
645 670	281	646 554	27	646 806	285	647 605	283	649 425	257
645 694	281	646 554	162	646 813	285	647 612	283	649 425	293
645 700	281	646 554	205	646 820	285	647 629	283	649 432	258
645 717	280	646 554	284	646 837	285	647 636	283	649 432	294
645 724	280	646 561	27	646 844	285	647 643	283	649 449	258
645 748	280	646 561	162	646 851	285	647 650	292	649 449	294
645 755	280	646 561	205	646 868	285	647 674	292	649 456	258
645 809	280	646 561	284	646 875	285	647 681	292	649 456	294
645 816	280	646 578	27	646 882	285	647 698	288	649 463	258
645 847	281	646 578	162	646 899	285	647 704	288	649 463	294
645 854	281	646 578	205	646 905	285	647 711	288	649 470	258
645 861	281	646 578	284	646 912	285	647 735	289	649 470	294
645 878	281	646 585	27	646 929	285	647 759	289	649 487	258
645 885	281	646 585	162	646 936	285	647 766	289	649 487	294
645 892	281	646 585	205	646 943	285	647 773	289	649 494	258
645 908	281	646 585	284	646 950	285	647 780	289	649 494	294
645 915	286	646 592	27	646 967	285	647 797	290	649 524	260
645 922	286	646 592	162	646 974	285	647 803	288	649 524	293
645 939	286	646 592	205	646 981	285	647 810	288	649 548	260
645 946	287	646 592	284	646 998	285	647 865	286	649 548	293
645 953	287	646 608	27	647 001	282	647 872	286	649 555	260
645 960	287	646 608	162	647 018	282	647 889	297	649 555	293
645 977	288	646 608	205	647 025	282	647 896	297	649 562	260
645 984	284	646 608	284	647 032	282	647 902	297	649 562	293
645 991	284	646 615	27	647 049	282	647 919	297	649 579	261
646 004	284	646 615	162	647 056	282	647 933	296	649 579	293
646 011	284	646 615	205	647 063	282	647 940	296	649 586	261
646 028	284	646 615	284	647 070	282	647 957	296	649 586	293
646 035	284	646 622	27	647 087	282	647 964	296	649 593	261
646 042	284	646 622	162	647 094	282	647 971	298	649 593	293
646 059	284	646 622	205	647 100	282	647 988	298	649 609	261
646 103	285	646 622	284	647 117	282	648 015	286	649 609	293
646 110	285	646 639	285	647 124	283	648 022	286	649 616	261
646 127	285	646 653	285	647 131	283	648 039	286	649 616	293
646 134	285	646 707	27	647 148	283	648 046	286	649 623	261
646 141	285	646 707	162	647 155	283	648 053	286	649 623	293
646 158	284	646 707	204	647 179	283	648 060	286	649 630	261
646 165	284	646 707	284	647 186	283	648 114	280	649 630	293
646 172	284	646 714	27	647 193	283	648 145	755	649 647	267
646 189	284	646 714	162	647 223	283	648 152	727	649 647	294
646 196	284	646 714	204	647 230	283	648 169	748	649 654	264
646 202	284	646 714	284	647 278	283	648 176	729	649 654	294
646 219	284	646 721	27	647 285	283	648 183	749	649 661	267
646 226	284	646 721	162	647 292	283	648 596	117	649 661	294
646 233	284	646 721	204	647 308	283	648 602	117	649 678	267
646 240	284	646 721	284	647 315	283	648 626	119	649 678	294
646 257	284	646 738	27	647 322	283	648 633	119	649 685	266
646 264	284	646 738	162	647 339	283	648 640	120	649 685	294
646 288	284	646 738	204	647 346	283	649 296	256	649 692	266
646 295	284	646 738	284	647 353	283	649 296	293	649 692	294
646 301	284	646 745	27	647 360	283	649 302	256	649 708	266
646 318	284	646 745	162	647 377	283	649 302	293	649 708	294
646 325	284	646 745	204	647 384	283	649 319	256	649 715	265
646 332	284	646 745	284	647 391	283	649 319	293	649 715	294
646 349	284	646 752	27	647 407	283	649 326	256	649 722	265
646 356	284	646 752	162	647 414	283	649 326	293	649 722	294
646 363	284	646 752	204	647 421	283	649 333	256	649 739	265
646 370	284	646 752	284	647 438	283	649 333	293	649 739	294
646 387	286	646 769	27	647 445	283	649 340	256	649 746	265

Art.

Artikel-nr	Sida	Artikel-nr	Sida	Artikel-nr	Sida	Artikel-nr	Sida	Artikel-nr	Sida
649 746	294	651 268	210	654 818	444	659 318	189	665 029	237
649 753	265	651 350	37	654 825	444	660 239	59	665 036	237
649 753	294	651 350	169	654 832	444	660 345	772	665 043	237
649 760	265	651 350	211	654 849	444	660 383	37	665 050	237
649 760	294	651 350	289	654 856	444	660 383	169	665 067	237
649 777	265	651 398	120	654 962	453	660 383	211	665 074	237
649 777	294	651 404	120	654 979	453	660 383	287	665 104	238
649 951	120	652 005	303	654 986	453	660 659	289	665 111	238
649 968	543	652 128	321	654 993	453	660 758	772	665 128	238
649 975	543	652 135	321	655 006	454	660 826	800	665 135	238
649 982	540	652 876	321	655 013	454	660 833	800	665 142	238
650 025	478	653 156	65	655 020	454	660 833	801	665 159	238
650 025	491	653 156	86	655 037	454	660 840	800	665 166	238
650 032	39	653 156	191	655 044	458	660 840	801	665 173	238
650 032	170	653 163	65	655 051	458	661 458	800	665 180	238
650 032	214	653 163	86	655 068	458	661 458	801	665 197	238
650 070	312	653 163	191	655 075	458	661 762	721	665 203	238
650 131	61	653 170	65	655 426	439	661 762	744	665 210	238
650 131	125	653 170	86	655 433	440	661 885	801	665 227	238
650 148	61	653 170	191	655 457	630	663 124	237	665 234	238
650 148	125	653 187	65	655 457	638	663 650	441	665 241	238
650 339	114	653 187	86	655 662	735	663 780	772	665 258	238
650 551	61	653 194	65	655 839	511	663 841	496	665 265	238
650 551	125	653 194	86	655 846	510	663 841	511	665 272	238
650 575	125	653 620	303	655 969	394	664 046	236	665 289	238
650 582	125	653 828	432	655 976	394	664 053	440	665 296	238
650 599	125	653 842	432	655 983	396	664 053	499	665 302	238
650 698	330	654 269	510	656 058	396	664 053	511	665 319	238
650 704	330	654 269	624	656 065	397	664 084	125	665 326	238
650 711	330	654 351	275	656 072	397	664 091	125	665 333	238
650 728	330	654 368	275	656 089	397	664 107	125	665 340	238
650 735	331	654 375	275	656 096	398	664 138	125	665 357	238
650 742	331	654 382	275	656 102	389	664 152	125	665 364	238
650 759	331	654 399	275	656 119	389	664 169	125	665 371	238
650 766	331	654 405	275	656 140	392	664 176	125	665 388	238
650 773	331	654 412	275	656 188	114	664 183	125	665 395	238
650 780	332	654 429	275	656 188	144	664 572	55	665 401	238
650 803	333	654 436	275	656 195	114	664 589	55	665 418	238
650 841	334	654 443	276	656 195	144	664 664	236	665 425	238
650 858	334	654 450	276	656 201	114	664 671	236	665 432	238
650 865	334	654 467	276	656 201	144	664 688	236	665 449	238
650 872	334	654 474	517	656 218	114	664 695	236	665 456	238
650 889	334	654 474	619	656 218	144	664 701	236	665 463	238
650 896	334	654 498	427	656 225	114	664 718	236	665 470	238
650 919	334	654 504	427	656 225	144	664 725	236	665 487	238
650 926	335	654 511	427	656 232	114	664 732	236	665 494	238
650 933	335	654 528	427	656 232	144	664 749	236	665 500	238
650 940	335	654 535	427	656 249	114	664 756	236	665 517	238
650 957	335	654 542	427	656 249	144	664 763	237	665 524	238
650 964	335	654 566	444	656 256	114	664 770	237	665 531	238
650 971	335	654 573	444	656 256	144	664 787	237	665 548	238
650 988	335	654 580	444	656 263	114	664 794	237	665 555	238
650 995	335	654 597	444	656 263	144	664 800	237	665 562	238
651 008	335	654 603	444	656 270	114	664 817	237	665 579	238
651 015	335	654 610	444	656 270	144	664 824	237	665 586	238
651 022	335	654 627	444	656 287	114	664 831	237	665 593	238
651 039	335	654 634	444	656 287	144	664 848	237	665 609	238
651 046	335	654 641	444	656 478	120	664 855	237	665 616	238
651 053	335	654 658	427	657 116	37	664 862	237	665 623	238
651 060	335	654 665	427	657 116	169	664 879	237	665 630	238
651 077	335	654 672	427	657 116	211	664 886	237	665 647	238
651 084	335	654 689	427	657 116	287	664 893	237	665 654	238
651 091	335	654 696	427	657 192	319	664 909	237	665 661	238
651 107	335	654 702	427	658 298	573	664 916	237	665 678	238
651 121	336	654 719	427	659 035	779	664 923	237	665 685	238
651 138	337	654 726	427	659 042	296	664 930	237	665 692	238
651 145	337	654 733	427	659 158	296	664 947	237	665 708	238
651 152	337	654 740	427	659 257	262	664 954	237	665 715	238
651 169	337	654 757	427	659 264	262	664 961	237	665 722	238
651 251	124	654 764	427	659 271	262	664 978	237	665 739	239
651 251	139	654 771	444	659 288	262	664 985	237	665 746	239
651 268	35	654 788	444	659 295	262	664 992	237	665 753	239
651 268	61	654 795	444	659 318	63	665 005	237	665 760	239
651 268	124	654 801	444	659 318	87	665 012	237	665 777	239

Artikel-nr	Sida	Artikel-nr	Sida	Artikel-nr	Sida	Artikel-nr	Sida	Artikel-nr	Sida
665 784	239	666 521	240	667 801	760	679 088	324	689 988	782
665 791	239	666 538	240	667 818	762	679 101	302	690 144	288
665 807	239	666 545	240	667 825	762	679 101	323	690 236	453
665 814	239	666 552	240	667 832	789	679 613	272	690 243	453
665 821	239	666 569	240	667 849	791	679 620	273	690 250	40
665 838	239	666 576	241	667 856	791	679 965	682	690 250	171
665 845	239	666 583	241	667 924	324	680 626	540	690 250	215
665 852	239	666 590	241	668 280	780	680 626	703	690 267	40
665 869	239	666 606	241	668 389	94	680 688	607	690 267	171
665 876	239	666 613	241	668 396	94	680 695	607	690 267	215
665 883	239	666 620	241	669 195	714	680 701	562	690 274	40
665 890	239	666 637	241	669 201	714	682 941	688	690 274	171
665 906	239	666 644	241	669 218	741	683 009	174	690 274	215
665 913	239	666 651	241	669 225	741	683 009	323	690 281	40
665 920	239	666 668	241	669 232	719	683 559	679	690 281	171
665 937	239	666 675	241	669 232	743	683 566	679	690 281	215
665 944	239	666 682	241	669 249	711	683 573	679	690 298	40
665 951	239	666 705	241	669 256	711	683 580	679	690 298	171
665 968	239	666 712	241	669 263	740	683 719	413	690 298	215
665 975	239	666 729	241	669 270	740	683 726	516	690 304	40
665 982	239	666 736	241	669 379	785	683 979	263	690 304	171
665 999	239	666 743	241	669 386	785	683 986	263	690 304	215
666 002	239	666 750	241	669 720	510	684 020	289	690 311	40
666 019	239	666 767	241	670 153	94	684 037	285	690 311	171
666 026	239	666 774	241	670 269	786	684 150	515	690 311	215
666 033	239	666 781	241	670 276	779	684 150	621	690 397	717
666 040	239	666 798	241	670 856	581	684 167	504	690 564	680
666 057	239	666 804	241	670 863	581	684 174	504	690 595	426
666 064	239	666 811	241	671 471	581	684 198	287	690 601	426
666 071	239	666 828	241	671 839	423	684 211	287	690 625	426
666 088	239	666 835	241	671 846	423	686 093	786	690 632	426
666 095	239	666 842	241	672 027	530	686 116	263	690 649	426
666 101	239	666 859	241	672 058	423	686 284	701	690 953	426
666 118	239	666 866	241	672 065	423	686 291	701	691 059	453
666 125	239	666 873	241	672 072	425	686 321	701	691 509	784
666 132	239	666 880	241	672 089	452	686 383	701	691 509	784
666 149	240	666 897	241	672 096	452	686 543	425	691 691	783
666 156	240	666 903	241	672 102	452	687 687	717	691 707	783
666 163	240	666 958	241	672 119	452	687 694	708	691 714	781
666 170	240	666 965	241	672 768	457	687 700	708	691 738	780
666 187	240	666 996	241	672 775	457	687 717	779	691 745	781
666 194	240	667 009	241	673 864	302	687 854	426	691 752	783
666 200	240	667 016	241	673 864	323	687 861	426	692 629	33
666 217	240	667 023	241	674 465	549	687 878	426	692 629	208
666 224	240	667 030	241	674 465	610	687 892	36	692 797	36
666 231	240	667 047	241	674 465	626	687 892	211	692 797	211
666 248	240	667 054	241	675 370	453	687 908	36	692 902	287
666 255	240	667 061	242	675 387	675	687 908	211	692 919	303
666 262	240	667 078	242	675 387	676	687 915	304	693 091	123
666 279	240	667 085	242	675 462	530	687 946	280	693 749	311
666 286	240	667 092	242	675 479	530	688 134	118	693 862	645
666 293	240	667 108	242	675 608	426	688 141	264	693 862	649
666 309	240	667 139	242	676 773	496	688 158	425	693 862	661
666 316	240	667 146	242	676 780	502	688 370	306	693 862	663
666 323	240	667 153	242	677 084	263	688 400	304	693 862	680
666 330	240	667 160	242	677 091	263	688 417	304	693 879	679
666 347	240	667 177	242	677 107	263	688 431	305	694 159	596
666 354	240	667 184	242	677 114	263	688 653	264	694 166	595
666 361	240	667 191	242	677 121	263	688 660	264	694 517	132
666 378	240	667 207	242	677 138	263	689 025	607	694 524	132
666 385	240	667 351	611	677 145	263	689 032	312	694 531	132
666 392	240	667 368	610	678 463	287	689 049	312	694 548	132
666 408	240	667 368	626	678 470	287	689 599	312	694 555	132
666 415	240	667 375	610	678 548	606	689 605	312	694 562	132
666 422	240	667 375	626	678 555	606	689 711	703	694 579	133
666 439	240	667 382	610	678 562	606	689 728	701	694 586	133
666 446	240	667 399	685	678 579	606	689 766	271	694 593	133
666 453	240	667 405	611	678 586	608	689 773	271	694 609	133
666 460	240	667 412	685	678 593	608	689 780	271	694 616	133
666 477	240	667 412	687	678 609	611	689 858	784	694 623	133
666 484	240	667 719	686	678 630	416	689 858	784	694 630	132
666 491	240	667 726	611	679 057	324	689 964	781	694 647	132
666 507	240	667 788	760	679 064	324	689 971	782	694 654	132
666 514	240	667 795	760	679 071	324	689 988	781	694 661	132

Art.

Artikel-nr	Sida	Artikel-nr	Sida	Artikel-nr	Sida	Artikel-nr	Sida	Artikel-nr	Sida
694 678	132	695 422	137	705 626	262	709 112	726	715 342	149
694 685	132	695 439	137	705 633	24	709 129	726	715 359	146
694 692	133	695 446	137	705 633	202	711 757	703	715 366	146
694 708	133	695 453	137	705 633	262	711 764	703	715 373	146
694 715	133	695 460	137	705 640	24	711 771	703	715 380	146
694 722	133	695 477	137	705 640	202	711 788	703	715 397	146
694 739	133	695 484	137	705 640	262	711 795	703	715 403	146
694 746	133	695 491	137	705 855	24	711 801	703	715 410	146
694 753	136	695 507	137	705 855	202	711 818	703	715 427	146
694 760	136	695 514	137	705 855	262	711 825	703	715 434	146
694 777	136	695 521	137	706 142	80	711 832	702	715 441	146
694 784	136	695 538	137	706 159	80	711 849	702	715 465	149
694 791	136	696 139	438	706 166	80	711 856	702	715 472	149
694 807	136	696 146	438	706 173	80	711 863	702	715 489	149
694 814	137	696 160	498	706 180	80	711 870	701	715 496	149
694 821	137	696 177	440	706 197	80	711 887	701	715 502	149
694 838	137	696 177	498	706 203	80	711 894	703	715 519	149
694 845	137	696 184	441	706 210	80	711 900	703	715 526	149
694 852	137	696 191	498	706 227	80	712 341	285	715 533	149
694 869	137	696 399	674	706 234	80	712 655	285	715 540	149
694 876	139	696 443	304	706 241	80	712 679	303	715 557	148
694 883	139	696 450	304	706 258	80	713 072	701	715 564	148
694 890	139	698 065	304	706 265	81	713 089	701	715 571	148
694 906	138	698 089	650	706 272	81	713 324	453	715 588	148
694 913	138	698 089	665	706 289	81	713 331	453	715 595	148
694 920	138	698 119	652	706 296	81	713 348	453	715 601	148
694 937	138	698 119	655	706 302	81	713 355	453	715 618	148
694 944	138	698 119	658	706 319	81	713 362	453	715 625	148
694 951	138	698 119	666	706 326	81	713 379	453	715 632	148
694 968	134	698 119	669	706 333	80	713 416	29	715 649	148
694 975	134	698 256	304	706 340	80	713 652	409	715 656	148
694 999	134	698 454	296	706 357	80	713 737	515	715 663	148
695 002	134	698 461	296	706 364	80	713 744	515	715 670	148
695 019	134	698 478	297	706 371	80	714 604	280	715 687	148
695 026	134	698 485	297	706 388	80	714 932	147	715 694	148
695 033	134	699 024	134	706 395	80	714 949	147	715 700	148
695 040	134	699 055	650	706 401	80	714 963	147	715 717	148
695 057	134	699 055	665	706 418	80	714 970	147	715 724	148
695 064	134	699 062	631	706 425	80	714 987	147	715 731	148
695 071	134	699 062	639	706 432	80	714 994	147	715 748	148
695 088	134	699 420	494	706 449	80	715 007	147	715 755	148
695 095	134	699 437	494	706 463	81	715 014	147	715 762	148
695 101	134	699 444	494	706 470	81	715 021	147	715 779	145
695 118	134	699 451	407	706 487	81	715 038	147	715 786	145
695 125	134	699 505	424	706 524	81	715 045	147	715 793	145
695 132	134	699 512	424	706 531	81	715 052	147	715 809	145
695 149	134	699 529	424	706 548	81	715 069	147	715 816	145
695 156	134	699 536	424	706 555	81	715 076	147	715 823	145
695 163	134	699 659	494	706 838	81	715 083	147	715 830	145
695 170	134	699 864	607	706 845	81	715 090	147	715 847	145
695 187	134	699 871	607	706 852	80	715 106	147	715 854	145
695 194	134	699 987	585	706 869	80	715 113	147	715 861	145
695 200	134	699 987	685	706 876	80	715 120	147	715 878	145
695 217	134	700 003	305	706 883	80	715 137	147	715 885	146
695 224	134	700 010	390	706 890	80	715 144	147	715 892	146
695 231	134	701 369	584	707 019	310	715 151	147	715 908	146
695 248	134	701 512	306	707 026	310	715 168	147	715 915	146
695 255	134	702 199	305	707 088	325	715 175	147	715 922	146
695 262	134	702 205	305	707 095	325	715 182	147	715 939	146
695 279	135	702 212	305	707 101	325	715 199	147	715 946	146
695 286	135	703 387	390	707 156	310	715 205	148	715 953	146
695 293	135	704 094	414	707 163	310	715 212	148	715 960	146
695 309	135	704 100	410	707 262	325	715 229	148	715 977	146
695 316	135	705 596	24	707 415	301	715 236	148	715 984	146
695 323	135	705 596	202	707 415	317	715 243	148	715 991	146
695 330	135	705 596	262	707 491	306	715 250	148	716 004	145
695 347	135	705 602	24	707 750	273	715 267	148	716 011	145
695 354	135	705 602	202	707 767	273	715 274	148	716 028	145
695 361	135	705 602	262	707 781	273	715 281	148	716 035	145
695 378	135	705 619	24	708 764	409	715 298	148	716 042	145
695 385	135	705 619	202	708 917	702	715 304	148	716 059	145
695 392	137	705 619	262	708 924	702	715 311	148	716 066	144
695 408	137	705 626	24	708 931	702	715 328	148	716 073	145
695 415	137	705 626	202	708 962	409	715 335	148	716 080	144

Artikel-nr	Sida	Artikel-nr	Sida	Artikel-nr	Sida	Artikel-nr	Sida	Artikel-nr	Sida
716 097	145	716 844	150	719 265	683	724 566	11	734 107	531
716 103	145	716 851	150	719 265	786	724 566	525	734 121	135
716 110	145	716 868	150	719 579	315	724 580	530	734 138	135
716 127	144	716 875	150	719 661	281	724 597	525	734 145	137
716 134	145	716 882	150	719 760	322	725 556	284	734 152	137
716 141	145	716 899	150	720 179	324	725 563	284	734 596	631
716 158	145	716 905	150	721 244	524	725 778	527	734 596	639
716 165	144	716 912	150	721 558	526	725 785	528	734 602	634
716 172	145	716 929	149	721 732	632	725 792	528	734 602	641
716 189	144	716 936	149	721 732	635	725 815	528	734 619	630
716 196	145	716 943	149	721 732	637	725 822	528	734 619	634
716 202	144	716 950	149	721 732	640	725 860	138	734 619	636
716 219	145	716 967	149	721 732	645	727 666	532	734 619	638
716 226	144	716 974	149	721 732	654	727 673	532	734 619	641
716 233	145	716 981	149	721 732	657	727 680	532	734 626	653
716 240	144	716 998	149	721 732	660	727 697	532	734 626	667
716 257	145	717 001	149	721 732	668	727 703	529	734 633	654
716 264	145	717 018	149	721 749	632	727 710	529	734 633	668
716 271	145	717 032	149	721 749	635	727 727	529	734 640	653
716 288	145	717 049	149	721 749	637	727 734	528	734 640	667
716 295	145	717 056	149	721 749	640	727 741	528	734 688	9
716 301	149	717 063	149	721 749	642	727 758	528	734 688	321
716 318	144	717 070	149	721 749	645	727 918	412	734 756	655
716 325	144	717 087	149	721 749	654	727 925	442	734 756	669
716 332	144	717 094	149	721 749	657	727 949	531	734 763	636
716 349	147	717 100	149	721 749	660	727 956	531	734 770	636
716 356	147	717 117	149	721 749	668	727 970	527	734 770	656
716 363	147	717 124	149	721 756	443	727 987	527	734 787	656
716 370	147	717 131	149	721 763	443	728 090	527	734 794	658
716 394	147	717 148	149	721 770	443	728 106	527	734 824	393
716 400	147	717 155	149	721 787	443	728 175	284	734 848	514
716 417	147	717 179	306	721 794	443	728 182	284	735 371	8
716 424	147	717 407	228	721 800	443	730 772	296	735 371	312
716 431	147	717 414	228	721 817	443	730 789	296	735 388	8
716 448	147	717 421	228	721 824	443	731 151	9	735 388	312
716 455	147	717 902	271	721 831	443	731 151	321	735 395	8
716 462	147	717 926	280	721 848	443	731 168	5	735 395	312
716 479	146	717 933	280	721 855	457	731 168	136	735 401	8
716 486	146	717 940	281	721 862	457	731 175	5	735 401	312
716 493	146	718 053	281	721 879	457	731 175	136	735 418	8
716 509	146	718 305	313	721 886	492	731 182	5	735 418	312
716 516	146	718 312	313	721 893	492	731 182	136	735 425	8
716 523	146	718 336	406	721 909	500	731 199	5	735 425	312
716 530	146	718 343	136	721 909	502	731 199	136	735 456	310
716 547	146	718 756	136	721 916	500	731 205	5	735 470	311
716 554	146	718 763	136	721 916	502	731 205	136	735 494	442
716 561	146	718 770	136	721 923	500	731 212	5	735 500	442
716 578	146	718 787	135	721 923	502	731 212	136	735 517	442
716 585	146	718 794	135	721 930	442	731 229	5	735 524	442
716 592	146	718 800	135	721 947	442	731 229	136	735 531	445
716 608	146	718 817	135	721 954	632	731 236	5	735 548	445
716 615	146	718 824	135	721 954	635	731 236	136	735 555	445
716 622	146	718 831	135	721 954	637	731 243	9	735 562	445
716 639	146	718 848	138	721 954	640	731 243	321	735 579	445
716 646	146	718 855	138	721 954	642	731 762	509	735 586	445
716 653	146	718 862	138	721 954	645	731 779	509	735 593	445
716 660	146	718 879	138	721 954	654	731 786	509	735 609	445
716 677	146	718 886	138	721 954	657	731 793	508	735 616	445
716 684	146	718 893	138	721 954	660	731 809	508	735 623	445
716 691	146	718 909	138	721 954	668	731 816	509	735 630	445
716 707	146	718 916	138	721 978	139	732 486	528	735 647	446
716 714	146	718 923	138	721 985	139	732 493	528	735 654	446
716 721	146	718 930	407	721 992	139	732 509	528	735 661	446
716 738	146	718 954	389	722 050	443	732 523	531	735 678	446
716 745	146	718 978	391	723 156	513	732 530	531	735 685	446
716 752	149	719 043	484	723 163	513	732 547	531	735 692	446
716 769	149	719 098	140	723 347	11	733 582	11	735 708	446
716 776	149	719 104	140	723 347	529	733 582	525	735 715	446
716 783	149	719 111	140	724 412	288	733 599	11	735 722	396
716 790	149	719 128	140	724 429	288	733 599	525	735 753	9
716 806	149	719 135	140	724 436	288	733 605	11	735 753	321
716 813	150	719 142	140	724 443	287	733 605	529	735 777	7
716 820	150	719 210	675	724 450	287	733 612	11	735 777	187
716 837	150	719 258	316	724 467	288	733 612	529	735 784	7

Art.


Artikel-nr	Sida	Artikel-nr	Sida	Artikel-nr	Sida	Artikel-nr	Sida	Artikel-nr	Sida
735 784	187	737 245	14	738 457	283	746 469	9		
735 791	7	737 245	699	739 362	4	746 469	321		
735 791	187	737 252	15	739 362	132	746 476	9		
735 807	7	737 252	699	739 379	4	746 476	321		
735 807	187	737 269	15	739 379	133	747 237	10		
735 814	7	737 269	699	739 386	4	747 237	400		
735 814	187	737 276	15	739 386	132	747 794	4		
735 821	7	737 276	699	739 393	4	747 794	134		
735 821	186	737 283	15	739 393	133	747 800	6		
735 838	7	737 283	699	739 409	6	747 800	138		
735 838	186	737 290	15	739 409	136	747 817	6		
735 845	7	737 290	699	739 416	6	747 817	138		
735 845	186	737 306	15	739 416	137	747 824	6		
735 852	7	737 306	699	739 423	4	747 824	138		
735 852	186	737 313	15	739 423	134	747 831	6		
735 869	7	737 313	699	739 430	6	747 831	138		
735 869	186	737 320	15	739 430	137	749 972	634		
735 876	7	737 320	699	739 447	6	749 972	641		
735 876	186	737 337	15	739 447	137	749 989	653		
735 883	524	737 337	699	740 153	7	749 989	656		
735 890	524	737 344	15	740 153	138	749 989	667		
735 906	524	737 344	699	740 160	5	750 008	679		
735 913	524	737 351	15	740 160	135	750 008	679		
736 569	701	737 351	700	740 177	5	750 015	680		
736 576	701	737 368	15	740 177	135	750 091	7		
736 583	701	737 368	700	740 184	5	750 091	140		
736 590	701	737 375	15	740 184	135	750 640	679		
736 606	701	737 375	700	740 191	5	750 657	11		
736 613	701	737 382	15	740 191	135	750 657	548		
736 620	701	737 382	700	740 207	5	752 613	123		
736 637	701	737 399	15	740 207	135	752 620	123		
736 767	697	737 399	700	740 214	7	752 637	122		
736 774	696	737 405	15	740 214	140	753 450	12		
736 781	697	737 405	699	740 221	8	753 450	694		
736 804	13	737 412	15	740 221	312	753 450	694		
736 804	698	737 412	699	740 238	9	753 450	696		
736 811	13	737 429	15	740 238	313	753 467	12		
736 811	698	737 429	699	741 198	10	753 467	694		
736 828	13	737 436	15	741 198	398	753 467	694		
736 828	698	737 436	699	743 284	7	753 467	696		
736 835	13	737 443	15	743 284	280	753 474	12		
736 835	698	737 443	699	743 291	8	753 474	694		
736 842	13	737 450	16	743 291	280	753 474	694		
736 842	698	737 450	700	743 307	8	753 474	696		
736 934	514	737 467	16	743 307	280	753 481	12		
736 941	514	737 467	700	743 314	8	753 481	694		
737 061	14	737 474	16	743 314	281	753 481	694		
737 061	698	737 474	700	745 059	114	753 481	696		
737 078	14	737 481	16	745 080	10	753 498	12		
737 078	698	737 481	700	745 080	398	753 498	694		
737 085	14	737 498	16	745 356	14	753 498	694		
737 085	698	737 498	700	745 356	698	753 498	696		
737 092	14	737 504	16	745 363	14	753 504	114		
737 092	698	737 504	700	745 363	698	753 511	114		
737 108	14	737 511	16	745 370	14	753 528	114		
737 108	698	737 511	700	745 370	698	753 535	114		
737 153	14	737 535	16	745 387	14	753 542	114		
737 153	699	737 535	700	745 387	698	754 051	114		
737 160	14	737 542	16	745 394	14	754 068	114		
737 160	699	737 542	700	745 394	698				
737 177	14	737 559	13	745 400	14				
737 177	699	737 559	697	745 400	698				
737 184	14	737 566	13	745 998	10				
737 184	699	737 566	695	745 998	460				
737 191	14	737 573	13	746 025	9				
737 191	699	737 573	696	746 025	321				
737 207	14	737 580	12	746 032	9				
737 207	699	737 580	695	746 032	321				
737 214	14	737 597	12	746 049	9				
737 214	699	737 597	694	746 049	321				
737 221	14	737 597	695	746 353	9				
737 221	699	737 597	697	746 353	321				
737 238	14	737 658	452	746 452	9				
737 238	699	738 457	8	746 452	321				

# Viega sortimentsöversikt

## Modellnummer förteckning



Mod.



Modell-nr.	Sida	Modell-nr.	Sida	Modell-nr.	Sida	Modell-nr.	Sida	Modell-nr.	Sida
0211	183	1079.1	298	1121-654	349	1526-182	380	2007.3	39
0211XL	184	1079.3	46	1121-654	362	1526OE-182	380	2007.3	170
0212	184	1079.3	298	1126	115	1531	355	2007.3	214
0214	184	1079.5	46	1126.1	116	1541	356	2019	670
0214.2	184	1079.5	298	1126.1LF	145	1542	356	2021.7	37
0215	185	1079.6	46	1126.1XL	116	1551	355	2021.7	169
0215.1	185	1079.6	298	1126.1XLLF	145	1552	355	2021.7	211
0215.1XL	185	1079.7	46	1126LF	145	1611	341	2021.7	289
0215.5	185	1079.7	298	1126XL	116	1611	354	2026.7	295
0215.5XL	185	1096.0	44	1126XLLF	145	1612	341	2026.8	295
0215XL	185	1096.5	43	1148	125	1612	354	2026.9	295
0216	181	1096.8	44	1149.7	125	1613	341	2032.19	290
0216.1	182	1096.8	297	1156	123	1613	354	2032.9	290
0216.1XL	182	1096.9	44	1156LF	149	1614	341	2035.5	300
0216XL	182	1096.9	297	1156XL	123	1615	341	2035.6	300
0217.2	183	1097.0	44	1156XLLF	150	1615	354	2040	39
0217.2XL	183	1097.5	43	1157.1	123	1622	341	2040	170
0218	183	1097.6	45	1157.1XL	123	1622	354	2040	214
0218XL	183	1097.7	45	1158	126	1626	354	2040	303
0225.5	188	1097.9	45	1158.1	126	1632	354	2040.8	306
0226	182	1103	114	1159	124	1641	345	2040-404	303
0226.1	182	1103	144	1159.1	124	1751	340	2041.5	303
0226.1XL	182	1103.1	114	1159.1XL	124	1751	345	2041.6	303
0226XL	182	1103.3	114	1159LF	150	1752	345	2043	703
0256	187	1103XL	114	1159XL	124	1761	345	2118.5	283
0256.1XL	187	1103XL	144	1159XLLF	150	1761	358	2125.59	36
0259	7	1104	114	1160	122	1811	346	2125.59	168
0259	187	1105	115	1160LF	149	1811	359	2125.59	211
0259XL	187	1106	114	1162	122	1811-654	349	2125.59	287
0263.1	7	1106	144	1163	123	1811-654	362	2125.9	37
0263.1	186	1106XL	114	1163LF	149	1812	346	2125.9	169
0311	249	1106XL	144	1165	122	1812	359	2125.9	212
0311.5	249	1109.3	116	1165LF	149	1813	346	2125.9	518
0312	250	1111	119	1221	358	1813	359	2132	39
0312.5	250	1111.1	119	1222	358	1814	346	2132	213
0315	250	1111LF	147	1271	358	1814	359	2132	290
0315.1	250	1111XL	119	1325	682	1817	346	2132	380
0315.1XL	250	1111XLLF	147	1325	684	1817	359	2132.9	290
0315.3	250	1112	119	1325	686	1819	346	2132.91	290
0315XL	250	1112.1	120	1325.1-654	685	1819	359	2134	267
0316	248	1112LF	147	1325.2-654	685	1821	347	2134.5	287
0316.1	248	1112XL	119	1325-654	685	1821	360	2137	256
0316.1XL	248	1114	120	1325K	684	1822-260	349	2138	257
0316XL	248	1114.1	120	1325V-654	685	1822-260	362	2139	258
0317.2	249	1114.2	120	1328	682	1831	347	2141.3	37
0317.2XL	249	1114.5	120	1328	684	1831	360	2141.3	169
0317.5	249	1115	121	1332	358	1832	347	2141.3	212
0318	249	1115.1	121	1341.411	582	1832	360	2141.3	289
0318XL	249	1115.1LF	148	1341.415	583	1841	347	2141.4	37
0326	248	1115.1XL	122	1412.891	36	1841	360	2141.4	169
0326.1	248	1115.1XLLF	149	1412.891	211	1842	347	2141.4	212
0326.1XL	248	1115.5	121	1412.891	377	1842	360	2141.4	289
0326XL	248	1115.5LF	148	1412.991	377	1845	348	2141.5	36
0359.3	251	1115.5XL	121	1415	38	1845	361	2141.5	169
0359.3XL	251	1115.5XLLF	148	1415	212	1846	348	2141.5	211
0365	251	1115LF	148	1415	380	1846	361	2141.5	287
0365.5	251	1115XL	121	1421	341	1851	348	2141.6	287
1013.9	263	1115XLLF	148	1421	354	1851	361	2141.7	287
1019.2	306	1116	115	1513	357	1852	348	2169	300
1019.3	306	1116.1	115	1515	358	1852	361	2170	265
1021.1-260	297	1116.1LF	145	1516	340	1853	348	2191	303
1022.5	44	1116.1XL	115	1516.113	300	1853	361	2191.1	303
1022.5	299	1116.1XLLF	145	1516.113	340	1855	348	2203	156
1022.6	44	1116LF	144	1516.512	340	1855	361	2203	180
1022.6	298	1116XL	115	1521	355	1911	340	2203	198
1022.7	298	1116XLLF	144	1522	355	1911	345	2203	224
1026.6	263	1117.2	118	1523	356	1911	381	2203	236
1075.12P	27	1117.2LF	147	1525	357	1931	585	2203XL	156
1075.96	45	1117.2XL	118	1526.414-897	39	2004	282	2203XL	180
1077.2	39	1117.2XLLF	147	1526.414-897	214	2005	291	2203XL	198
1077.2	170	1118	117	1526.414-897	290	2005	305	2203XL	224
1077.2	214	1118LF	146	1526.424-897	290	2005.7	291	2203XL	236
1078	299	1118XL	118	1526.8	290	2005.7	306	2205	156
1079.1	46	1118XLLF	146	1526.8	381	2005.9	292	2205	198



Modell-nr.	Sida	Modell-nr.	Sida	Modell-nr.	Sida	Modell-nr.	Sida	Modell-nr.	Sida
2205	224	2214	28	2225.6	36	2237LF	228	2259.9	188
2205	236	2214	205	2225.6	211	2237XL	259	2259.9	210
2205XL	156	2214.1	28	2226	200	2238	40	2259.9LF	242
2205XL	198	2214.1	205	2226.1	200	2238	215	2259.9XL	36
2205XL	224	2214.2	28	2226.1XL	21	2238	257	2259.9XL	61
2205XL	236	2214.2	206	2226.1XL	201	2238.09	261	2259.9XL	125
2209.1	157	2214.2CR	81	2226.1XLLF	225	2238.1	257	2259.9XL	168
2209.1	180	2214.2LF	226	2226XL	21	2238.19	261	2259.9XL	188
2209.1	199	2214.3	28	2226XL	200	2238.20	274	2259.9XL	210
2209.1XL	157	2214.3	205	2226XLLF	224	2238.2XL	275	2259.9XLLF	242
2209.1XL	181	2214CR	81	2228.7	36	2238LF	229	2260	32
2209.1XL	199	2215	206	2228.7	211	2238XL	259	2260	207
2209.3	159	2215.1	31	2228.7LF	228	2239	41	2260LF	227
2209.3	182	2215.1	207	2229	38	2239	216	2262	32
2209.3	201	2215.1NC	31	2229	213	2239	258	2262	207
2209.4	156	2215.1XL	31	2230.11	271	2239.1	258	2263	33
2209.4	180	2215.1XL	207	2230.12	270	2239.20	275	2263	208
2209.4	198	2215.1XLLF	226	2230.15	270	2239.2XL	275	2263	274
2209.4XL	156	2215.2NC	31	2230.21	271	2239LF	229	2263.1-182	34
2209.4XL	180	2215.4	30	2230.50	272	2239XL	259	2263LF	227
2209.4XL	198	2215.4	206	2230.51	272	2240	42	2263XL	33
2209.5	156	2215.5	30	2230.55	272	2240	172	2263XL	209
2209.5	180	2215.5	206	2230.70	271	2240	216	2264	33
2209.5	198	2215.5XL	29	2230.71	271	2240	266	2264	209
2209.5XL	157	2215.5XL	206	2230.90	272	2240.2	267	2265	32
2209.5XL	180	2215.5XLLF	226	2230.91	273	2242	41	2265	208
2209.5XL	199	2215.6	26	2231	268	2242	172	2265LF	227
2209.6	157	2215.6	120	2231.01	268	2242	216	2267	33
2209.6	181	2215.6	162	2231.02	269	2242	266	2267	209
2209.6	199	2215.6	204	2231.1	268	2242.2	266	2269	35
2209.6XL	157	2215XL	29	2231.11	268	2244	43	2269	167
2209.6XL	181	2215XL	206	2231.12	269	2247	43	2269	209
2209.6XL	199	2215XLLF	226	2232.1	38	2248	43	2270	41
2209.7	157	2216	200	2232.1	213	2249.3	43	2270	216
2209.7	181	2216.1	200	2232.3	38	2251	40	2270	264
2209.7	199	2216.1XL	20	2232.3	213	2251	171	2270.1	265
2209.7XL	157	2216.1XL	200	2234	273	2251	215	2270.10	41
2209.7XL	181	2216.1XLLF	224	2234.20	276	2252	42	2270.10	264
2209.7XL	199	2216XL	20	2234.5	273	2255	32	2270.2	265
2209XL	158	2216XL	200	2234.5LF	229	2255	208	2270.21	276
2209XL	181	2216XLLF	224	2234.6	263	2256XL	34	2270.23	276
2209XL	199	2217.1	23	2234LF	229	2256XL	209	2270.26	276
2210.10	274	2217.1	202	2235	42	2256XLLF	227	2270.2LF	230
2210.20	265	2217.2	24	2235	172	2259.1	124	2270.4	41
2210.30	263	2217.2	202	2235	217	2259.1	167	2270.4	216
2210.35	264	2217.2LF	225	2235	267	2259.1	187	2270.4	264
2210.40	267	2217.2XL	24	2235.1	267	2259.1	209	2270LF	230
2211	25	2217.2XL	202	2235.90	270	2259.1XL	124	2271.1	47
2211	203	2217.2XLLF	225	2235.95	270	2259.1XL	167	2272.1	46
2211.1	27	2217.4	24	2235.95	294	2259.1XL	187	2272.2	45
2211.1	57	2217.4	202	2236	42	2259.1XL	209	2272.5	47
2211.1	204	2217.4	262	2236	173	2259.2XL	35	2272.5	298
2211.2	25	2218	23	2236	217	2259.2XL	210	2273.1	46
2211.2	204	2218	201	2236	269	2259.2XL	338	2276.1	39
2211CR	80	2218XL	23	2236	295	2259.5	35	2276.1	169
2211LF	225	2218XL	202	2236.10	42	2259.5	210	2276.1	214
2211XL	25	2218XLLF	225	2236.10	172	2259.5LF	227	2276.8	39
2211XL	203	2221	37	2236.10	217	2259.5XL	35	2276.8	170
2211XLLF	226	2221	212	2236.10	269	2259.5XL	210	2276.8	214
2212	26	2221.1	37	2236.10	295	2259.5XLLF	228	2276.9	39
2212	203	2221.1	212	2236.50	269	2259.7	35	2276.9	170
2212.1	27	2222	37	2236.50	295	2259.7	61	2276.9	214
2212.1	57	2222	212	2237	40	2259.7	124	2281.15	262
2212.1	205	2222.05	38	2237	215	2259.7	139	2281.5	262
2212.2	26	2222.05	213	2237	256	2259.7	188	2282	263
2212.2	203	2222.2	38	2237.09	260	2259.7	210	2282.1	263
2212.3	26	2222.2	213	2237.1	256	2259.7XL	35	2283	264
2212.3	204	2222.6EX	37	2237.19	261	2259.7XL	61	2286	49
2212.4	26	2222.6EX	212	2237.20	274	2259.7XL	124	2286	75
2212.4	204	2225	36	2237.21	275	2259.7XL	210	2286	127
2212CR	80	2225	210	2237.23	275	2259.9	35	2286	176
2212LF	226	2225.5	36	2237.2XL	275	2259.9	61	2286	218
2213.3	28	2225.5	211	2237.3XL	276	2259.9	125	2286XL	49
2213.3	347	2225.5LF	228	2237.4XL	276	2259.9	168	2286XL	75

Mod.

Modell-nr.	Sida	Modell-nr.	Sida	Modell-nr.	Sida	Modell-nr.	Sida	Modell-nr.	Sida
2286XL	218	2315.1LF	240	2386XL	49	2497.5XL	174	2648T	64
2289	48	2315.1XL	165	2386XL	75	2497.5XL	323	2648T	93
2289	126	2315.1XLLF	240	2386XL	127	2499	324	2648T	190
2289	175	2315.5	164	2386XL	176	2499.1	320	2650	59
2289	219	2315.5LF	240	2389XL	48	2499.2	314	2650	186
2289	252	2315.5XL	164	2389XL	126	2611	56	2652	60
2289LF	151	2315.5XLLF	240	2389XL	175	2611.5	56	2652	186
2289LF	231	2315LF	239	2411XL	25	2611XL	56	2654	60
2289LF	243	2315XL	164	2412XL	26	2612	56	2654	186
2289XL	48	2315XLLF	239	2415	29	2612.3	57	2656	60
2289XL	219	2316	158	2415.1	30	2612XL	56	2659.5	61
2289XL	252	2316.1	158	2415.1CR	81	2613	57	2659.5	187
2289XLLF	231	2316.1LF	237	2415.1XL	30	2614	57	2659.5XL	61
2290	321	2316.1XL	158	2415.2	31	2614.2	58	2661	60
2290.2	321	2316.1XLLF	237	2415.2CR	81	2614.5	67	2661	92
2291.1	175	2316LF	236	2415.3	29	2614.5	95	2661	186
2291.1	218	2316XL	158	2415.5XL	29	2614.5	193	2666	60
2291.1	322	2316XLLF	236	2415CR	81	2614.6	67	2666	186
2291.2	175	2317.1	161	2415XL	29	2614.6	101	2670	62
2291.2	218	2317.2	161	2416	20	2614.6	193	2670	87
2291.2	322	2317.2LF	238	2416.1	20	2615	58	2670	188
2292.2	48	2317.2XL	161	2416.1CR	80	2615.1	59	2670.4	62
2292.2	174	2317.2XLLF	239	2416.1XL	20	2615.1NC	59	2670.4	87
2292.2	218	2318	160	2416CR	80	2615.1XL	59	2670.4	189
2292.2	243	2318LF	238	2416XL	20	2615.2	59	2671	62
2292.2	252	2318XL	160	2417.2XL	24	2615.2NC	59	2671	87
2292.2	322	2318XLLF	238	2418	22	2615.5	58	2671	189
2292.4XL	48	2325.5	168	2418.1	23	2615.5XL	58	2671.3	63
2292.4XL	175	2325.5LF	242	2418CR	80	2615XL	58	2671.3	87
2292.4XL	218	2326	158	2418XL	23	2616	54	2671.3	189
2292.4XL	243	2326.1	159	2426	21	2616.1	54	2671.5	88
2292.4XL	252	2326.1LF	237	2426.1	21	2616.1XL	54	2687	68
2292.4XL	322	2326.1XL	159	2426.1CR	80	2616XL	54	2687	194
2293.1	310	2326.1XLLF	237	2426.1XL	21	2617.2	55	2782	40
2293.2	310	2326LF	237	2426CR	80	2618	55	2782	170
2293.3	322	2326XL	159	2426XL	21	2618.1	55	2782	214
2295.1	310	2326XLLF	237	2427	21	2618XL	55	2799.7	40
2295.2	310	2327	159	2427CR	81	2624	67	2799.7	170
2296.1	314	2334	273	2428	22	2624	100	2799.7	215
2296.2	174	2334.5	274	2456	34	2624	193	2799.7	319
2296.2	301	2337	171	2456XL	34	2624.1	67	3001	330
2296.2	313	2337	259	2457	34	2624.1	101	3003	331
2297.11	322	2338	171	2457	61	2624.1	193	3004	331
2297.1XL	315	2338	260	2459.5XL	35	2625.5	62	3088	338
2297.2XL	315	2339	171	2484.7	319	2626	54	3090	330
2297.3XL	315	2339	260	2484.9	312	2626.1	54	3091	330
2297.4XL	323	2355	166	2485.7	325	2626.1XL	55	3092	330
2299.3	322	2356	166	2485.8	325	2626XL	54	3098	338
2299.41	318	2356.1XL	167	2487.90	323	2630	67	3120	330
2299.49	324	2356LF	241	2488.1	325	2630	101	3121	330
2299.6	311	2356XL	167	2488.2	325	2630	193	3130	331
2299.61	323	2356XLLF	241	2488.3	325	2641.2HT	65	3180	331
2299.62	311	2357.1XL	167	2489.1	310	2641.2HT	86	3211-866	625
2299.7	319	2359	167	2489.2	311	2641.2HT	191	3225-268	689
2299.8	318	2359.7	168	2489.9	8	2645	63	3227.132	625
2299.81	318	2359.7	188	2489.9	312	2645	88	3227.2	625
2299.9	312	2359.7	242	2490.1	48	2645	190	3227.4	625
2299.91	311	2359.7XL	168	2490.1	67	2645S	63	3228	623
2311	161	2359.7XL	188	2490.1	75	2645S	88	3228-268	688
2311.1	163	2359.7XL	242	2490.1	126	2645S	190	3229	623
2311.1	184	2359LF	241	2490.1	140	2645T	63	3233	624
2311LF	239	2359XL	168	2490.1	175	2645T	88	3233.1	624
2311XL	162	2359XLLF	241	2490.1	193	2645T	190	3233.4	510
2311XLLF	239	2360	165	2490.1	218	2646	64	3233.4	624
2312	162	2360LF	240	2490.1	243	2646	96	3233.8	623
2312.1	163	2362	165	2490.1	322	2646	191	3233.9	623
2312.1	184	2363	166	2496.1	301	2647.1S	86	3235	624
2312LF	239	2363.3	166	2496.1	314	2647.2S	86	3240	332
2312XL	162	2363LF	241	2496.3	313	2648	64	3240	342
2314	163	2364	166	2496.5	313	2648	93	3241	334
2314.2	163	2365	165	2497.2XL	174	2648	190	3241	343
2314.5	163	2365LF	241	2497.2XL	314	2648S	64	3241.1	5
2315	164	2370	172	2497.3XL	174	2648S	93	3241.1	136
2315.1	164	2370	266	2497.3XL	314	2648S	190	3242	334

Modell-nr.	Sida	Modell-nr.	Sida	Modell-nr.	Sida	Modell-nr.	Sida	Modell-nr.	Sida
3242	343	3819	618	4512	73	4933.21	749	4947	769
3243	333	3821	619	4515	73	4933.3	728	4947	785
3244	333	3891	610	4515.1	73	4933.4	749	4947.1	733
3244	342	3891	626	4516	72	4933.5	729	4947.1	769
3245	333	3892	549	4516.1	72	4933.6	749	4947.95	786
3246	286	3892	610	4517.2	72	4933.61	749	4948.21	734
3246	333	3892	626	4518	72	4933.7	747	4948.21	770
3246	342	3894	626	4526	72	4933.71	747	4948.31	734
3247	333	3895	626	4526.1	72	4933.8	735	4948.31	770
3247	342	3932	547	4551	74	4933.8	754	4948.39	734
3251	343	3932-667	547	4562	74	4933.81	735	4948.39	754
3252	343	4211	5	45-667	547	4933.81	754	4948.39	770
3253	343	4211	135	4911.6	715	4933.9	729	4949.1	728
3270	332	4212	5	4911.65	722	4934.1	726	4949.3	748
3270	342	4212	135	4911-551	787	4934.1	768	4949.4	728
3280	332	4212.2	5	4911-903	786	4934.2	726	4949.5	728
3280	342	4212.2	136	4912.2	727	4934.2	768	4949.5	748
3290	338	4213	5	4912.2-551	787	4934.3	727	4951.1	742
3291	338	4213	135	4914.10	714	4934.3	768	4951.15	745
3301	339	4213.1	136	4914.11	741	4934.31	727	4951.20	746
3330	337	4215	6	4914.2	719	4934.4	727	4951.21-942	787
3331	337	4215	136	4914.2	743	4934.4	768	4951.26	787
3334	337	4215.1	6	4914.20	711	4934.5	727	4951.27	787
3335	338	4215.1	137	4914.21	740	4934.5	768	4954	752
3340	337	4215.2	137	4915	773	4934.6	727	4954.1	753
3341	337	4215.5	6	4919	610	4934.8	727	4954.8	748
3344	337	4215.5	137	4919	773	4935.1	712	4954.9	749
3426	380	4216	4	4921.20	786	4935.2	712	4955.1	741
3427	380	4216	132	4921.3	722	4935.21	786	4955.15	744
3427.1	380	4216.1	4	4921.4	714	4935.3	712	4955.20	787
3427.2	380	4216.1	132	4921.6	715	4935.40	728	4955.25	744
3471	331	4217.2	134	4921.65	722	4935.6	721	4956	755
3525	336	4218	4	4921.66	722	4935.8	721	4956.20	788
3526	344	4218	134	4921.75	723	4935.9	713	4956.21	788
3527	339	4226	4	4921.76	714	4936	712	4956.4	755
3530	334	4226	133	4921.8	730	4936.1	713	4956-551	755
3530	335	4226.1	4	4922.2	728	4936.2	713	4957	753
3530	344	4226.1	133	4922.4	748	4936.3	716	4958	734
3531	332	4256	7	4922.5	747	4936.4	710	4958	770
3535	336	4256	138	4922.6	747	4936.6	734	4960.30	778
3715	605	4259	139	4922.7	747	4936.61	735	4960.80-832	779
3715.1	605	4259.1	139	4922.71	748	4937	772	4960.82	785
3715.5	605	4263	6	4922.9	728	4937.1	772	4960.86	785
3741	622	4263	138	4922.9	748	4937.2	772	4960.87	781
3811	616	4265	6	4923.1	755	4937.9	786	4960.87	782
3811.01	622	4265	138	4923.5	725	4938	718	4960.88	781
3811.1	618	4278	9	4923.5	746	4938.1	710	4960.90	780
3811.3	618	4278	321	4924	733	4938.2	710	4961.90	733
3811.5	617	4278.5	9	4924	769	4938.21	732	4961.95	780
3811.5	772	4278.5	321	4925	732	4938.22	700	4961.96	779
3811-268	688	4278.6	9	4925	769	4938.22	780	4962	728
3812	616	4278.6	321	4925.20	787	4938.22	782	4962.1	730
3813	616	4279	9	4926	716	4938.22	785	4962.2	730
3815	617	4279	321	4926.20	725	4938.22	788	4962.3	730
3815.1	616	4280	9	4926.21	786	4939	709	4962.4	731
3815.2	618	4280	321	4926.5	724	4939.1	709	4962.5	728
3815.5	617	4284.9	9	4927	711	4939.2	709	4963	748
3815.5	773	4284.9	313	4927.1	718	4940.1	718	4963.1	751
3816	516	4289	7	4927.2	779	4941.5	766	4963.2	751
3816	620	4289	140	4927.3	721	4941.5-551	770	4963.3	751
3816.1	516	4290.1	7	4927.3	744	4942.5	766	4963.4	751
3816.1	621	4290.1	140	4928.1	729	4943.1-551	787	4963.5	748
3816.2	517	4296.1	316	4928.2	729	4943.2	765	4964.90	780
3816.3	516	4299.61	315	4928.3	729	4943.20	787	4964.95	700
3817.5	512	4299.62	316	4928.4	730	4943.21	766	4964.95	780
3817.5	626	4299.63	324	4929.1	750	4944.2	765	4964.95	782
3817.6	626	4299.9	8	4929.2	750	4944.21	767	4965.12	702
3817.62	688	4299.9	312	4929.3	750	4944.8	734	4965.14	702
3817.815	619	44.1	546	4929.4	750	4944.8	770	4965.15	697
3817.816	619	44.1-603	547	4932.2	726	4945.1-356	771	4965.16	702
3817.816-897	688	45.1	546	4932.3	726	4945.2	765	4965.30	701
3817.818	620	45.1-603	547	4933.1	729	4946.2	766	4965.31	701
3817.819	517	4511	73	4933.11	729	4946.3	771	4965.32	701
3817.819	619	4511.4	73	4933.2	749	4947	733	4965.33	701

Mod.

Modell-nr.	Sida	Modell-nr.	Sida	Modell-nr.	Sida	Modell-nr.	Sida	Modell-nr.	Sida
4965.40	703	4980.65	717	4987.47	790	5302.3	8	5335	267
4965.44	703	4980.92	783	4987.49	762	5302.3	281	5335	294
4965.50	703	4980.93	783	4987.49	789	5302.4	8	5337	256
4965.51	703	4980.94	781	4987.51	790	5302.4	280	5337	293
4965.60	702	4980.96	780	4987.52	790	5302.5	7	5337.09	260
4965.61	702	4980.97	781	4987.53	790	5302.5	280	5337.09	293
4965.62	702	4980.98	783	4987.54	790	5303	281	5338	257
4965.63	702	4982.25	12	4987.6	790	5306	304	5338	293
4965.80	701	4982.25	694	4988.92	799	5306.1	304	5338.09	261
4965.86	701	4982.25	694	4988.93	799	5307	304	5338.09	293
4965.91	703	4982.25	696	4988.94	799	5311	284	5339	258
4965.95	784	4982.30	13	4988-974	799	5311.1	305	5339	294
4965.95	784	4982.30	698	4988-997	798	5312	284	5340	266
4965.96	784	4982.40	14	4989	761	5312.1	305	5340	294
4965.96	784	4982.40	698	4989.1	797	5313	27	5341	303
4965.97	697	4982.45	14	4989.2	797	5313	162	5341.6	303
4966.15	696	4982.45	698	4989.3	797	5313	205	5349	296
4967.30	701	4982.50	14	4989.4	797	5313	284	5351	281
4967.31	701	4982.50	699	4990	798	5313.5	285	5352	281
4967.32	701	4982.51	14	4991	763	5313.8	285	5352.5	281
4967.33	701	4982.51	699	4991	789	5313P	27	5355	286
4967.86	701	4982.60	15	4991	792	5313P	162	5356	286
4971.10	778	4982.60	699	4991	794	5313P	204	5363	286
4971.11	778	4982.61	15	4991	796	5313P	284	5370	265
4971.20	778	4982.61	699	4991	799	5314	284	5370	294
4971.70	700	4982.70	15	4992	763	5314.11	285	5373	298
4971.70	780	4982.70	700	4992	796	5315	285	5375.21P	297
4971.70	782	4982.71	15	4993.5	763	5315.1	305	5375.31	296
4971.71	781	4982.71	699	4993.5	796	5315.3	285	5381	297
4971.72	782	4982.80	16	4994	752	5315.9	285	5381.5	297
4971.73	781	4982.80	700	4994.1	752	5316	282	5381.51	297
4971.73	782	4982.81	16	4994.20	787	5317	283	5382.5	302
4971.80	778	4982.81	700	4995.01	609	5318	8	5383.40	324
4971.90	778	4982.90	13	4995.05-876	609	5318	283	5384.7	300
4972.30	731	4982.90	697	4995.05-876	764	5318.9	292	5384.7	317
4972.31	731	4982.91	13	4995.1	762	5319.91	305	5385.90	324
4972.40	731	4982.91	695	4995.2	763	5321.61	288	5396.1	301
4972.41	731	4982.92	13	4995.3	761	5321.71	289	5396.1	318
4972.80	719	4982.92	696	4995.91	800	5321.81	289	5396.4	301
4972.81	719	4982.93	12	4995.92	800	5321.91	288	5396.4	317
4972.82	720	4982.93	695	4995.92	801	5323	288	5397.11	324
4972.83	720	4982.94	12	4995.93	800	5324.3	288	5397.6	296
4972.84	785	4982.94	694	4995.93	801	5325	287	5397.7	296
4972.85	786	4982.94	695	4995.94	800	5325.4	287	5399.30	324
4972.89	785	4982.94	697	4995.94	801	5325.5	286	5399.7	300
4973.30	732	4982.96	14	4995.95	801	5325.6	288	5399.7	317
4973.31	732	4982.96	698	4996	753	5325.7	287	5399.8	302
4973.40	732	4986.2	761	4996.1	753	5325.75	37	5399.8	316
4973.41	732	4986.340	795	4997	755	5325.75	169	5399.80	302
4973.80	720	4986.341	795	4997	798	5325.75	211	5399.80	323
4973.81	720	4986.342	795	4998.2	754	5325.75	287	5399.81	302
4973.90	785	4986.343	794	4998.3	754	5325.8	288	5399.81	317
4973.91	785	4986.344	795	5111-454	684	5326	282	5399.89	302
4973.98	540	4986.39	794	5111V-593	682	5326.05	291	5399.89	323
4973.98	703	4987	760	5111V-593	684	5326.06	291	5413.0	683
4973.99	779	4987.1	760	5115-563	684	5326.07	291	5420	574
4974.10	731	4987.2	761	5121	560	5326.08	292	5420.1	581
4974.11	731	4987.3	760	5121.05	560	5326.09	292	5421	574
4974.20	731	4987.340	793	5121.05K	560	5326.31	292	5422	564
4975.10	732	4987.38	762	5121.15	560	5326.32	292	5430	563
4975.11	732	4987.39	762	5121.15K	560	5326.4	283	5431	563
4975.20	732	4987.39	792	5121.3	561	5328	305	5432	563
4976.10	730	4987.41	760	5121-667	684	5329	286	5433	563
4976.11	730	4987.418	791	5121K	560	5330	304	5438	561
4976.20	750	4987.419	762	5125	561	5330.6	304	5439	561
4976.21	750	4987.42	789	5125K	561	5330.61	304	5439.5	562
4976.30	731	4987.443	791	5121.2	562	5330.62	304	5440	562
4976.31	731	4987.444	791	5121.6	563	5330.63	306	5441	562
4976.40	751	4987.445	790	5222	562	5330.64	306	5535	571
4976.41	751	4987.447	790	5222.05	563	5331	303	5535.4	571
4980.60	708	4987.448	791	5222.1	562	5331.2	303	5536	572
4980.61	708	4987.449	791	5226.1	563	5332.11	289	5555	571
4980.62	779	4987.449	792	5301	280	5332.31	290	5555.2	576
4980.63	717	4987.450	791	5302	280	5332.81	289	5555.2K	576

Modell-nr.	Sida	Modell-nr.	Sida	Modell-nr.	Sida	Modell-nr.	Sida	Modell-nr.	Sida
5555K	571	5729	570	6142.90	666	6161.239	646	6162.45-593	651
5611	569	5729.2	580	6142.90	668	6161.239	661	6162.45-593	654
5611.0	568	5730	565	6142.91	639	6161.249	655	6162.45-593	657
5611.01	584	5730	581	6142.91	642	6161.249	669	6162.45-608	633
5611.02	570	5730.1	579	6142.91	660	6161.29-608	646	6162.473	632
5611.03	583	5753	574	6142.91	663	6161.321	527	6162.473	635
5611.1-147	582	5753.0	575	6142.91	666	6161.50	528	6162.473	637
5611.23	569	5753.01	584	6142.91	668	6161.51	529	6162.473	644
5611.29	569	5753.02	579	6145.190	679	6161.52	527	6162.473	648
5611.5	568	5753.09	565	6145.191	679	6161.60	528	6162.473	651
5611.6	568	5753.1	579	6145.192	679	6161.61	529	6162.473	654
5611.9	571	5753.2	576	6145.193	680	6161.62	527	6162.473	657
5611.913	569	5753.771	564	6145.390	679	6161.7	530	6162.475	630
5611-101	583	5753.904	575	6145.392	679	6161.70	528	6162.475	634
5611-147	582	5753.905	575	6145.4	530	6161.71	529	6162.475	636
5611-545	683	5753.906	575	6145.5	530	6161.72	527	6162.475	638
5611K	570	5753-542	584	6145.6	530	6161.80	534	6162.475	641
5612	569	5753-545	683	6148.02	679	6161.81	533	6162.875	522
5612.0	568	5753-632	684	6148.02	679	6161.8-117	670	6162.99	683
5617	585	5754	577	6148.03	680	6161.82	670	6162.99	786
5617.156	582	5754.0	575	6149.09	650	6161.83	670	6162-152	632
5619	583	5754.2	578	6149.09	665	6161.84	670	6162-152	644
5619.4	585	5754.905	577	6149.90	650	6161.86	533	6162-152	648
5621.1-880	567	5754-876	684	6149.90	665	6161.89	534	6162-152	651
5621.24	566	5755	577	6149.93	652	6161.9	534	6162-268	631
5621.25	567	5755.0	576	6149.93	655	6161.90	643	6162-268	635
5622.2	583	5756	577	6149.93	658	6161.90	659	6162-268	637
5625.55	602	5763	579	6149.93	666	6161.91	643	6162-268	644
5632.2	568	5763.2	601	6149.93	669	6161.91	659	6162-268	648
5633.1	566	5763-542	584	6149.95	11	6161.92	644	6162-268	651
5633.2	566	5763-545	683	6149.95	548	6161.93	645	6162-268	654
5633.3	566	5763-632	684	6151-912	633	6161.93	661	6162-268	657
5633.90	566	5787-545	683	6151-912	635	6161.96	646	6162-955	632
5634.1	565	5788	572	6151-912	637	6161.96	649	6162-955	635
5635.1	603	5788.29	573	6151-912	646	6161.96	652	6162-955	637
5635.2	604	5788.39	573	6151-912	649	6161.96	655	6162-955	644
5635.3	603	5788.4	573	6151-912	652	6161.96	661	6162-955	648
5635.5	602	5788.45	573	6151-912	655	6161.96	664	6162-955	651
5635.7	602	5788.5	572	6151-912	657	6161.96	666	6162-955	654
5635.79	609	5788.6	572	6154.0	524	6161.96	669	6162-955	657
5635.90C	609	5788.70	573	6154.09	631	6161.98	645	6163	523
5636	602	5788.71	573	6154.09	639	6161.98	649	6163.1	523
5636.1	603	5788.80	683	6154.108	630	6161.98	661	6163.2	523
5691	683	5791-111	583	6154.108	638	6161.98	663	6163.45	522
5692.1	583	5792-111	582	6155.09	631	6161.98	680	6163.45-651	632
5693	683	5815	567	6155.09	639	6161.99	646	6163.45-651	635
5694	584	5815.1K	582	6156.0	526	6161.998	645	6163.45-651	637
5694.5	584	5815.586	567	6161.01	528	6161.998	661	6163.45-651	640
5695	584	5815.586-K	566	6161.03	644	6162	523	6163.45-651	642
5696	584	5815K	567	6161.03	660	6162.01	524	6163.45-651	645
5697	584	5816	566	6161.04	643	6162.02	631	6163.45-651	648
5698	584	5972.151	583	6161.04	659	6162.02	639	6163.45-651	651
5711-545	683	5972.152	585	6161.105	653	6162.07	631	6163.45-651	655
5725	578	5972.153	585	6161.105	667	6162.07	639	6163.45-651	657
5725	601	5973	585	6161.106	647	6162.1	523	6163.45-651	660
5725.0	578	6141.01	531	6161.106	662	6162.12	634	6163.45-651	663
5725.2	578	6141.02	531	6161.107	647	6162.12	641	6163.45-651	666
5725.2	601	6141.60	532	6161.107	662	6162.175	524	6163.45-651	668
5725.5-45V	611	6141.61	532	6161.108	647	6162.19	632	6163.875	522
5725.912	580	6141.62	531	6161.108	662	6162.19	635	6163-152	632
5725.916	601	6141.7	532	6161.109	647	6162.19	637	6163-152	640
5725.94	600	6141.70	532	6161.109	662	6162.19	640	6163-152	644
5725.94	625	6141.71	532	6161.13	528	6162.19	642	6163-152	648
5725-455	685	6141.72	531	6161.159	648	6162.19	645	6163-152	651
5725-545	611	6142	640	6161.159	663	6162.19	654	6163-152	660
5725-629	685	6142	642	6161.169	654	6162.19	657	6163-152	663
5725V-542	585	6142	661	6161.169	668	6162.19	660	6163-152	666
5725V-542	685	6142.01	526	6161.179	653	6162.19	668	6165	632
5726	580	6142.32	526	6161.179	667	6162.45	522	6165	635
5726.0	576	6142.33	526	6161.221	527	6162.45-593	632	6165	637
5726.2	576	6142.90	639	6161.22-597	645	6162.45-593	635	6165	640
5726.51	580	6142.90	642	6161.22-597	661	6162.45-593	637	6165	642
5727	578	6142.90	660	6161.229	646	6162.45-593	644	6165	645
5727.2	580	6142.90	663	6161.229	661	6162.45-593	648	6165	648

Mod.

Modell-nr.	Sida	Modell-nr.	Sida	Modell-nr.	Sida	Modell-nr.	Sida	Modell-nr.	Sida
6165	651	6176-153	681	6956EX	537	7622.51	590	8001	416
6165	655	6176-236	681	6957	537	7721	590	8010.23	479
6165	657	6176-651	632	6958.0	541	7823.42	593	8010.23	484
6165	660	6176-651	635	6958.1-821	673	7823.52	593	8010.23	487
6165	663	6176-651	637	6958.96	673	7850	593	8010.23	492
6165	666	6176-651	645	6958.99	673	7860.71	594	8010.27	517
6165	668	6176-651	648	6960	540	7860.71-880	594	8011.9	399
6165-152	632	6176-651	651	6960.0	540	7870.52	594	8019.21	511
6165-152	640	6176-651	655	6960.1	540	791.14	597	8019.21	624
6165-152	644	6176-651	657	6960.98	674	791-880	549	8019.22	512
6165-152	648	6176-651	668	6960.98	676	792	597	8019.22	624
6165-152	651	6178	536	6960.99	676	792.3	599	8038.0	468
6165-152	660	6185	547	6961	538	792-111	582	8038.0	471
6165-152	663	6211-454	681	6961.1	538	792-654	687	8038.0	482
6165-152	666	6211KZ-454	681	6961.93	675	7928.5	598	8040.10	402
6167.09	631	6311	537	6961.93	676	7928.520	598	8040.20	402
6167.09	639	6311-803	681	6961.94	675	7929.11	599	8040.21	390
6167-417	632	6311K	537	6961.95	675	7929.12	598	8050.0	402
6167-417	635	6387	537	6961.96	540	794	599	8055.10	402
6167-417	637	6387.35	536	6961.96	675	794.1	599	8055.4	393
6167-417	640	6387.38	536	6961.96	677	7942.89V	611	8055.5	393
6167-417	642	6411-545	681	6961.99	674	79485	599	8062.1	397
6167-417	645	6814.1-651	681	6962	539	79485.1	598	8062.3	399
6167-417	649	6821.45	546	6962.1	539	79485.20	600	8062.5	400
6167-417	651	6822.45	546	6963	538	7964-563	611	8063.0	398
6167-417	655	6835.1	548	6963.1	539	7968	609	8063.1	399
6167-417	657	6887.1	548	6963.93	675	7968.5	609	8063.2	10
6167-417	661	6887.19	548	6963.99	674	7969	609	8063.2	398
6167-417	663	6887.45	548	6964.0	540	7981.2	596	8063.3	397
6167-417	666	6888.19	548	7111-563	686	7981.3	596	8064	397
6167-417	668	6889	548	7112.1-454	686	7981.31-697	688	8064.10	514
6168.09	631	6892	549	7121	591	7981.3-697	688	8065	10
6168.09	639	6892	608	7121-667	686	7981-838	609	8065	398
6168.11	634	6892	763	7121K	591	7985	594	8068.3	398
6168.11	641	6895	549	7121K-971	686	7985.018	596	8076	416
6168.12	653	6912	547	7122	591	7985.01-881	610	8077	416
6168.12	656	6927	548	7122.05	591	7985.09	598	8090	518
6168.12	667	6928	542	7122.051	591	7985.10	594	8090	622
6168-035	631	6928.0	544	7122.05K	592	7985.117	597	8090.1	518
6168-035	634	6928.1	542	7122.15	592	7985.15	596	8090.1	622
6168-035	636	6928.175	543	7122.15K	592	7985.17	596	8090.2	518
6168-035	644	6928.1-821	678	7122K	591	7985.20	595	8090.2	622
6168-035	648	6928.1-90C	678	7128	590	7985.217	597	8090.3	518
6168-035	651	6928.21	543	7128.4	592	7985.2-69V	687	8090.3	622
6168-035	654	6928.5	544	7138.2	592	7985.30	595	8091	515
6168-035	656	6928.9	543	7138.52	592	7985.30-697	608	8091	621
6168-236	630	6928.93	679	7139.11	607	7985.31-697	608	8092	515
6168-236	638	6928-821	679	7139.13	607	7985.31-697	763	8092	621
6170.0	530	6928EX	542	7139.15	605	7985.317	597	8093	515
6170.10	11	6929	542	7139.151	606	7985.32	595	8093	621
6170.10	529	6929.1	542	7139.152	606	7985.47V	610	8094	517
6170.11	11	6929.1-90C	678	7139.153	607	7985.50	608	8094	620
6170.11	529	6929.21	543	7139.159	607	7985.50	764	8095	515
6170.12	11	6929.29	541	7139.16	606	7985.60	595	8096	400
6170.12	529	6929.4	541	7139.161	606	7985.70	596	8113.21	518
6171.0	525	6929.95	541	7139.162	606	7985.80	601	8119.3	396
6171.08	636	6930.0	543	7139.163	607	7985.817	597	8121.020	510
6171.08	656	6931.0	543	7139.169	607	7985.88V	610	8121.21	510
6171.09	636	6931.45	545	7139.17	608	7985.88V	626	8121.22	511
6171.10	11	6931.8	545	7139.18	608	7985.94	600	8121.4	396
6171.10	525	6932.495	564	7139.19	611	7985.94	625	8126	396
6171.105	656	6933.89	546	7139.20	607	7985.94-268	688	8127.3	397
6171.11	11	6934	544	7372	591	7985.945	600	8128.33	396
6171.11	525	6934.0	544	7373.1	591	7985.945-639	609	8128.40	501
6171.12	11	6934.1	544	7391	611	7985.945-639	764	8128.41	501
6171.12	525	6955.7	545	7432	590	7987.570	610	8128.42	500
6171.240	658	6955.8	545	7432.31	590	7987V	611	8128.42	502
6176	535	6956.0	538	7432.51	590	7988	585	8128.43	501
6176.24	534	6956.1-182	672	7462.71	592	7988.5	610	8128.44	501
6176.241	535	6956.1-253	671	7463	593	7988.6	610	8128.44	503
6176.45	534	6956.1-821	671	7531-454	682	7989.270	610	8128.45	501
6176.95	536	6956.1-90C	671	7532	590	7989.270-268	689	8128.46	501
6176.95	545	6956-632	672	7622	590	8000.21	478	8128.46	502
6176.9-545	681	6956-820	672	7622.31	590	8000.21	491	8128.47	512

Modell-nr.	Sida	Modell-nr.	Sida	Modell-nr.	Sida	Modell-nr.	Sida	Modell-nr.	Sida
8128.7	500	8310.28	477	8326.4	494	8350.37	498	94098G	376
8128.7	502	8310.28	483	8326.55	442	8351.1	428	94130G	370
8128.80	502	8310.28	486	8326.65	442	8351.10	509	94180	370
8130.2	406	8310.28	490	8326.7	443	8351.11	509	94243G	370
8130.95	407	8310.3	492	8326.77	452	8351.2	445	94246G	371
8131.3	394	8310.31	466	8326.78	457	8351.65	445	94270G	371
8133.3	394	8310.31	469	8326.8	504	8351.7	493	94270GF	371
8141.0	474	8310.31	472	8326.9	425	8351.77	455	94280G	371
8141.0	485	8310.31	475	8327.1	423	8351.78	458	94330	374
8141.2	414	8310.31	478	8327.77	452	8351.79	458	94330G	374
8141.23	475	8310.31	484	8330.15	441	8351.8	506	94331G	375
8141.23	487	8310.31	487	8330.16	447	8352.1	428	94340	375
8144	415	8310.31	491	8330.21	429	8352.11	432	94340G	375
8145	415	8310.31	493	8330.22	447	8352.12	433	94341G	375
8152.4	412	8310.33	466	8331.1	426	8352.2	442	94343G	375
8161.22	409	8310.33	469	8331.2	443	8352.21	432	94359	376
8161.95	407	8310.33	472	8331.7	493	8352.3	494	94384G	376
8162.5	414	8310.33	475	8331.77	453	8352.690	440	94385.1	44
8164.5	412	8310.33	490	8331.78	457	8352.690	511	94385.2	297
8164.6	406	8310.34	492	8332.1	426	8352.690	533	94471G	377
8165	410	8310.35	466	8332.2	444	8352.690	533	94472G	377
8169	413	8310.35	469	8332.3	430	8352.7	493	94472GL	377
8169.2	413	8310.35	472	8332.4	427	8352.77	454	94476	378
8173	416	8310.35	475	8332.77	453	8352.81	454	94476.0	378
8174	409	8310.35	478	8332.78	457	8353.1	428	94476.05	378
8180.1	423	8310.35	484	8333.1	427	8353.2	446	94476.05NOR	378
8180.16	492	8310.35	487	8333.2	444	8353.77	455	94476.09	378
8180.73	416	8310.35	491	8333.77	453	8353.78	459	94476.1	379
8250.1	477	8310.37	478	8333.78	458	8354.1	429	94476.2	379
8250.1	483	8310.39	479	8334.1	427	8354.2	447	94476.21	379
8250.1	486	8310.39	484	8334.2	444	8354.77	456	94476-926	377
8250.1	491	8310.39	487	8334.77	454	8354.78	459	94476EX	379
8250.1	494	8310.39	492	8334.78	458	8355.1	429	94477.0-713	38
8268.3	397	8310.41	466	8350.11	495	8355.11	433	94477.0-713	213
8296.1	399	8310.44	512	8350.11	510	8355.12	434	94477.0-713	379
8310.0	465	8310.46	466	8350.111	503	8355.2	446	94478	378
8310.0	476	8310.46	469	8350.111	504	8355.3	495	94478.0	379
8310.0	489	8310.46	472	8350.111	507	8355.65	446	94478-926	377
8310.12	441	8310.46	491	8350.113	503	8355.77	455	94485	379
8310.14	493	8310.47	492	8350.113	505	8355.78	459	94490G	377
8310.16	441	8310.50	513	8350.113	507	8355.79	459	94576.1	297
8310.19	475	8310.51	513	8350.115	503	8355.8	506	94826.9	382
8310.19	478	8310.52	401	8350.115	505	8355.81	455	94826C1	382
8310.19	484	8310.52	417	8350.115	507	8355.90	439	94826C2	382
8310.19	487	8310.52	513	8350.115	509	8355.91	440	94827C1	382
8310.19	491	8310.53	513	8350.115	510	8356.8	409	94933	381
8310.20	465	8310.55	513	8350.12	509	8356.9	514	94936	382
8310.20	468	8310.63	477	8350.121	507	8400	388	94939	382
8310.20	471	8310.63	483	8350.123	507	8401	388	94940	381
8310.20	474	8310.63	490	8350.125	496	8409	400	94943	381
8310.20	477	8310.65	474	8350.126	508	8410	400	94948	382
8310.20	483	8310.65	486	8350.127	508	8411	401	94949	381
8310.20	486	8310.68	416	8350.128	509	8414	10	94961	382
8310.20	490	8310.78	512	8350.13	440	8414	400	94980	383
8310.23	478	8310.79	512	8350.13	495	8415	401	94980.1-584	383
8310.23	487	8310.80	620	8350.13	498	8420	401	94981	383
8310.23	492	8310.82	493	8350.13	511	8420.1	401	95001A	366
8310.25	465	8310.83	441	8350.14	439	8420.2	401	95002A	366
8310.25	468	8310.89	484	8350.15	495	8430.18	391	95040	367
8310.25	471	8310.92	513	8350.21	495	8430.3	389	95041	366
8310.25	477	8314.5	514	8350.22	494	8437.18	391	95060	367
8310.25	483	8314.80	10	8350.23	430	8438.18	392	95085	367
8310.25	490	8314.80	460	8350.24	447	8439	394	95086	367
8310.26	512	8315.1	425	8350.25	496	8461.18	390	95090	367
8310.27	465	8315.2	443	8350.25	511	8461.21	390	95092	368
8310.27	468	8315.77	452	8350.26	440	8461.3	389	95130	368
8310.27	471	8315.78	457	8350.26	499	8462	388	95130	369
8310.27	474	8325.7	493	8350.26	511	8467.3	392	95240	373
8310.27	486	8326.1	423	8350.31	438	8470	393	95243	374
8310.27	490	8326.15	424	8350.32	438	8480	402	95270	372
8310.28	465	8326.16	424	8350.34	498	94090G	372	95290	377
8310.28	468	8326.2	442	8350.35	440	94092G	372	95301	376
8310.28	471	8326.21	425	8350.35	498	94096	376	9620.1	273
8310.28	474	8326.3	494	8350.36	441	94096G	376	9696.1	320

Mod.

Modell-nr.	Sida	Modell-nr.	Sida	Modell-nr.	Sida	Modell-nr.	Sida	Modell-nr.	Sida
9696.6	320	G2110	95	G2375	107				
9696.7	320	G2110.1	95	G2376	107				
97100-93C	608	G2110.1S	95	G2377	108				
9758	688	G2110.1T	95	G2379	107				
9777.9	30	G2110S	95	G2381	109				
9778.0	31	G2110T	95	G2540.4	106				
9778.1	31	G2111	90	G2540.5	106				
9782-268	689	G2111.1	91	G2580	105				
9784.3-236	631	G2111.1S	91	G2581	105				
98266	686	G2111.1T	91	G2590	106				
9918	687	G2111.2	90	G2591	106				
9925.290	681	G2111.2T	90	G2925	100				
9925.290	687	G2111.3	91	G2929	102				
9928.190	687	G2111.3S	91	G2932	102				
9933	682	G2111.3T	91	G2940	102				
9933	684	G2111.5	90						
9933	687	G2112	89						
9933.31	687	G2112.1	89						
9934	688	G2112.1S	89						
9934.31	688	G2112.1T	89						
9937.1	681	G2112.2	89						
9937.1	688	G2112.2S	89						
9941	381	G2112.2T	89						
9941	682	G2113	94						
9942	682	G2113.1	94						
9945	581	G2113S	94						
9945-143	581	G2114.1	94						
9952.1	682	G2114.1S	94						
9952-571	381	G2114.1T	94						
9952-571	682	G2206T	96						
9953	685	G2315	102						
9953ME	381	G2324	99						
9953OE	381	G2324.1	100						
9953V	687	G2324.2	100						
9954.92-V	687	G2324.3	100						
9955V	685	G2325	98						
9957V	685	G2325.1	99						
9957V	687	G2325.2	99						
9958-455	686	G2326	103						
9959 V	684	G2326	105						
9959.1-182	682	G2327	101						
9959.4	630	G2329	103						
9959.4	638	G2331	101						
9959.4	643	G2335	103						
9959.4	650	G2337	102						
9959.4	659	G2337.1	102						
9959.4	665	G2340	99						
9962.3-473	686	G2343	93						
9965.3V	685	G2343.1	93						
9965.3V	687	G2343.1S	93						
9965-182	686	G2343.1T	93						
9967-182	686	G2343S	63						
9967V	682	G2343S	93						
9968V	686	G2343S	190						
9971.5	686	G2343T	93						
G2016T	65	G2345.0	92						
G2016T	98	G2345.1S	92						
G2016T	192	G2345S	91						
G2019LT	97	G2360	104						
G2019T	65	G2360.1	104						
G2019T	97	G2360.3	104						
G2019T	192	G2361	104						
G2020.1T	97	G2361.1	105						
G2023	66	G2361.2	105						
G2023	98	G2370	106						
G2023	192	G2370.1	106						
G2024L	98	G2370.2	106						
G2101	88	G2370.3	106						
G2101	189	G2370.4	107						
G2101T	88	G2370.5	107						
G2107.1T	96	G2370.6	107						
G2109T	64	G2371.2	108						
G2109T	97	G2372	108						
G2109T	191	G2374	107						